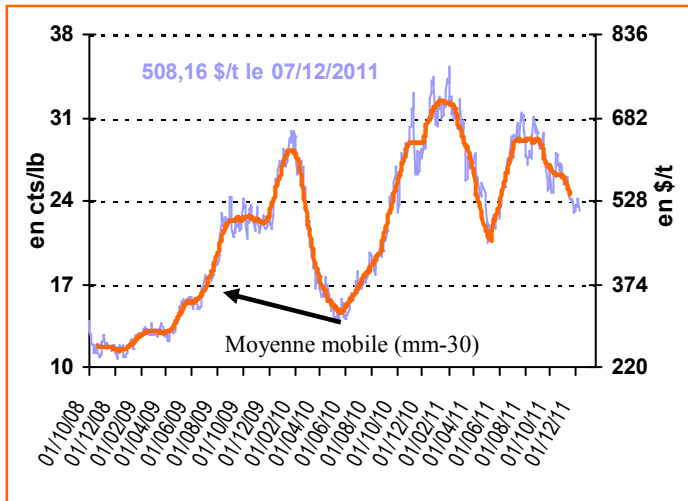
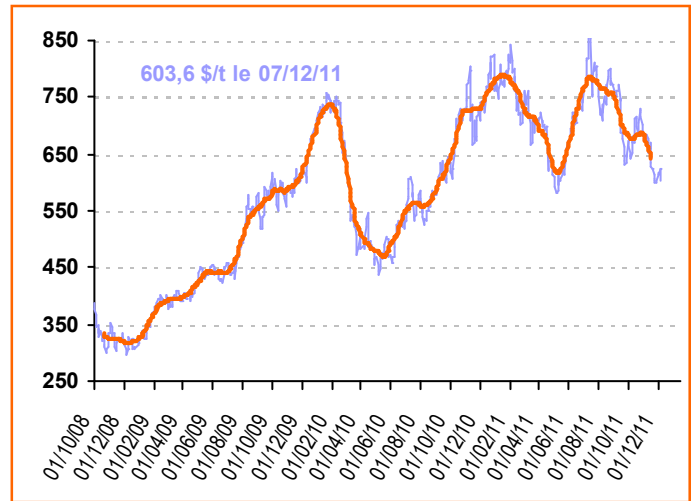


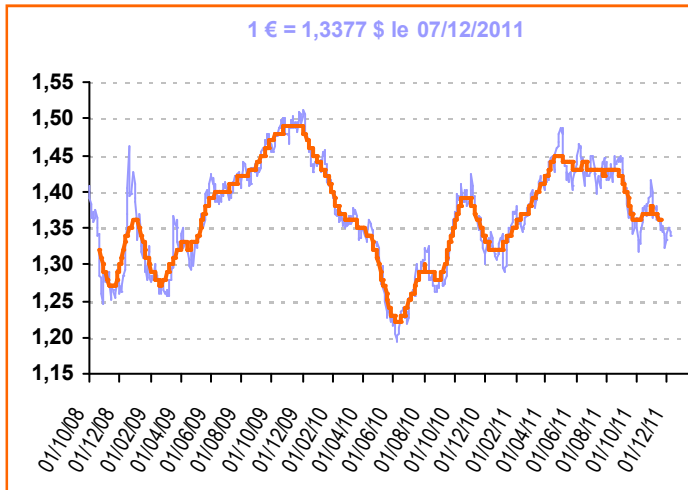
**Cours du sucre brut (NY n°11) 1<sup>er</sup> Terme (\$/t)**



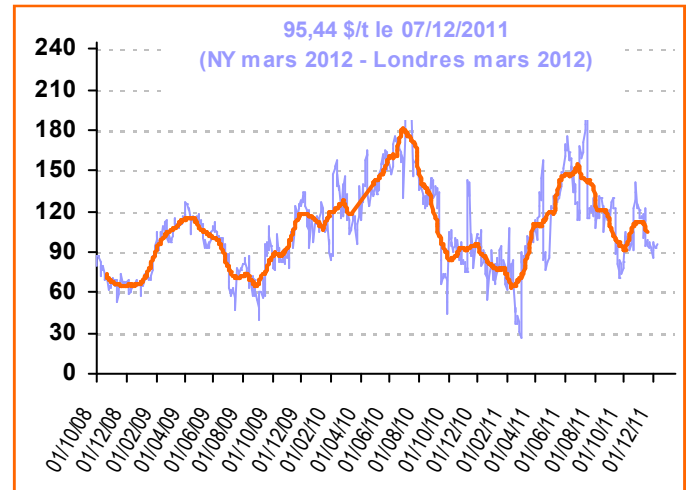
**Cours du sucre blanc (Londres n°5) 1<sup>er</sup> T. (\$/t)**



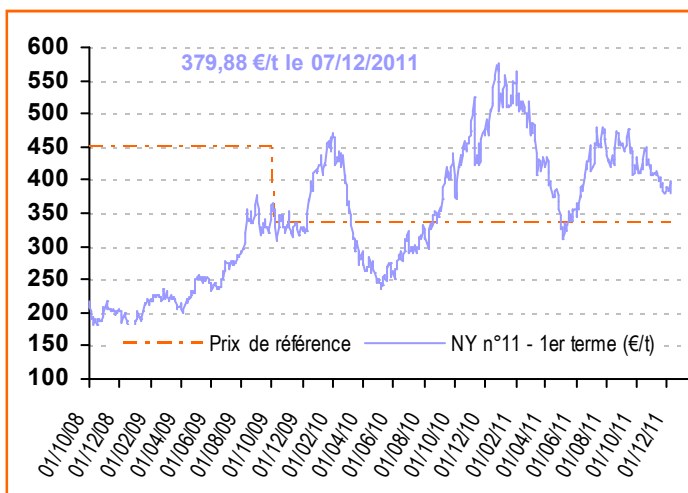
**Taux de change €/€**



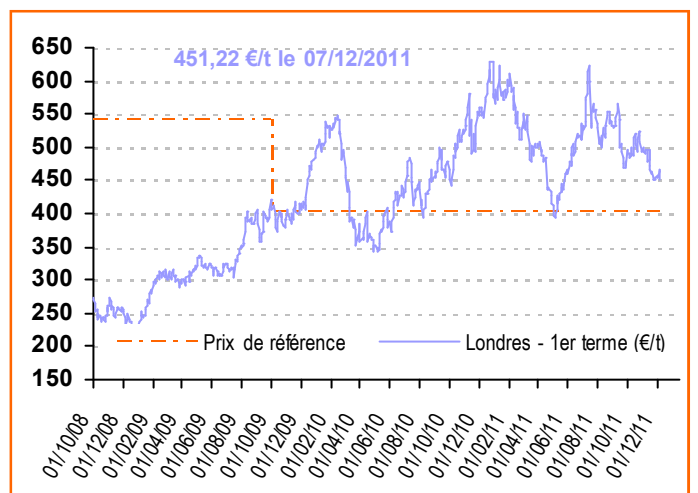
**Prime de blanc (\$/t)**



**Cours du sucre brut (NY n°11) en €/t**



**Cours du sucre blanc (Londres n°5) en €/t**



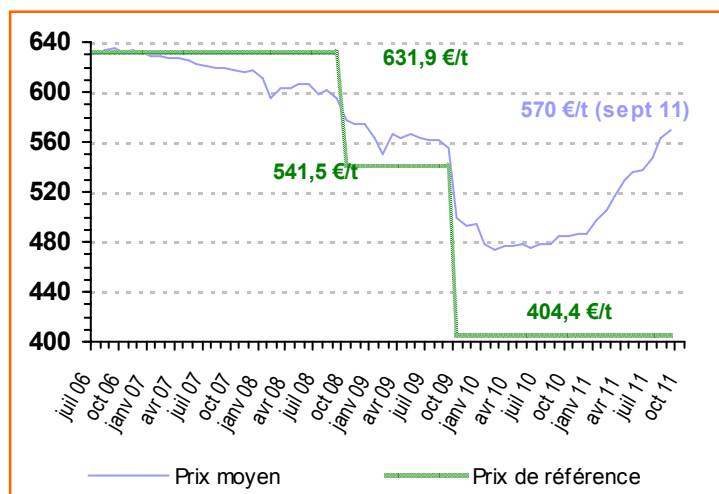
Informations publiées sur la base de sources considérées comme fiables. Seule la publication au JOUE fait foi.  
Reproduction et utilisation autorisée avec mention de la source

FranceAgriMer : 12, Rue Henry Rol-Tanguy - TSA 20002 - 93555 Montreuil-sous-bois cedex  
Téléphone : (33) 01.73.30.20.00 – Télécopie : (33) 01.73.30.26.12 – [www.franceagrimer.fr](http://www.franceagrimer.fr)  
Marchés, Etudes et Prospective – Marché et Etude de filières – Mission sucre

Cyril Schweizer - 01 73 30 23 89 - Catherine Hansen - 01 73 30 26 36 - Yves Croquet - 01 73 30 24 21 - José Soares - 01 73 30 24 32

# Union Européenne - Actualité communautaire

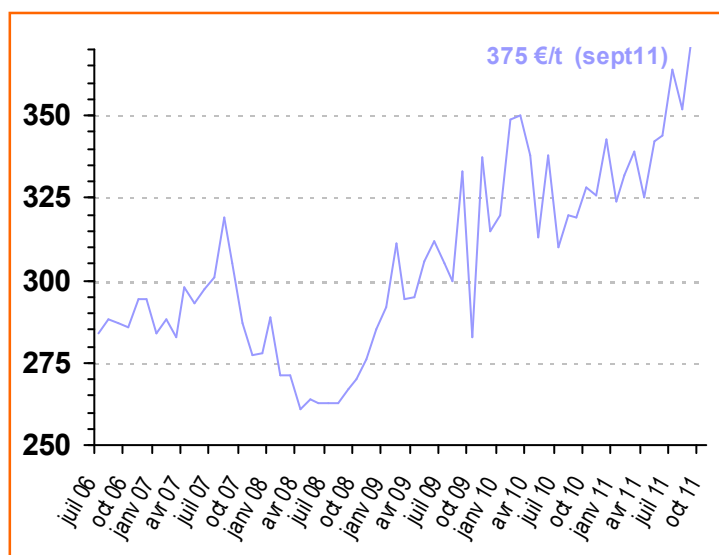
## Prix du sucre du quota (€/t) dans l'UE



## Importations 2011/12 Sucre ACP et PMA

en tonnes de sucre blanc	Seuils / Contingents	Certificats délivrés au 02/12/2011
<b>PMA non ACP</b>	-	-
<b>PMA – ACP</b>	-	<b>134 755,7</b>
<b>ACP – non PMA</b>	<b>1 380 000</b>	<b>360 637,0</b>
<i>Afrique centrale</i>	10 186	-
<i>Afrique Occidentale</i>	10 186	-
<i>SADC</i>	166 081	94 336,8
<i>EAC</i>	12 907	-
<i>ESA</i>	544 711	137 212,0
<i>Pacifique</i>	181 570	60 400,0
<i>Cariforum</i>	454 356	68 688,2
<b>Total ACP</b>	<b>3 500 000</b>	<b>495 392,7</b>
<b>Total ACP+PMA non ACP</b>		<b>495 392,7</b>

## Prix de vente du sucre hors quota (€/t) dans l'UE



## Importations 2011/12 (nov 2011) Contingents CXL, Balkans, Sucre industriel

en tonnes	Contingents (tel quel)	2011/12 (equivalent blanc)
<b>CXL</b>	<b>676 925</b>	<b>397 703,9</b>
<i>Australie</i>	9 925	9 676,9
<i>Brésil</i>	334 054	140 400,0
<i>Cuba</i>	68 969	-
<i>Erga Omnes</i>	253 977	247 627,1
<i>India</i>	10 000	-
<b>Balkans</b>	<b>380 000</b>	<b>193 174,5</b>
<i>Albanie</i>	1 000	-
<i>Bosnie Herzegovine</i>	12 000	3 000,0
<i>Serbie ou Kosovo</i>	180 000	88 027,5
<i>FYROM (Macédoine)</i>	7 000	-
<i>Croatie</i>	180 000	102 147,0
<b>Importations exceptionnelles</b>	-	-
<b>Sucre Industriel</b>	<b>400 000</b>	<b>13 980,0</b>

## Adjudication importation sucre à droit réduit (rgt 1239/11)

	1701 11 10	1701 11 90	1701 99 10	1701 99 90
Quantité Demandée (t)	336 500	1 855	1 500	-
Droit min demandé (€/t)	100,16	158,60	80,00	-
Droit maxi demandé (€/t)	255,00	325,00	315,00	-
Droit minimum retenu (€/t)	<b>252,5</b>	-	-	-
Quantité accordée (t)	<b>100 000</b>	-	-	-

## Actualité Règlementaire

- Contingent d'exportation sucre hors quota, (0,7 Mt) : coefficient d'acceptation : 51,679586 %.

- Modification de l'article 7 paragraphe 4 du règlement 891/2009, permettant de ne plus joindre l'original du certificat d'exportation pour l'obtention d'un certificat d'importation pour du « sucre concessions CXL ».

Informations publiées sur la base de sources considérées comme fiables. Seule la publication au JOUE fait foi.  
Reproduction et utilisation autorisée avec mention de la source

FranceAgriMer : 12, Rue Henry Rol-Tanguy - TSA 20002 - 93555 Montreuil-sous-bois cedex  
Téléphone : (33) 01.73.30.20.00 – Télécopie : (33) 01.73.30.26.12 – [www.franceagrimer.fr](http://www.franceagrimer.fr)  
Marchés, Etudes et Prospective – Marché et Etude de filières – Mission sucre

Cyril Schweizer - 01 73 30 23 89 - Catherine Hansen - 01 73 30 26 36 - Yves Croquet - 01 73 30 24 21 - José Soares - 01 73 30 24 32