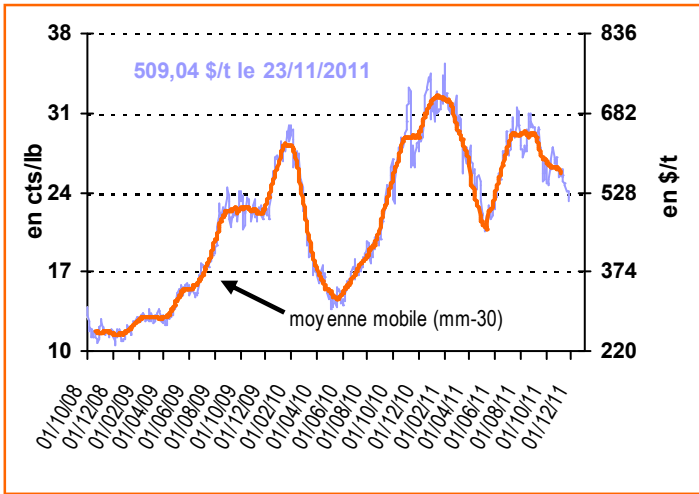
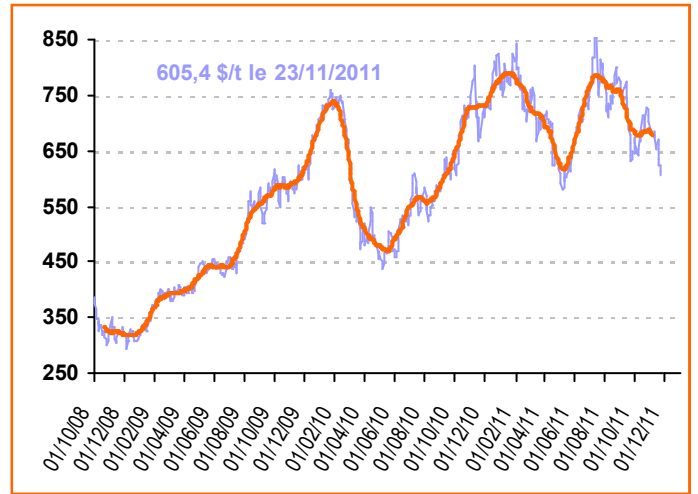


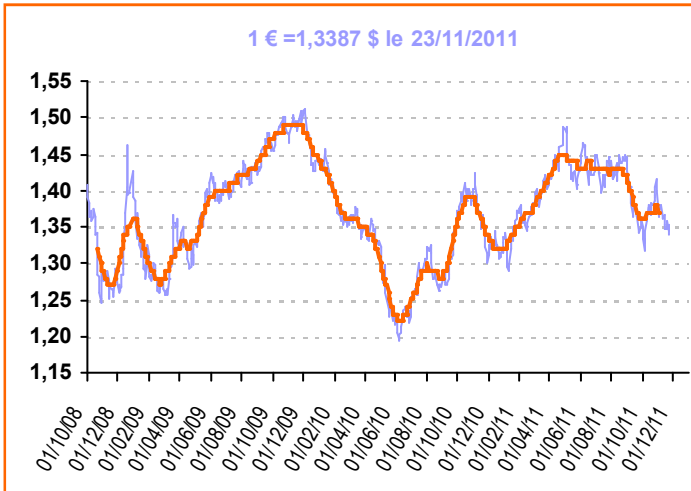
Cours du sucre brut (NY n°11) 1^{er} Terme



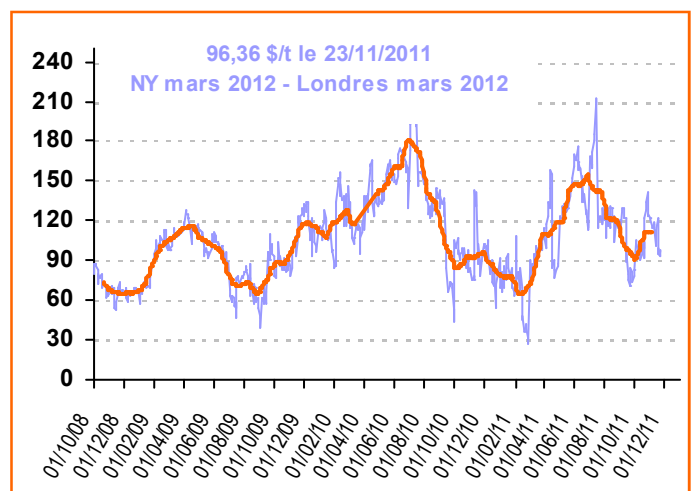
Cours du sucre blanc (Londres n°5) 1^{er} T. (\$/t)



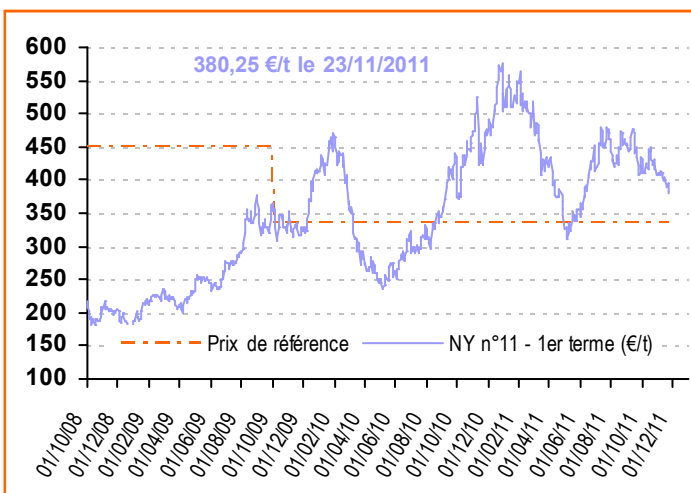
Taux de change € / \$



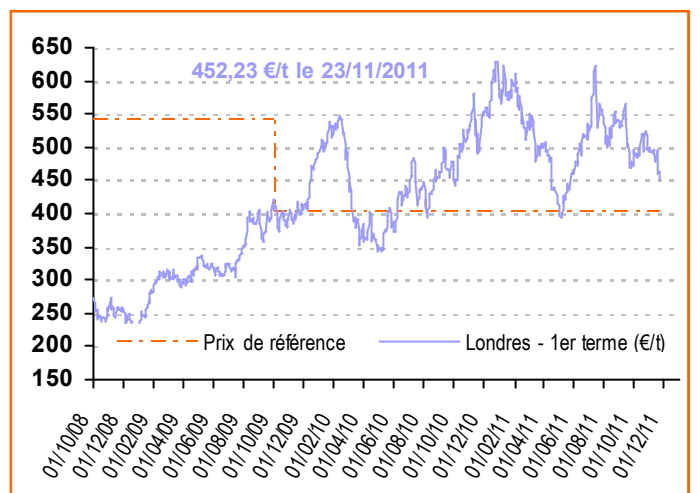
Prime de blanc (\$/t)



Cours du sucre brut (ICE n°11) en €/t



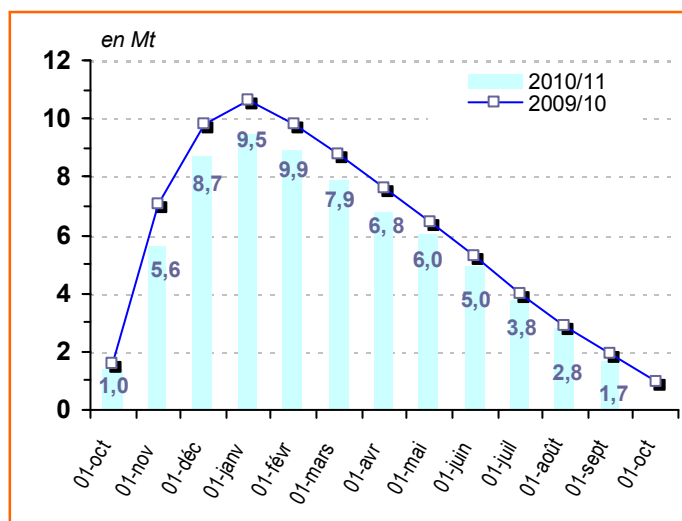
Cours du sucre blanc (Londres n°5) en €/t



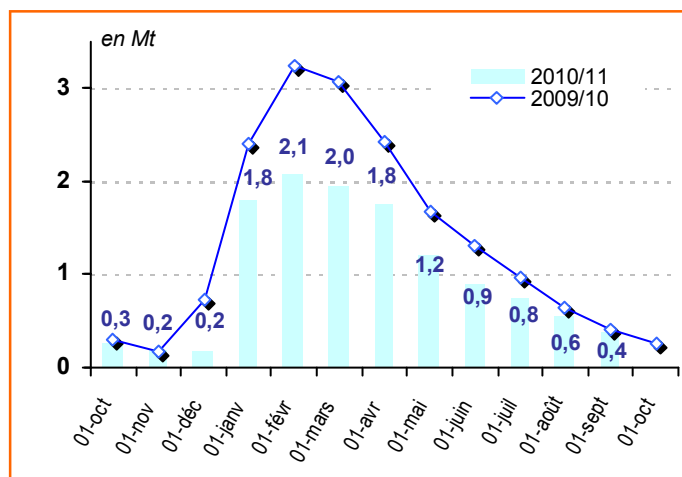
Informations publiées sur la base de sources considérées comme fiables. Seule la publication au JOUE fait foi.
Reproduction et utilisation autorisée avec mention de la source

Union Européenne - Actualité communautaire

Sucre du quota : stocks UE (hors intervention)



Sucre hors-quota : stocks UE



Actualité Règlementaire Règlements votés

- Exportation de sucre et d'isoglucose hors quota 2011/12 : ouverture d'un 2^{ème} contingent de 700 000 t de sucre et de 70 000 t d'isoglucose à compter du 1er décembre 2011.

- Autorisation de la vente sur le marché alimentaire de l'UE de 400 000 t de sucre hors quota et de 21 000 t d'isoglucose hors quota avec réduction de la pénalité à 85 €/t.

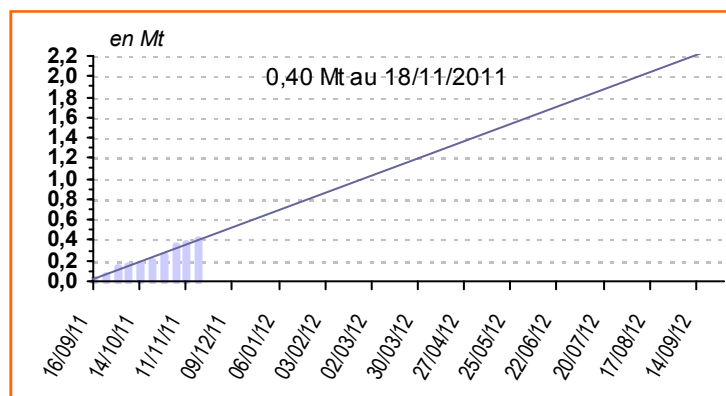
- Adjudication à l'importation : ouverture d'adjudications sur le droit d'importation de sucre.

- Diffusion mensuelle par la Commission des prix moyens du sucre qui lui sont communiqués le mois précédent.

Importations Sucre ACP et PMA

en tonnes de sucre blanc	Seuils / Contingents	Certificats délivrés au 18/11/2011
PMA non ACP	-	-
PMA – ACP	-	91 620,0
ACP – non PMA	1 380 000	309 420,7
<i>Afrique centrale</i>	10 186	-
<i>Afrique Occidentale</i>	10 186	-
<i>SADC</i>	166 081	92 620,7
<i>EAC</i>	12 907	-
<i>ESA</i>	544 711	123 513,1
<i>Pacifique</i>	181 570	30 900,0
<i>Cariforum</i>	454 356	62 386,9
Total ACP	3 500 000	401 040,7
Total ACP+PMA non ACP		401 040,7

Délivrances de certificats ACP & PMA : Oct 11-Sept 12



Importations (nov 2011)

en tonnes	Contingents (tel quel)	2011/12 (équivalent blanc)
CXL	676 925	397 704,4
<i>Australie</i>	9 925	9 676,9
<i>Brésil</i>	334 054	140 400,0
<i>Cuba</i>	68 969	-
<i>Erga Omnes</i>	253 977	247 627,6
<i>India</i>	10 000	-
Balkans	380 000	193 176,1
<i>Albanie</i>	1 000	-
<i>Bosnie Herzégovine</i>	12 000	3 000,0
<i>Serbie ou Kosovo</i>	180 000	88 029,1
<i>FYROM (Macédoine)</i>	7 000	-
<i>Croatie</i>	180 000	102 147,0
Importations exceptionnelles	-	-
Sucre Industriel	400 000	13 980,0

Informations publiées sur la base de sources considérées comme fiables. Seule la publication au JOUE fait foi.
Reproduction et utilisation autorisée avec mention de la source

FranceAgriMer : 12, Rue Henry Rol-Tanguy - TSA 20002 - 93555 Montreuil-sous-bois cedex

Téléphone : (33) 01.73.30.20.00 – Télécopie : (33) 01.73.30.26.12 – www.franceagrimer.fr

Marchés, Etudes et Prospective – Marché et Etude de filières – Mission sucre

Cyril Schweizer - 01 73 30 23 89 - Catherine Hansen - 01 73 30 26 36 - Yves Croquet - 01 73 30 24 21