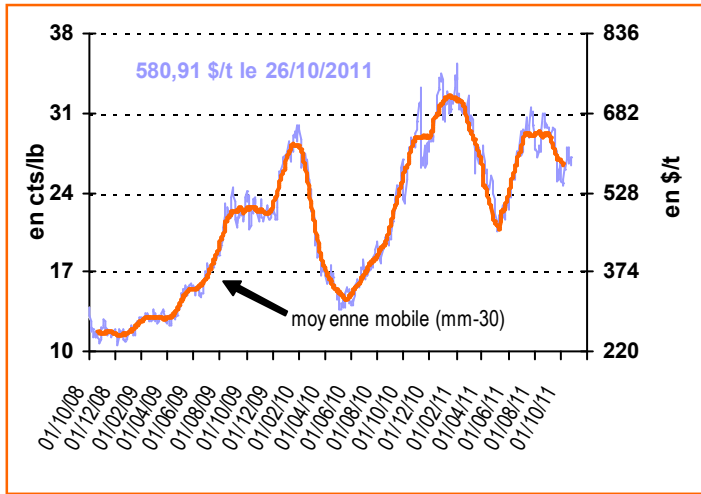
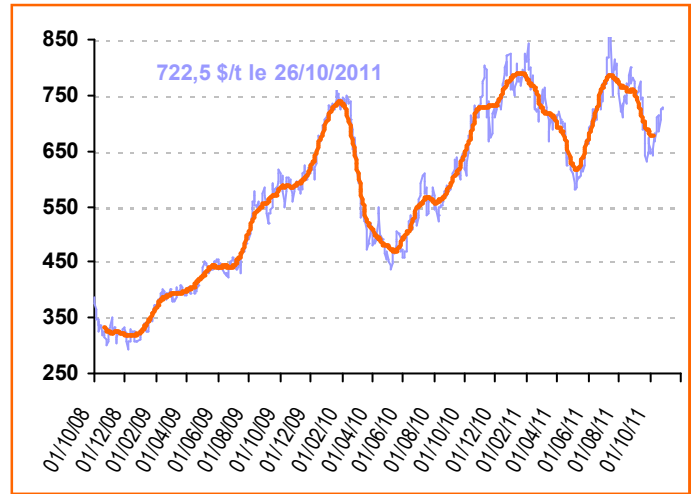


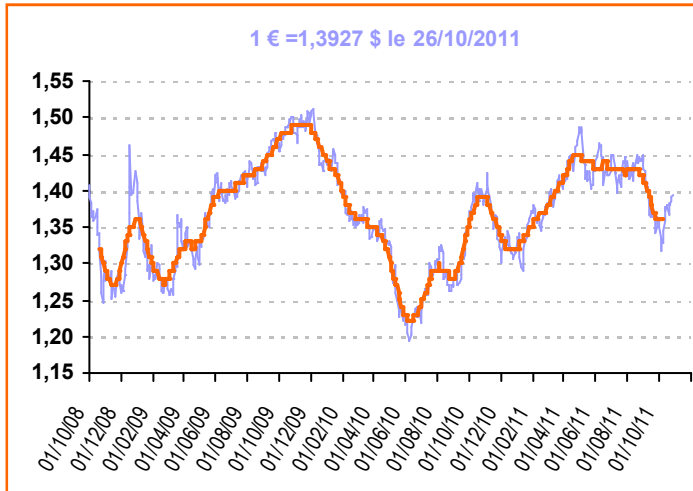
Cours du sucre brut (NY n°11) 1^{er} Terme



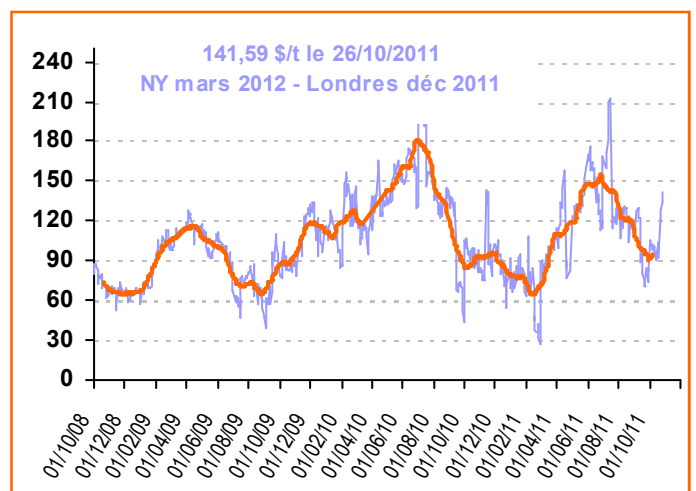
Cours du sucre blanc (Londres n°5) 1^{er} T. (\$/t)



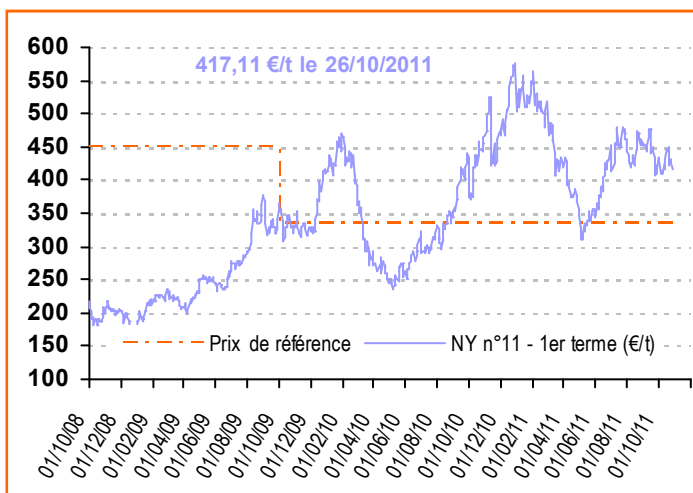
Taux de change € / \$



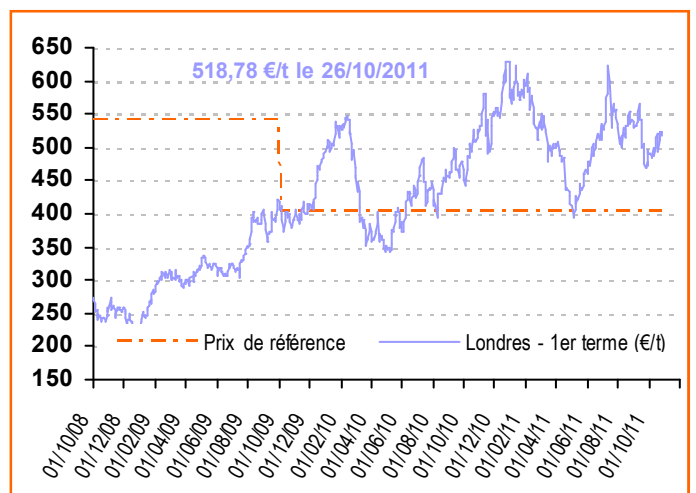
Prime de blanc (\$/t)



Cours du sucre brut (ICE n°11) en €/t



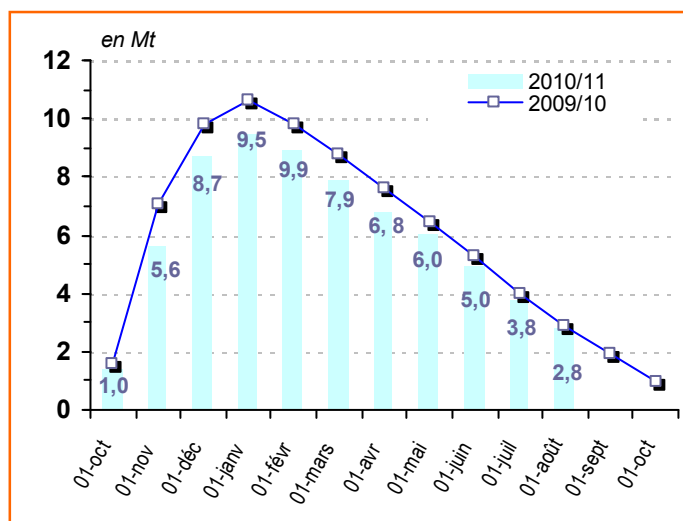
Cours du sucre blanc (Londres n°5) en €/t



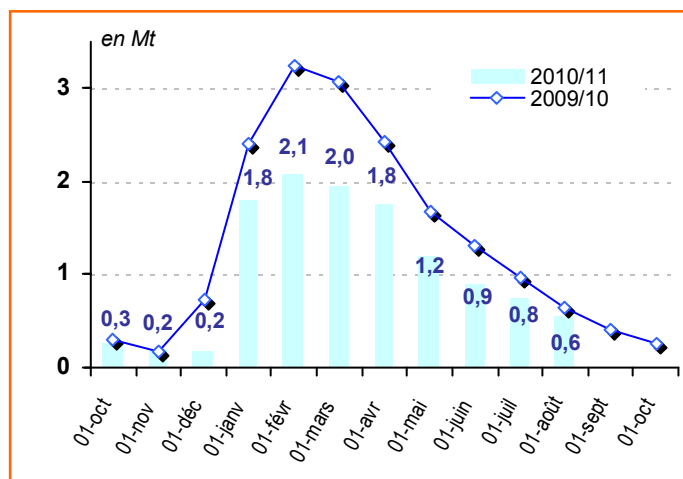
Informations publiées sur la base de sources considérées comme fiables. Seule la publication au JOUE fait foi.
Reproduction et utilisation autorisée avec mention de la source

Union Européenne - Actualité communautaire

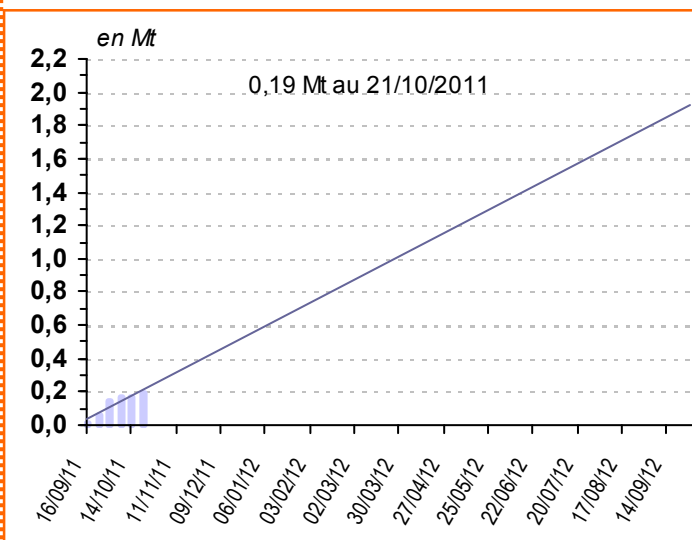
Sucre du quota : stocks UE (hors intervention)



Sucre hors-quota : stocks UE



Délivrances de certificats ACP & PMA : Oct 11-Sept 12



Importations Sucre ACP et PMA

en tonnes de sucre blanc	Seuils / Contingents	Certificats délivrés au 21/10/2011
PMA non ACP	-	-
PMA – ACP	-	37 949,7
ACP – non PMA	1 380 000	150 793,9
<i>Afrique centrale</i>	10 186	-
<i>Afrique Occidentale</i>	10 186	-
<i>SADC</i>	166 081	48 882,5
<i>EAC</i>	12 907	-
<i>ESA</i>	544 711	58 624,5
<i>Pacifique</i>	181 570	30 900,0
<i>Cariforum</i>	454 356	12 386,9
Total ACP	3 500 000	188 743,6
Total ACP+PMA non ACP		188 743,6

Importations (sept 2011)

en tonnes	Contingents (tel quel)	2011/12 (équivalent blanc)
CXL	676 925	270 618,9
<i>Australie</i>	9 925	9 676,9
<i>Brésil</i>	334 054	13 314,5
<i>Cuba</i>	68 969	-
<i>Erga Omnes</i>	253 977	247 627,6
<i>India</i>	10 000	-
Balkans	380 000	147 164,1
<i>Albanie</i>	1 000	-
<i>Bosnie Herzégovine</i>	12 000	3 000,0
<i>Serbie ou Kosovo</i>	180 000	70 017,1
<i>FYROM (Macédoine)</i>	7 000	-
<i>Croatie</i>	180 000	74 147,0
Importations exceptionnelles	-	-
Sucre Industriel	400 000	13 780,0

Actualité Règlementaire

Aucun règlement voté

Informations publiées sur la base de sources considérées comme fiables. Seule la publication au JOUE fait foi.
Reproduction et utilisation autorisée avec mention de la source

FranceAgriMer : 12, Rue Henry Rol-Tanguy - TSA 20002 - 93555 Montreuil-sous-bois cedex

Téléphone : (33) 01.73.30.20.00 – Télécopie : (33) 01.73.30.26.12 – www.franceagrimer.fr

Marchés, Etudes et Prospective – Marché et Etude de filières – Mission sucre

Cyril Schweizer - 01 73 30 23 89 - Catherine Hansen - 01 73 30 26 36 - Yves Croquet - 01 73 30 24 21