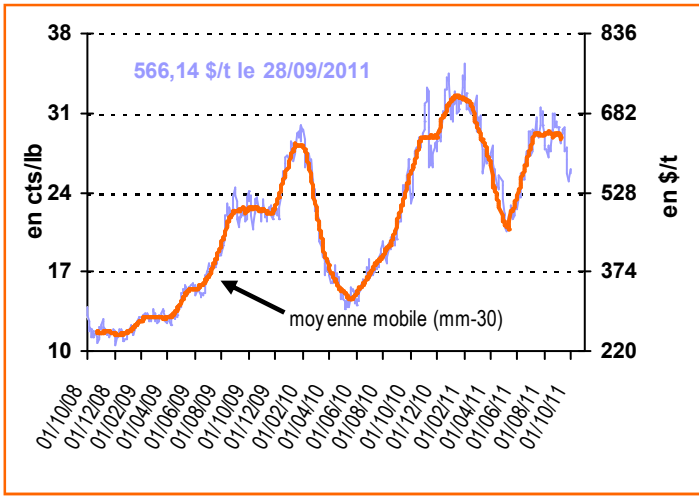
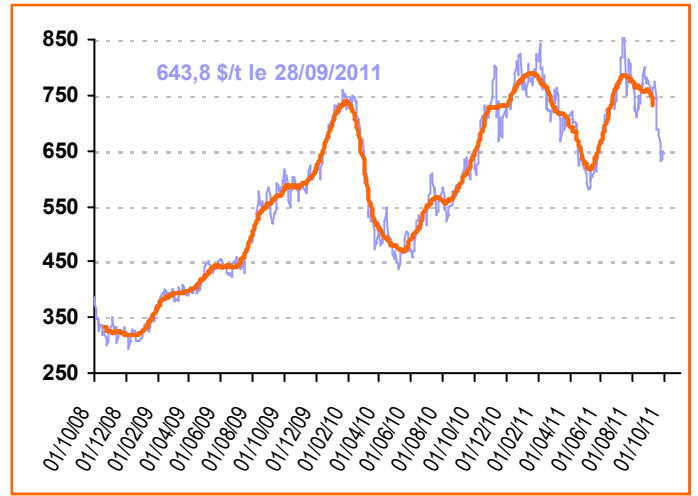


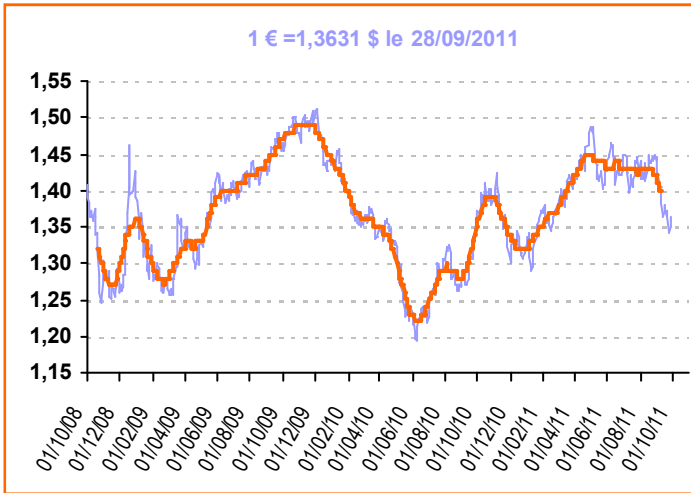
Cours du sucre brut (NY n°11) 1^{er} Terme



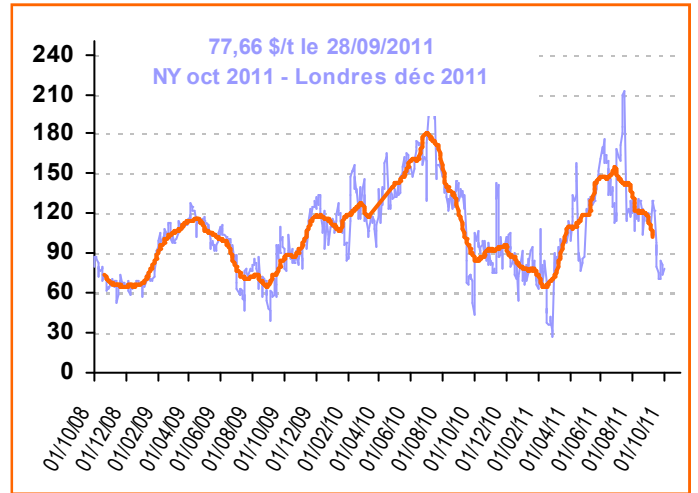
Cours du sucre blanc (Londres n°5) 1^{er} T. (\$/t)



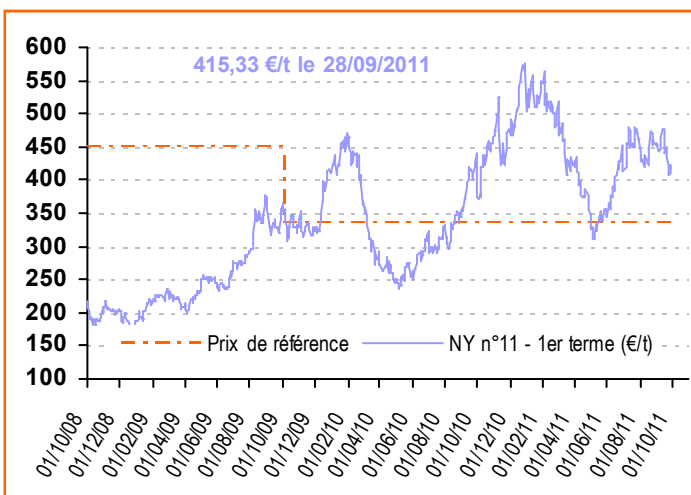
Taux de change € / \$



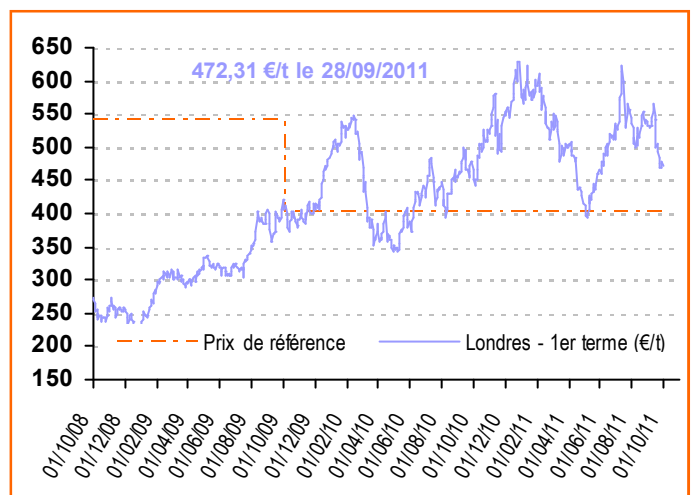
Prime de blanc (\$/t)



Cours du sucre brut (ICE n°11) en €/t



Cours du sucre blanc (Londres n°5) en €/t



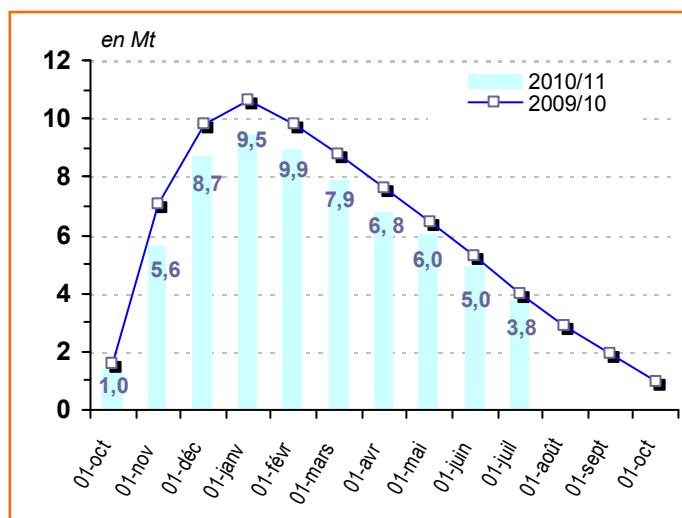
Informations publiées sur la base de sources considérées comme fiables. Seule la publication au JOUE fait foi.
Reproduction et utilisation autorisée avec mention de la source

FranceAgriMer : 12, Rue Henry Rol-Tanguy - TSA 20002 - 93555 Montreuil-sous-bois cedex
Téléphone : (33) 01.73.30.20.00 – Télécopie : (33) 01.73.30.26.12 – www.franceagrimer.fr
Marchés, Etudes et Prospective – Marché et Etude de filières – Mission sucre

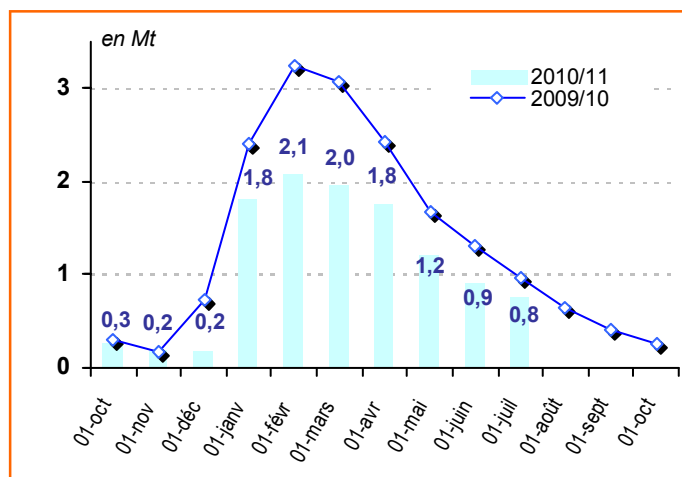
Cyril Schweizer - 01 73 30 23 89 - Catherine Hansen - 01 73 30 26 36 - Yves Croquet - 01 73 30 24 21

Union Européenne - Actualité communautaire

Sucre du quota : stocks UE (hors intervention)



Sucre hors-quota : stocks UE



Adjudication importation sucre à droit réduit (règ 634/11)

	1701 11 10	1701 11 90	1701 99 10	1701 99 90	1701 12 90
Quantité Demandée (t)	176 040	2 721	106 407	-	250
Droit min demandé (€/t)	120,00	215,00	51,00	-	5
Droit maxi demandé (€/t)	227,00	325,00	330,00	-	5
Droit minimum retenu (€/t)	227,00	300,00	308,80	-	-
Quantité accordée (t)	14 500	827	4 266	-	-

Importations Sucre ACP et PMA

en tonnes de sucre blanc	Seuils / Contingents	2010/11	2011/12
		Certificats délivrés au 23/09/2011	Certificats délivrés au 23/09/2011
PMA non ACP	-	63 380,0	-
PMA – ACP	-	365 941,3	536,3
ACP – non PMA	1 380 000	1 353 448,9	60 811,4
<i>Afrique centrale</i>	10 186	-	-
<i>Afrique Occidentale</i>	10 186	-	-
<i>SADC</i>	166 081	263 929,5	27 506,5
<i>EAC</i>	12 907	14 959,0	-
<i>ESA</i>	544 711	577 663,9	21 404,9
<i>Pacifique</i>	181 570	136 600,0	-
<i>Cariforum</i>	454 356	360 296,5	11 900,0
Total ACP	3 500 000	1 719 390,1	61 347,7
Total ACP+PMA non ACP		1 782 770,1	61 347,7

Importations (sept 2011) Contingents CXL, Balkans, Sucre industriel

en tonnes	Contingents (tel quel)	2010/11 (équivalent blanc)	2011/12 (équivalent blanc)
CXL	676 925	659 849,0	257 304,4
<i>Australie</i>	9 925	9 676,9	9 676,9
<i>Brésil</i>	334 054	325 577,9	-
<i>Cuba</i>	68 969	67 244,8	-
<i>Erga Omnes</i>	253 977	247 599,5	247 627,6
<i>India</i>	10 000	9 750,0	-
Balkans	380 000	363 118,9	97 504,0
<i>Albanie</i>	1 000	-	-
<i>Bosnie Herzegovine</i>	12 000	12 000,0	-
<i>Serbie ou Kosovo</i>	180 000	178 711,6	41 464,0
<i>FYROM (Macédoine)</i>	7 000	-	-
<i>Croatie</i>	180 000	172 407,3	56 040,0
Importations exceptionnelles	500 000	500 000,0	-
Sucre Industriel	400 000	54 219,8	13 600,0

Actualité Règlementaire

- Règlement fixant les prix représentatifs et les montants des droits additionnels à l'importation, pour certains produits du secteur du sucre pour la campagne 2011/2012 applicables à partir du 1er octobre 2011.

- Règlement fixant les prix représentatifs et les montants des droits additionnels à l'importation de mélasses dans le secteur du sucre applicables à partir du 1er octobre 2011.

Informations publiées sur la base de sources considérées comme fiables. Seule la publication au JOUE fait foi.
Reproduction et utilisation autorisée avec mention de la source

FranceAgriMer : 12, Rue Henry Rol-Tanguy - TSA 20002 - 93555 Montreuil-sous-bois cedex
Téléphone : (33) 01.73.30.20.00 – Télécopie : (33) 01.73.30.26.12 – www.franceagrimer.fr
Marchés, Etudes et Prospective – Marché et Etude de filières – Mission sucre

Cyril Schweizer - 01 73 30 23 89 - Catherine Hansen - 01 73 30 26 36 - Yves Croquet - 01 73 30 24 21