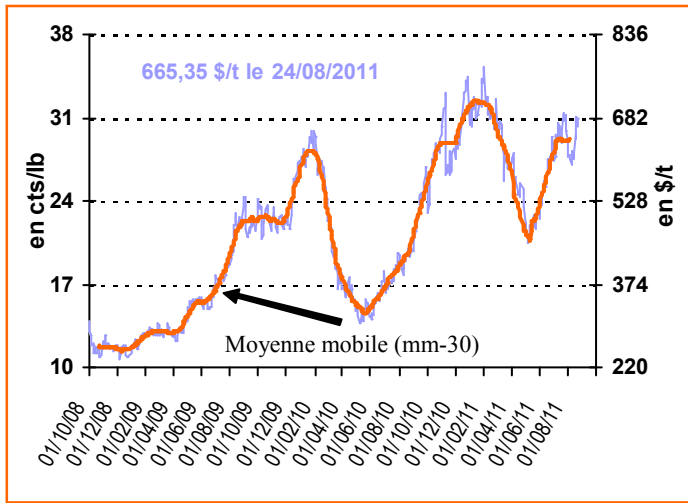
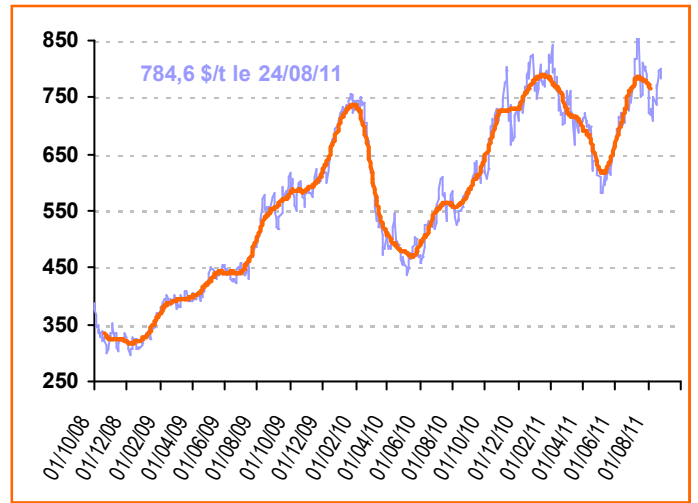


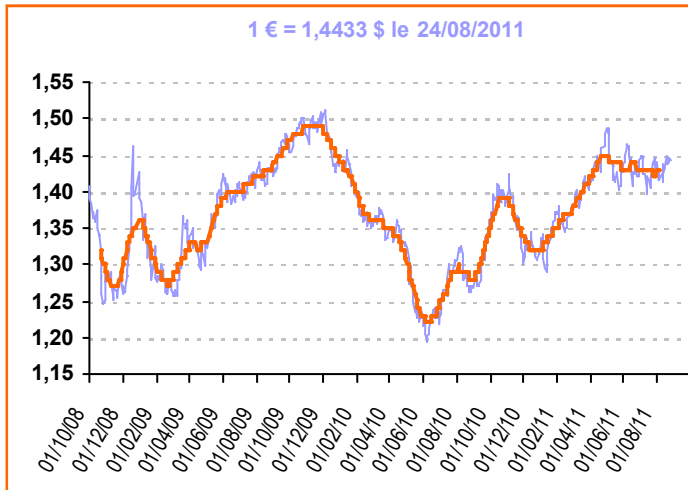
**Cours du sucre brut (NY n°11) 1<sup>er</sup> Terme (\$/t)**



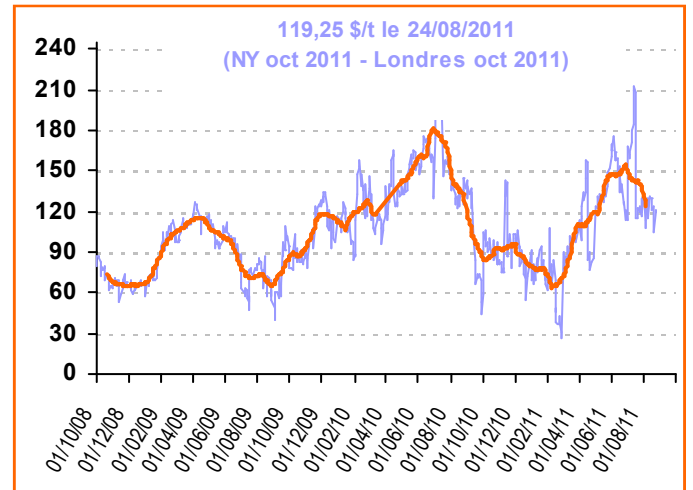
**Cours du sucre blanc (Londres n°5) 1<sup>er</sup> T. (\$/t)**



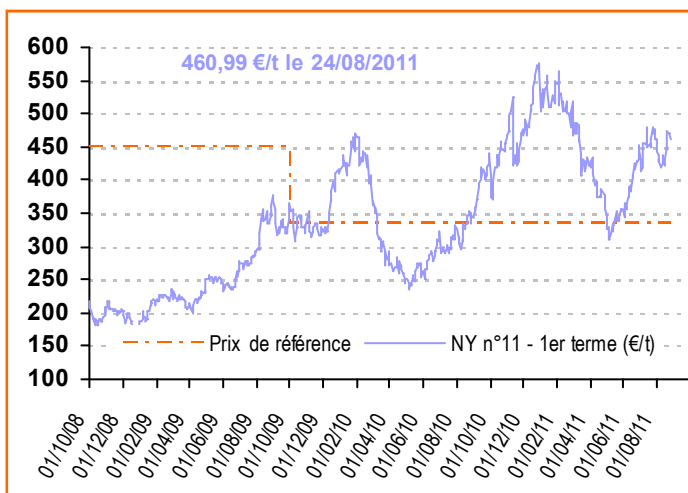
**Taux de change €/€**



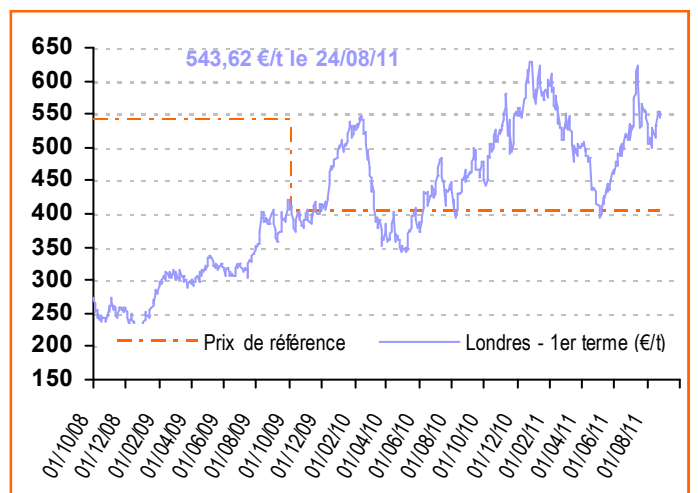
**Prime de blanc (\$/t)**



**Cours du sucre brut (ICE n°11) en €/t**



**Cours du sucre blanc (Londres n°5) en €/t**



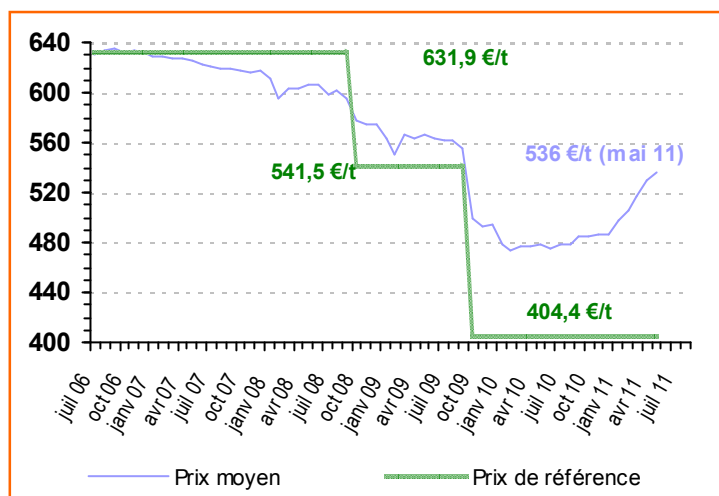
Informations publiées sur la base de sources considérées comme fiables. Seule la publication au JOUE fait foi.  
Reproduction et utilisation autorisée avec mention de la source

FranceAgriMer : 12, Rue Henry Rol-Tanguy - TSA 20002 - 93555 Montreuil-sous-bois cedex  
Téléphone : (33) 01.73.30.20.00 – Télécopie : (33) 01.73.30.26.12 – [www.franceagrimer.fr](http://www.franceagrimer.fr)  
Marchés, Etudes et Prospective – Marché et Etude de filières – Mission sucre

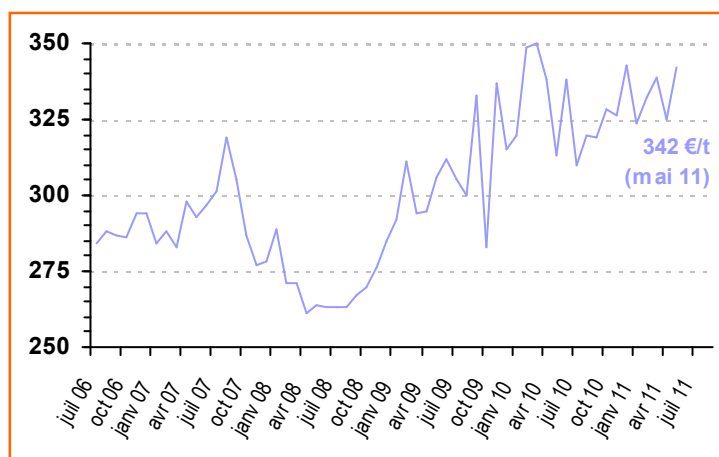
Cyril Schweizer - 01 73 30 23 89 - Catherine Hansen - 01 73 30 26 36 - Yves Croquet - 01 73 30 24 21 - José Soares - 01 73 30 24 32

# Union Européenne - Actualité communautaire

## Prix du sucre du quota (€/t) dans l'UE



## Prix de vente du sucre hors quota (€/t) dans l'UE



## Importations 2010/11 Sucre ACP et PMA

en tonnes de sucre blanc	Seuils / Contingents	Certificats délivrés au 19/08/2011
<b>PMA non ACP</b>	-	<b>63 380,0</b>
<b>PMA – ACP</b>	-	<b>291 158,0</b>
<b>ACP – non PMA</b>	<b>1 380 000</b>	<b>1 231 722,9</b>
<i>Afrique centrale</i>	10 186	-
<i>Afrique Occidentale</i>	10 186	-
<i>SADC</i>	166 081	236 067,2
<i>EAC</i>	12 907	14 959,0
<i>ESA</i>	544 711	537 196,9
<i>Pacifique</i>	181 570	107 600,0
<i>Cariforum</i>	454 356	335 899,9
<b>Total ACP</b>	<b>3 500 000</b>	<b>1 522 880,9</b>
<b>Total ACP+PMA non ACP</b>		<b>1 586 260,9</b>

## Importations 2010/11 (oct-août) Contingents CXL, Balkans, Sucre industriel

en tonnes	Contingents (tel quel)	2010/11 (equivalent blanc)
<b>CXL</b>	<b>676 925</b>	<b>659 877,2</b>
<i>Australie</i>	9 925	9 676,9
<i>Brésil</i>	334 054	325 577,9
<i>Cuba</i>	68 969	67 244,8
<i>Erga Omnes</i>	253 977	247 627,6
<i>India</i>	10 000	9 750,0
<b>Balkans</b>	<b>380 000</b>	<b>363 118,9</b>
<i>Albanie</i>	1 000	-
<i>Bosnie Herzegovine</i>	12 000	12 000,0
<i>Serbie ou Kosovo</i>	180 000	178 711,6
<i>FYROM (Macédoine)</i>	7 000	-
<i>Croatie</i>	180 000	172 407,3
<b>Importations exceptionnelles</b>	<b>500 000</b>	<b>499 988,0</b>
<b>Sucre Industriel</b>	<b>400 000</b>	<b>54 226,0</b>

## Adjudication importation sucre à droit réduit (règ 634/11)

	1701 11 10	1701 11 90	1701 99 10	1701 99 90
Quantité Demandée (t)	352 535	1 519	130 215	-
Droit min demandé (€/t)	102,00	0,00	0,00	-
Droit maxi demandé (€/t)	175,00	221,00	293,00	-
Droit minimum retenu (€/t)	<b>170,06</b>	<b>190,00</b>	<b>250,00</b>	-
Quantité accordée (t)	<b>83 535</b>	<b>757</b>	<b>27 440</b>	-

## Actualité Règlementaire

Aucun règlement voté

Informations publiées sur la base de sources considérées comme fiables. Seule la publication au JOUE fait foi.  
Reproduction et utilisation autorisée avec mention de la source

FranceAgriMer : 12, Rue Henry Rol-Tanguy - TSA 20002 - 93555 Montreuil-sous-bois cedex  
Téléphone : (33) 01.73.30.20.00 – Télécopie : (33) 01.73.30.26.12 – [www.franceagrimer.fr](http://www.franceagrimer.fr)  
Marchés, Etudes et Prospective – Marché et Etude de filières – Mission sucre

Cyril Schweizer - 01 73 30 23 89 - Catherine Hansen - 01 73 30 26 36 - Yves Croquet - 01 73 30 24 21 - José Soares - 01 73 30 24 32