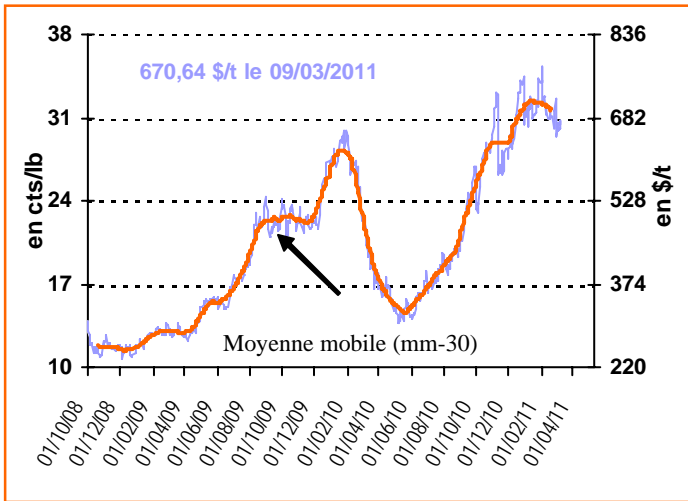
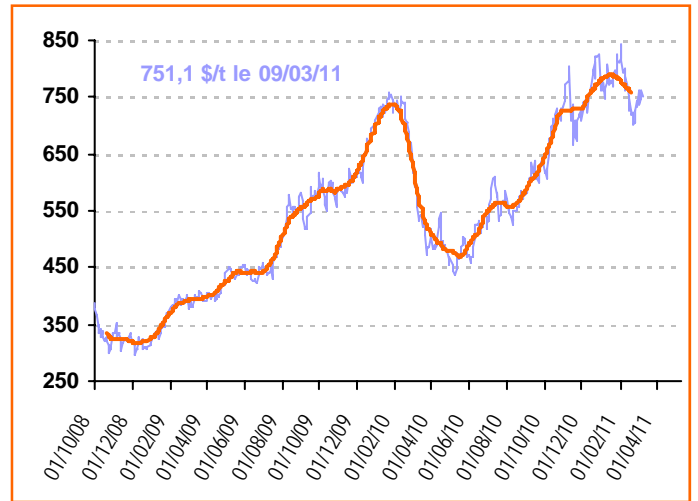


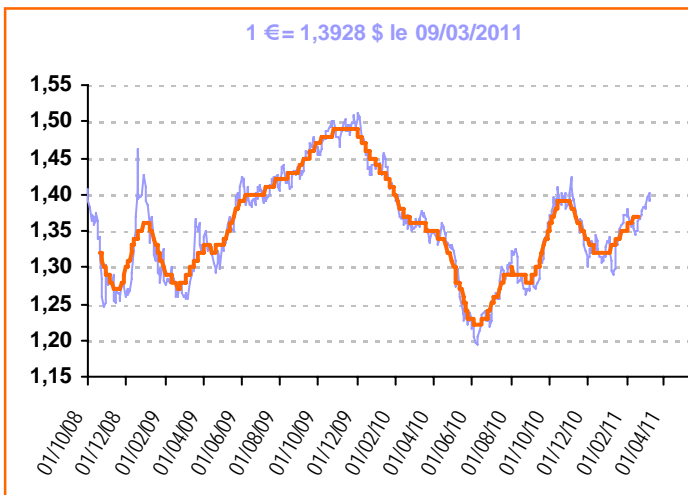
**Cours du sucre brut (NY n°11) 1<sup>er</sup> Terme (\$/t)**



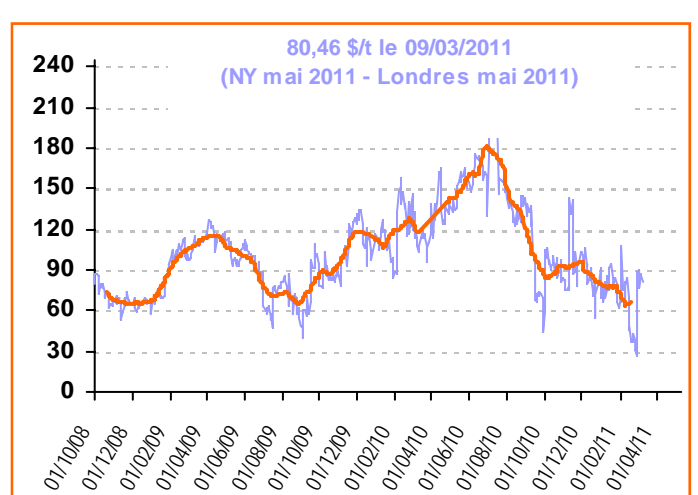
**Cours du sucre blanc (Londres n°5) 1<sup>er</sup> T. (\$/t)**



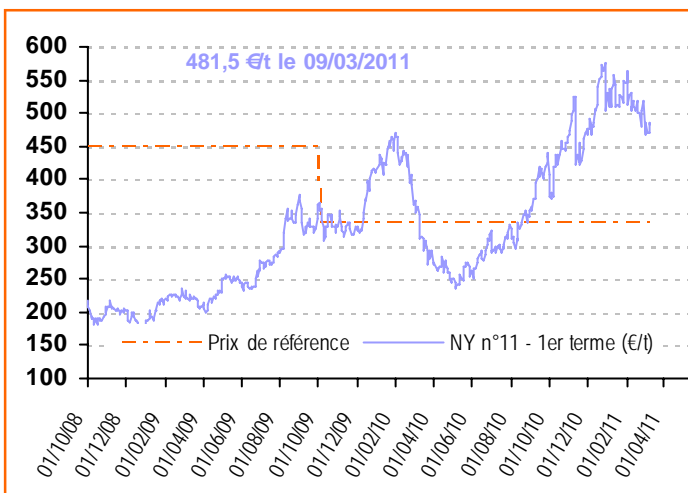
**Taux de change €/ \$**



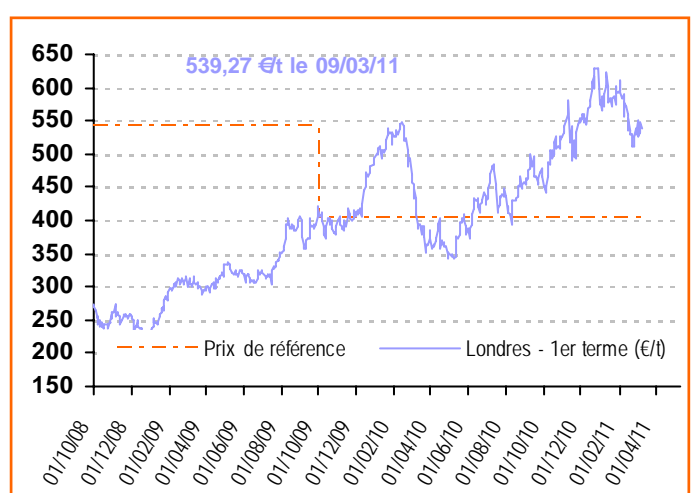
**Prime de blanc (\$/t)**



**Cours du sucre brut (ICE n°11) en €t**



**Cours du sucre blanc (Londres n°5) en €t**



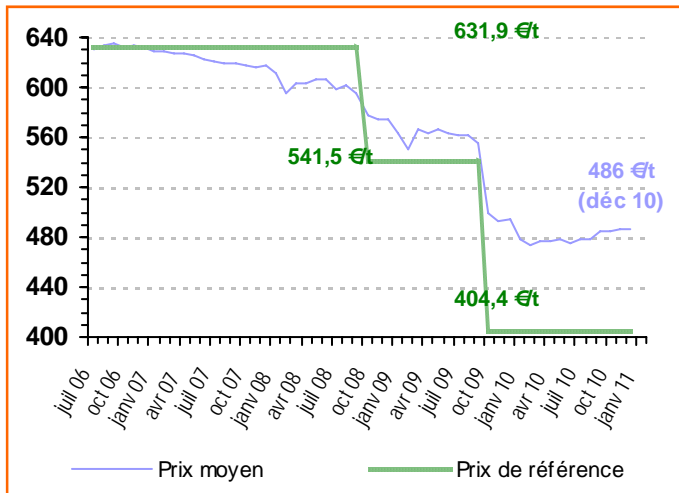
Informations publiées sur la base de sources considérées comme fiables. Seule la publication au JOUE fait foi.  
Reproduction et utilisation autorisée avec mention de la source

FranceAgriMer : 12, Rue Henry Rol-Tanguy - TSA 20002 - 93555 Montreuil-sous-bois cedex  
Téléphone : (33) 01.73.30.20.00 – Télécopie : (33) 01.73.30.26.12 – [www.franceagrimer.fr](http://www.franceagrimer.fr)  
Marchés, Etudes et Prospective – Marché et Etude de filières – Mission sucre

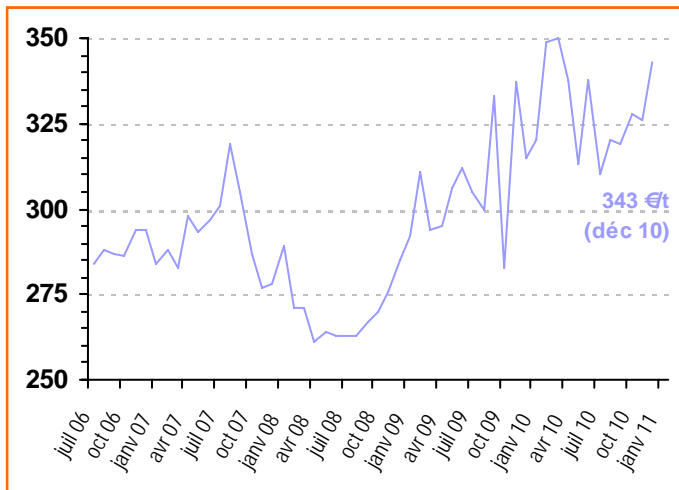
Cyril Schweizer - 01 73 30 23 89 - Catherine Hansen - 01 73 30 26 36 - Yves Croquet - 01 73 30 24 21

# Union Européenne - Actualité communautaire

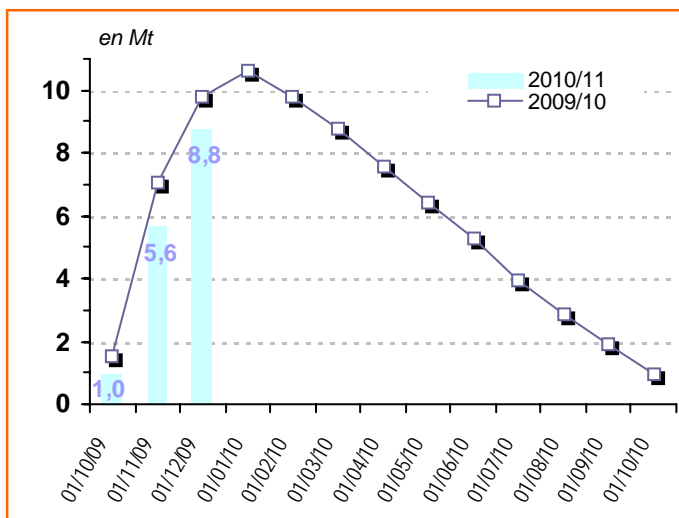
## Prix du sucre du quota (€/t) dans l'UE



## Prix de vente du sucre hors quota (€/t) dans l'UE



## Sucre du quota : stocks UE (hors intervention)



## Importations 2010/11 Sucre ACP et PMA

en tonnes de sucre blanc	Seuils / Contingents	Certificats délivrés au 04/03/2011
<b>PMA non ACP</b>	-	-
<b>PMA – ACP</b>	-	<b>120 800,6</b>
<b>ACP – non PMA</b>	<b>1 380 000</b>	<b>658 352,7</b>
<i>Afrique centrale</i>	10 186	-
<i>Afrique Occidentale</i>	10 186	-
<i>SADC</i>	166 081	124 085,9
<i>EAC</i>	12 907	-
<i>ESA</i>	544 711	283 247,8
<i>Pacifique</i>	181 570	107 600,0
<i>Cariforum</i>	454 356	143 418,9
<b>Total ACP</b>	<b>3 500 000</b>	<b>779 153,2</b>
<b>Total ACP+PMA non ACP</b>		<b>779 153,2</b>

## Importations 2010/11 (oct-fév) Contingents CXL, Balkans, Sucre industriel

en tonnes	Contingents (tel quel)	2010/11 (équivalent blanc)
<b>CXL</b>	<b>676 925</b>	<b>639 068,7</b>
<i>Australie</i>	9 925	9 676,9
<i>Brésil</i>	334 054	325 702,6
<i>Cuba</i>	68 969	46 312,5
<i>Erga Omnes</i>	253 977	247 626,7
<i>India</i>	10 000	9 750,0
<b>Balkans</b>	<b>380 000</b>	<b>210 218,0</b>
<i>Albanie</i>	1 000	-
<i>Bosnie Herzégovine</i>	12 000	6 000,0
<i>Serbie ou Kosovo</i>	180 000	112 336,0
<i>FYROM (Macédoine)</i>	7 000	-
<i>Croatie</i>	180 000	91 882,0
<b>Sucre Industriel</b>	<b>400 000</b>	<b>2 198,0</b>

## Actualité Règlementaire

### Règlement voté :

- Ouverture d'un contingent d'importation de 300 000 t à droit zéro, à compter du 1er avril jusqu'au 30 septembre 2011

Informations publiées sur la base de sources considérées comme fiables. Seule la publication au JOUE fait foi.  
Reproduction et utilisation autorisée avec mention de la source

FranceAgriMer : 12, Rue Henry Rol-Tanguy - TSA 20002 - 93555 Montreuil-sous-bois cedex

Téléphone : (33) 01.73.30.20.00 – Télécopie : (33) 01.73.30.26.12 – [www.franceagrimer.fr](http://www.franceagrimer.fr)

Marchés, Etudes et Prospective – Marché et Etude de filières – Mission sucre

Cyril Schweizer - 01 73 30 23 89 - Catherine Hansen - 01 73 30 26 36 - Yves Croquet - 01 73 30 24 21