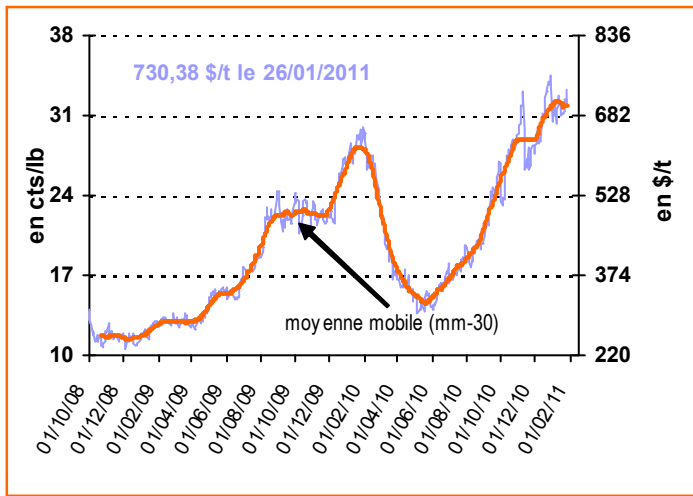
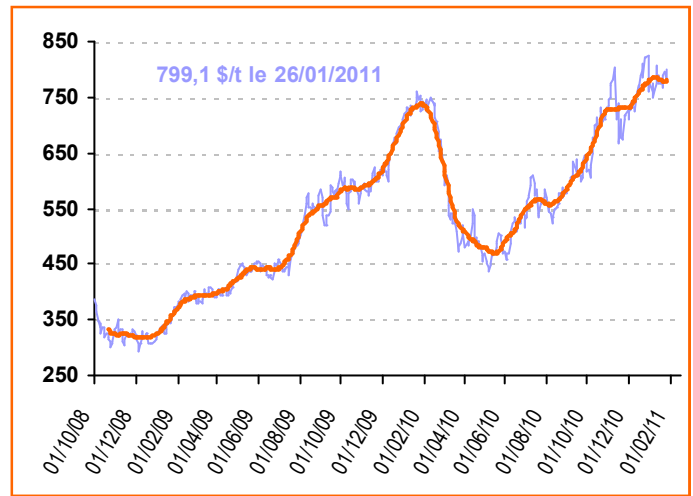


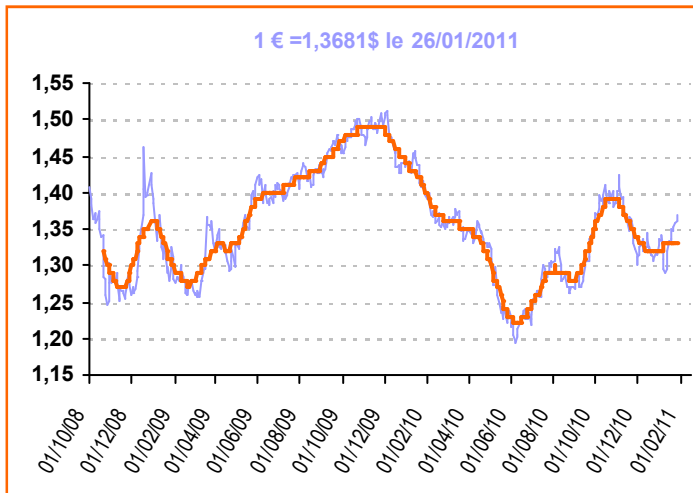
Cours du sucre brut (NY n°11) 1^{er} Terme



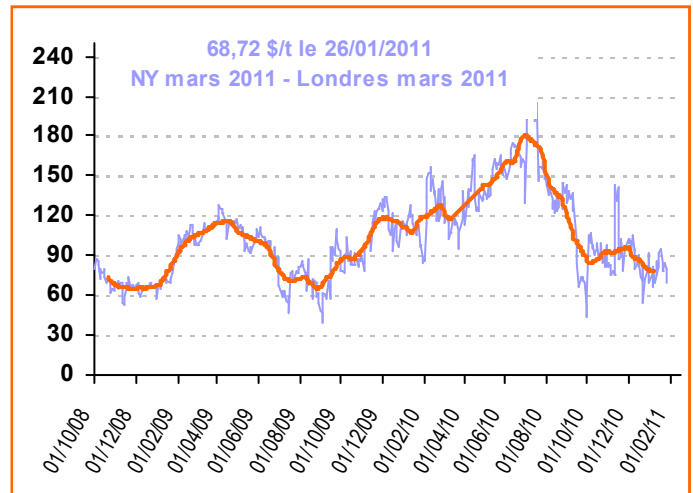
Cours du sucre blanc (Londres n°5) 1^{er} T. (\$/t)



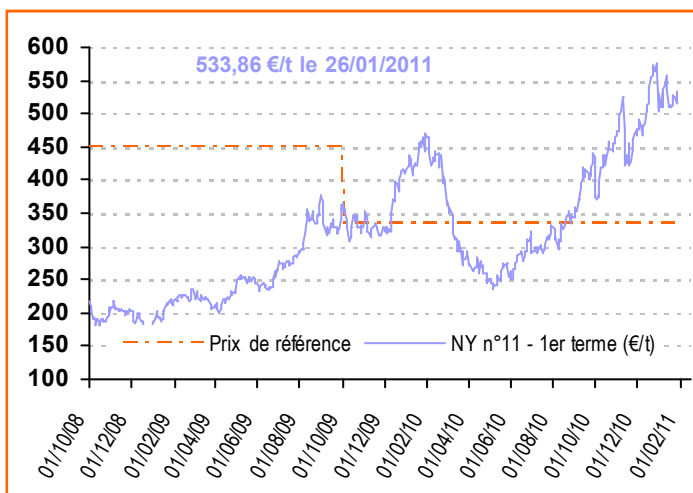
Taux de change € / \$



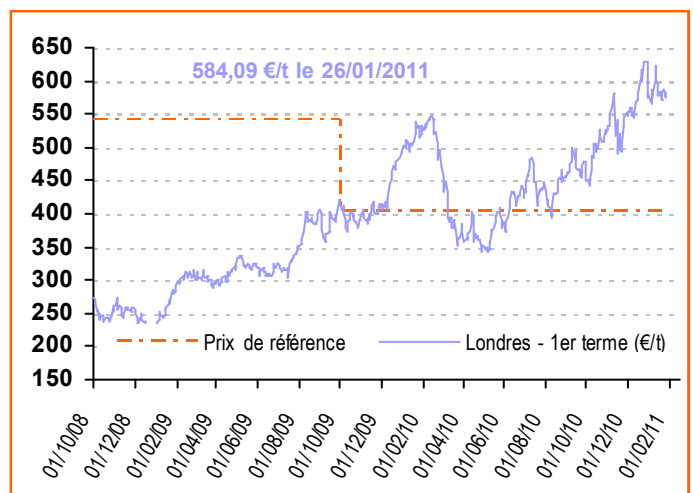
Prime de blanc (\$/t)



Cours du sucre brut (ICE n°11) en €/t



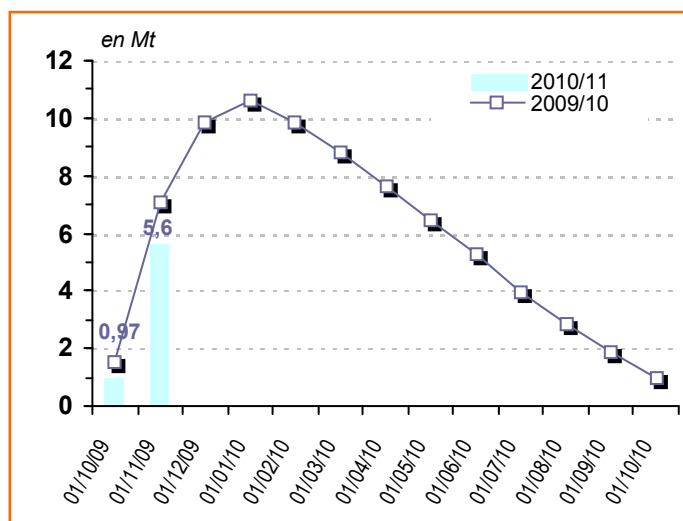
Cours du sucre blanc (Londres n°5) en €/t



Informations publiées sur la base de sources considérées comme fiables. Seule la publication au JOUE fait foi.
Reproduction et utilisation autorisée avec mention de la source

Union Européenne - Actualité communautaire

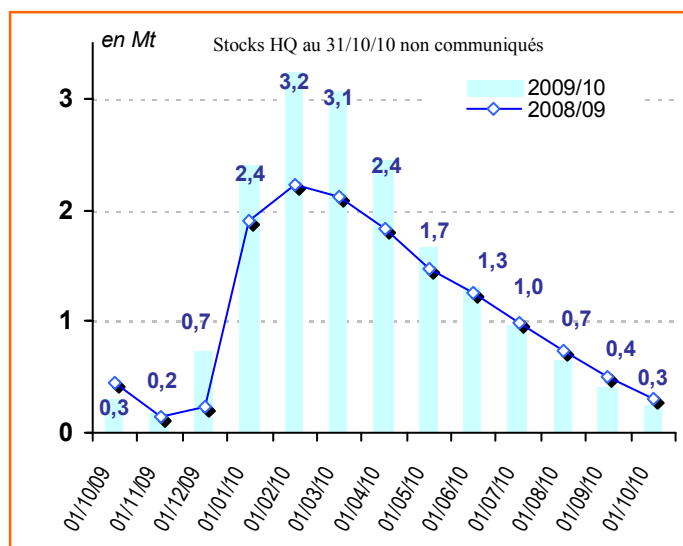
Sucre du quota : stocks UE (hors intervention)



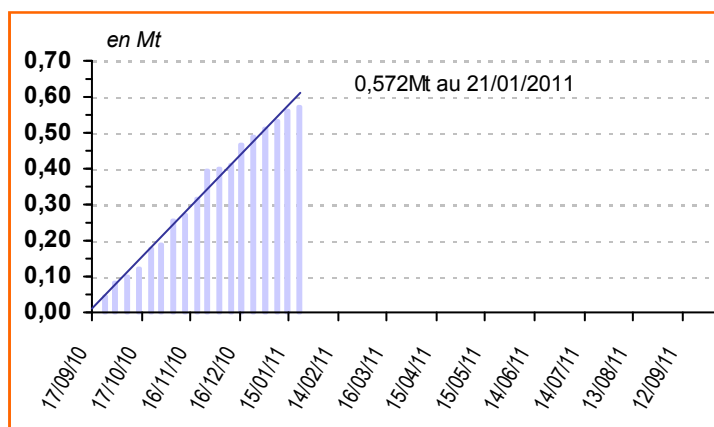
Importations 2010/11 Sucre ACP et PMA

en tonnes de sucre blanc	Seuils / Contingents	Certificats délivrés au 21/01/2011
PMA non ACP	-	-
PMA – ACP	-	77 712,5
ACP – non PMA	1 380 000	493 932,1
<i>Afrique centrale</i>	10 186	-
<i>Afrique Occidentale</i>	10 186	-
<i>SADC</i>	166 081	94 519,9
<i>EAC</i>	12 907	-
<i>ESA</i>	544 711	222 380,2
<i>Pacifique</i>	181 570	78 300,0
<i>Cariforum</i>	454 356	98 732,0
Total ACP	3 500 000	571 644,6
Total ACP+PMA non ACP		571 644,6

Sucre hors-quota : stocks UE



Délivrances de certificats ACP & PMA : Oct 10 - Jul 11



Importations 2010/11 (oct-janv) Contingents CXL, Balkans, Sucre industriel

en tonnes	Contingents (tel quel)	2010/11 (équivalent blanc)
CXL	676 925	592 756,2
<i>Australie</i>	9 925	9 676,9
<i>Brésil</i>	334 054	325 702,6
<i>Cuba</i>	68 969	-
<i>Erga Omnes</i>	253 977	247 626,7
<i>Inde</i>	10 000	9 750,0
Balkans	380 000	188 705,0
<i>Albanie</i>	1 000	-
<i>Bosnie Herzégovine</i>	12 000	6 000,0
<i>Serbie ou Kosovo</i>	180 000	97 836,0
<i>FYROM (Macédoine)</i>	7 000	-
<i>Croatie</i>	180 000	84 869,0
Sucre Industriel	400 000	4 288,0

Actualité Règlementaire

Aucun règlement voté

Informations publiées sur la base de sources considérées comme fiables. Seule la publication au JOUE fait foi.
Reproduction et utilisation autorisée avec mention de la source