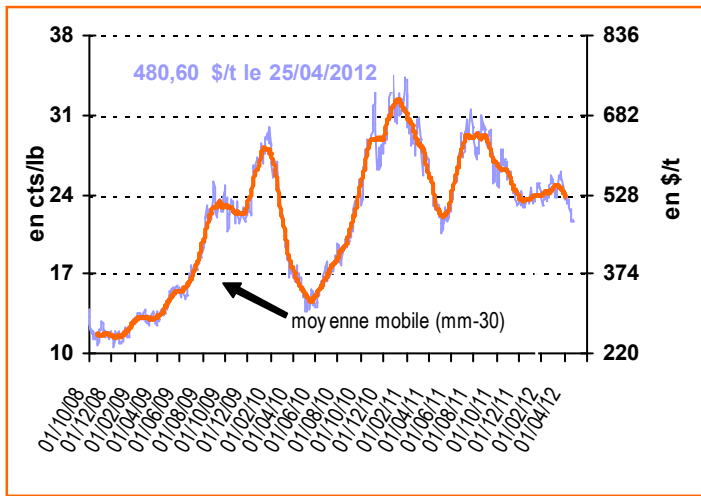
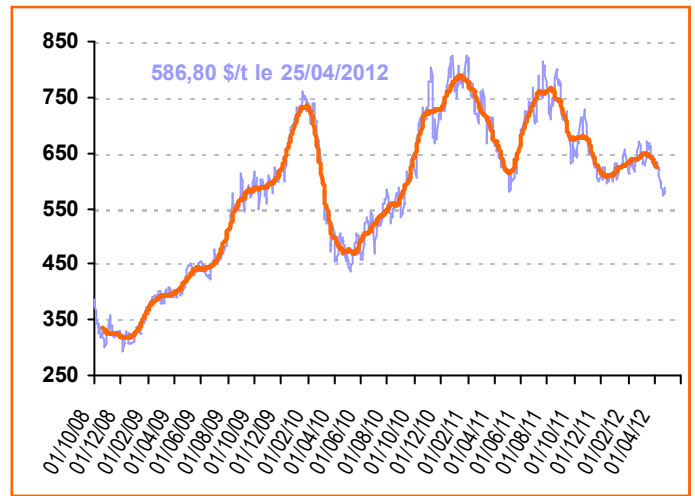


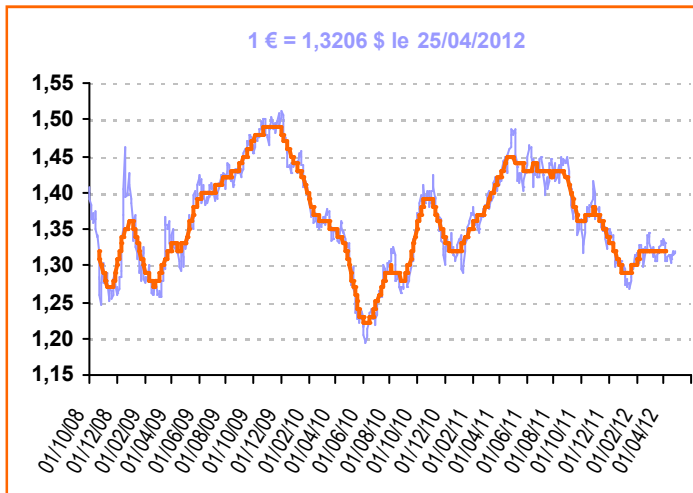
Cours du sucre brut (NY n°11) 1^{er} Terme



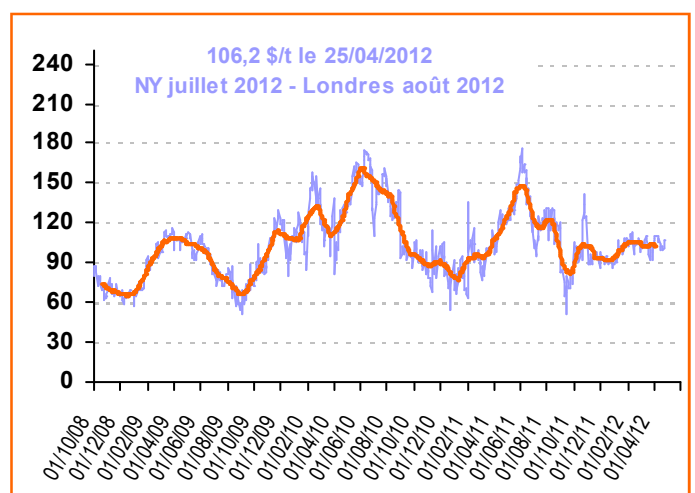
Cours du sucre blanc (Londres n°5) 1^{er} T. (\$/t)



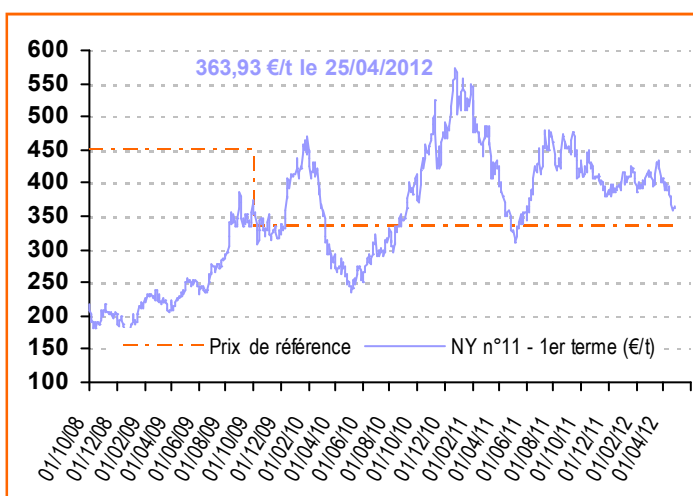
Taux de change € / \$



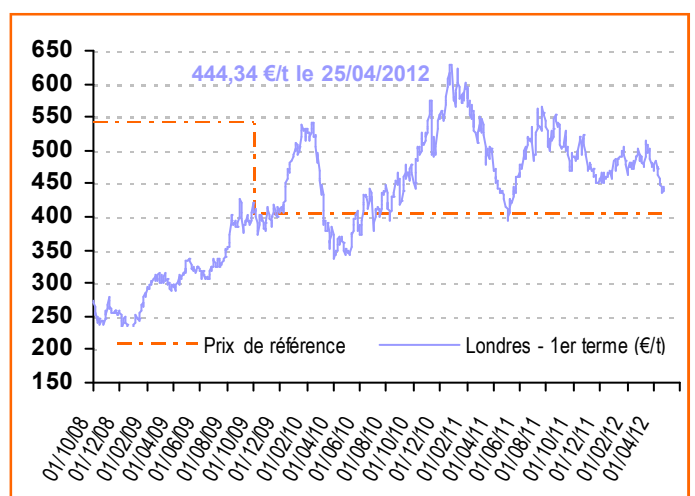
Prime de blanc (\$/t)



Cours du sucre brut (NY n°11) en €/t



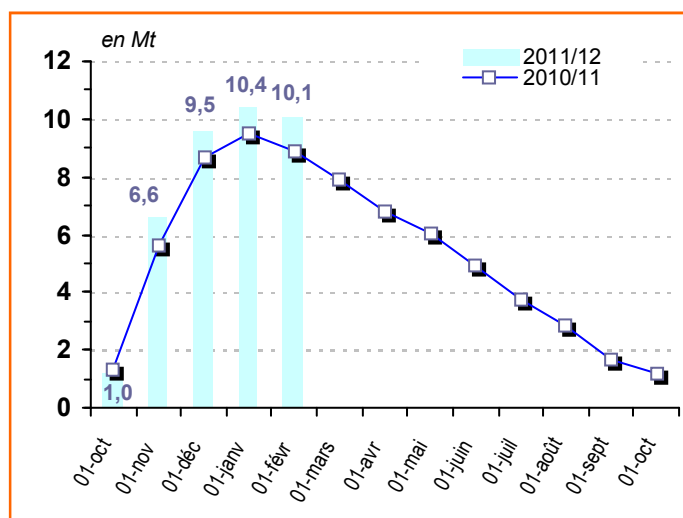
Cours du sucre blanc (Londres n°5) en €/t



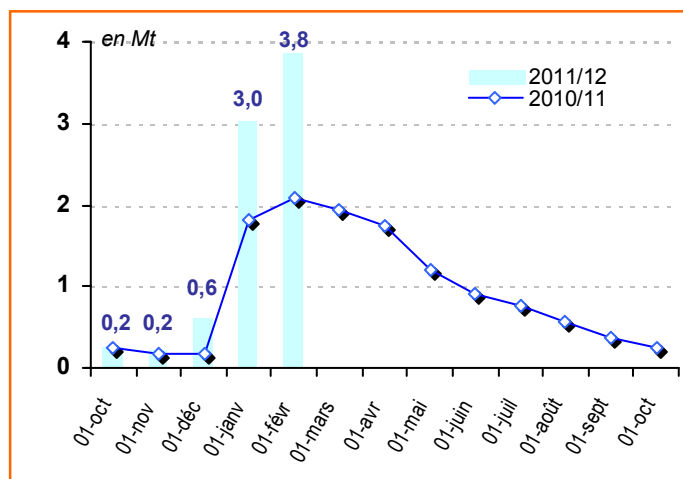
Informations publiées sur la base de sources considérées comme fiables. Seule la publication au JOUE fait foi.
Reproduction et utilisation autorisée avec mention de la source

Union Européenne - Actualité communautaire

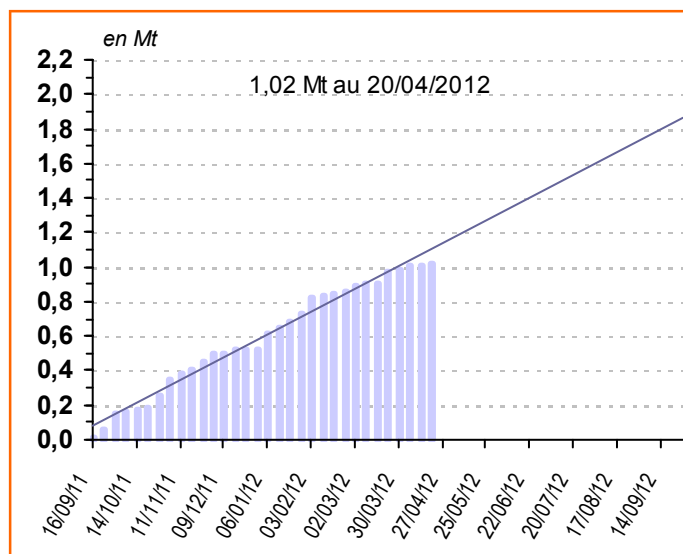
Sucre du quota : stocks UE (hors intervention)



Sucre hors-quota : stocks UE



Délivrances de certificats ACP & PMA : Oct 11-Sept 12



Importations Sucre ACP et PMA

en tonnes de sucre blanc	Seuils / Contingents	Certificats délivrés au 20/04/2012
PMA non ACP	-	-
PMA – ACP	-	286 359,5
ACP – non PMA	1 600 000	732 569,0
<i>Afrique centrale</i>	10 186,1	-
<i>Afrique Occidentale</i>	10 186,1	-
<i>SADC</i>	192 954,5	168 988,5
<i>EAC</i>	14 996,5	-
<i>ESA</i>	632 850,9	285 444,1
<i>Pacifique</i>	210 950,3	101 800,0
<i>Cariforum</i>	527 875,6	176 336,4
Total ACP	3 500 000	1 018 928,4
Total ACP+PMA non ACP		1 018 928,4

Importations 2011/12 (mars 2012) Cgts CXL, Balkans, Moldavie, Sucre industriel

en tonnes	Contingents (tel quel)	2011/12 (équivalent blanc)
CXL	676 925	660 001,4
<i>Australie</i>	9 925	9 676,9
<i>Brésil</i>	334 054	325 702,6
<i>Cuba</i>	68 969	67 244,8
<i>Erga Omnes</i>	253 977	247 627,1
<i>India</i>	10 000	9 750,0
Balkans	380 000	322 594,2
<i>Albanie</i>	1 000	-
<i>Bosnie Herzégovine</i>	12 000	9 000,0
<i>Serbie ou Kosovo</i>	180 000	148 907,5
<i>FYROM (Macédoine)</i>	7 000	-
<i>Croatie</i>	180 000	164 686,7
Moldavie (année civile 2012)	34 000	5 769,3
Sucre Industriel	400 000	13 980,0

Actualité Règlementaire

Aucun règlement voté

Informations publiées sur la base de sources considérées comme fiables. Seule la publication au JOUE fait foi.
Reproduction et utilisation autorisée avec mention de la source

FranceAgriMer : 12, Rue Henry Rol-Tanguy - TSA 20002 - 93555 Montreuil-sous-bois cedex
Téléphone : (33) 01.73.30.20.00 – Télécopie : (33) 01.73.30.26.12 – www.franceagrimer.fr

Marchés, Etudes et Prospective – Marché et Etude de filières – Mission sucre

Cyril Schweizer - 01 73 30 23 89 - Catherine Hansen - 01 73 30 26 36 - Yves Croquet - 01 73 30 24 21