

CONSEIL SPECIALISE PPAM

Séance du 28 Juin 2016

FOCUS PLANTES DE GRASSE

Le 27 avril 2016 s'est tenue la réunion de concertation des Plantes à Parfum de la Région de Grasse dans les locaux de PRODAROM.

Le document en annexe 1 synthétise la production 2015 et les besoins prévus au titre de la récolte 2016 tel qu'ils ressortent de l'enquête spécifique diligentée par FranceAgriMer auprès des sociétés transformatrices et des estimations complémentaires faites lors de la réunion.

⇒ **Fleur d'oranger bigaradier**

Aucune information relative à la récolte 2015, mais la production pour l'année 2016 est estimée à 4/5 t. Si dans les années 1900, les surfaces en bigaradier étaient évaluées à plus de 200 ha, aujourd'hui, elles restent insignifiantes. Sur Grasse, une réflexion est conduite sur la plantation de bigaradier en remplacement des palmiers atteints du charançon rouge.

⇒ **Rose Centifolia**

La collecte 2015 est évaluée à 90,2 t. Si les conditions météorologiques sont satisfaisantes, d'après les discussions et résultats de l'enquête, les besoins 2016 devraient se situer aux environs de 90 à 95 t et correspondre à l'offre.

La rose nécessite qu'elle soit récoltée sur une période restreinte équivalente à 1 mois, ce qui engendre des difficultés de main d'œuvre.

Pour 2015, le cours moyen retenu est de 10,71 €/kg soit un peu plus de 20% par rapport à 2014. L'intérêt des transformateurs, illustré par une politique de contractualisation mise en place depuis plusieurs années à leur initiative, reste entier pour ce produit.

⇒ **Feuille de violette**

Après une forte diminution de la récolte en 2012, on constate à compter de 2014 une nette progression sur les deux dernières années pour obtenir en 2015, une collecte de 53,1 t. Le prix reste stable soit 1,64 €/kg.

Les besoins exprimés pour la récolte 2016 de 50 t devraient être satisfaits sans problème.

⇒ **Jasmin**

On évalue la collecte 2015 à 12 t et ce volume est reconduit pour les prévisions 2016.

Le prix retenu pour la récolte 2015 est de 76,68 €/kg.

Comme les années précédentes, les difficultés d'organisation de la cueillette restent identiques. La récolte échelonnée sur 3 mois engendre des coûts importants : les producteurs restent très pessimistes sur l'avenir de leur activité.

⇒ **Iris**

Pour 2015, les quantités traitées sur Grasse sont estimées à 13,6 t (1,59 €/kg) et la prévision 2016 à 25 t. La production de racines d'iris en France approcherait les 180 à 200 t de racines fraîches (10 t/ha en rhizomes frais). Ces données restent à affiner et il est nécessaire d'avoir une analyse plus approfondie sur le produit sec et frais.

⇒ **Mimosa**

La cueillette traitée en 2015 serait de l'ordre de 80 t avec une prévision pour l'année 2016 de 90 à 94 t. Le prix arrêté à 1,20 € n'est pas très attractif.

Le mimosa sauvage est principalement utilisé dans la parfumerie contrairement au mimosa cultivé qui correspond plus à la confection des bouquets.

La floraison s'étale sur 2 périodes selon les variétés :

- décembre/janvier pour le mirandol
- plus tardif pour le rustica et le gaulois, en février/mars.

⇒ **Narcisse**

En ce qui concerne le narcisse, la récolte retenue pour 2015 est de 66 t pour un montant de 2,60 €/kg avec une prévision 2016 de 75 t. La cueillette du narcisse se situe dans la région de l'Aubrac principalement dans le département de la Lozère.

La superficie de l'ensemble des produits cultivés (rose, jasmin, violette, bigaradier, iris) est estimée aux environs de 45 ha.

La mise en place d'une enquête concernant l'iris, le mimosa et le narcisse est prévue au cours de l'année pour permettre comme pour les autres produits d'avoir une indication sur les 10 dernières années.

Annexe 1 : volumes traités (t)et prix moyens (€/kg)

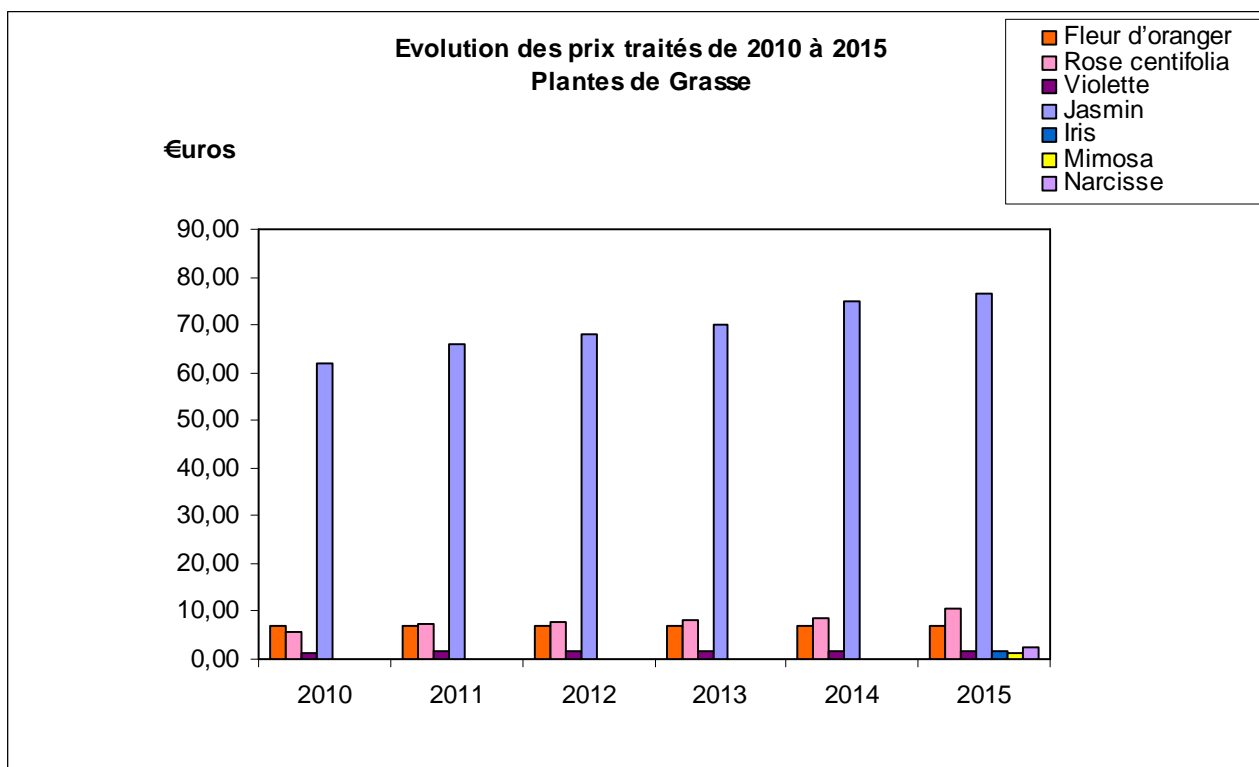
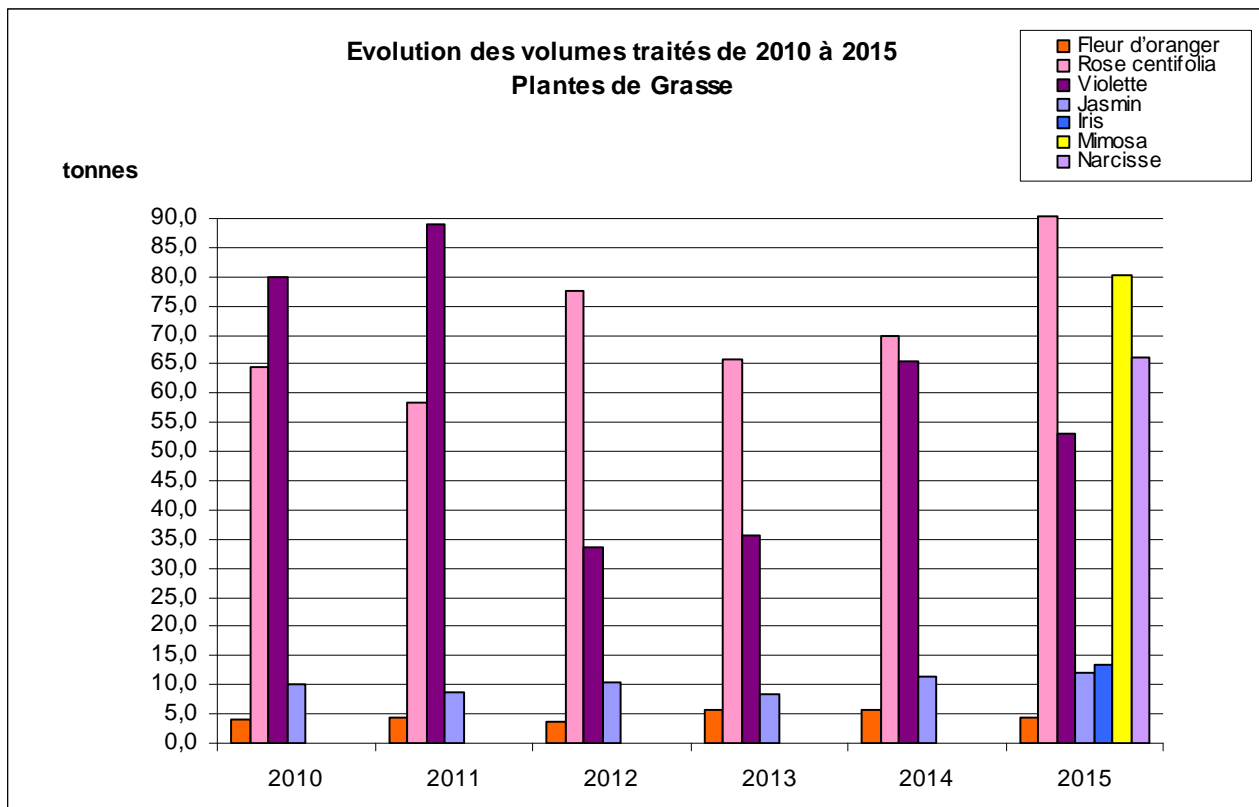
Annexe 2 : évolution des volumes et prix de 2010 à 2015

Annexe 3 : évolution des volumes et prix de 1996 à 2015 par produit

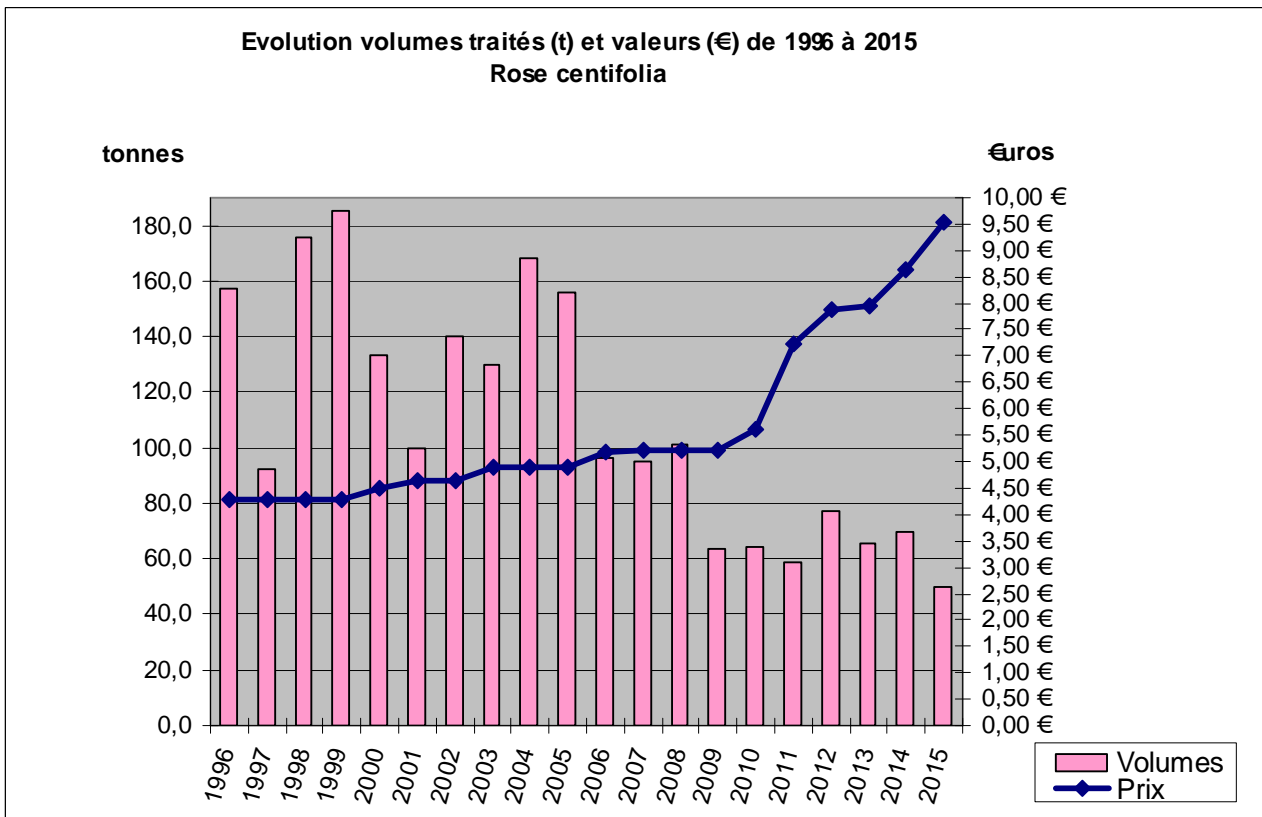
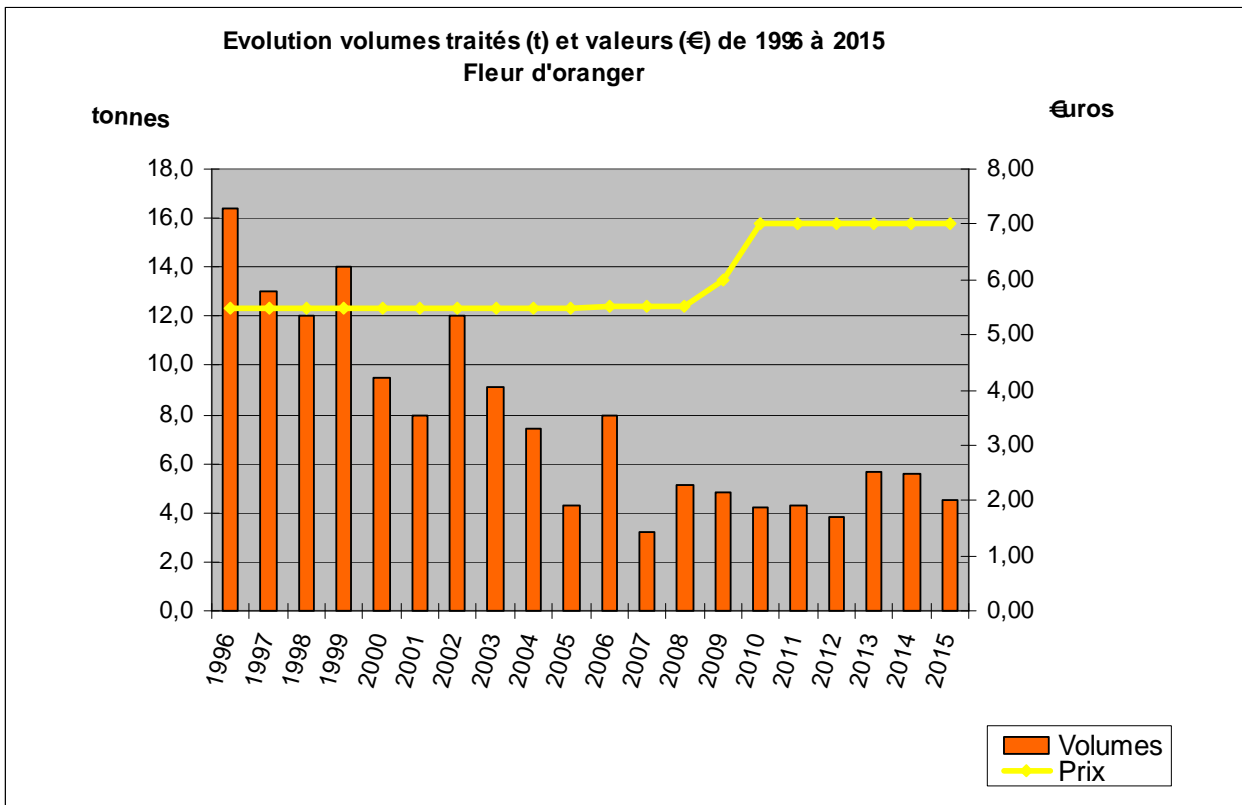
Annexe 1

Produit	Volume global traité par les industriels (en t)							Volume prévu	Prix moyens / kg réglés à la production (en €)					
	2010	2011	2012	2013	2014	2015	Moyenne 2010-2015		2016	2010	2011	2012	2013	2014
	Fleur d'oranger	4,2	4,3	3,8	5,7	5,6	4,5	4,7	4 - 5	7,00	7,00	7,00	7,00	7,00
Rose centifolia	64,5	58,5	77,5	65,8	70,0	90,2	64,4	90 -95	5,60	7,22	7,88	7,95	8,62	10,71
Violette	80,0	89,0	33,5	35,7	65,5	53,1	59,5	50	1,30	1,50	1,50	1,60	1,63	1,64
Jasmin	10,0	8,6	10,5	8,2	11,5	12,0	8,6	12	62,00	66,00	68,00	70,00	75,00	76,68
Iris						13,6	13,6	25						1,59
Mimosa						80,1	80,1	90 - 94						1,20
Narcisse						66,0	66,0	75						2,60

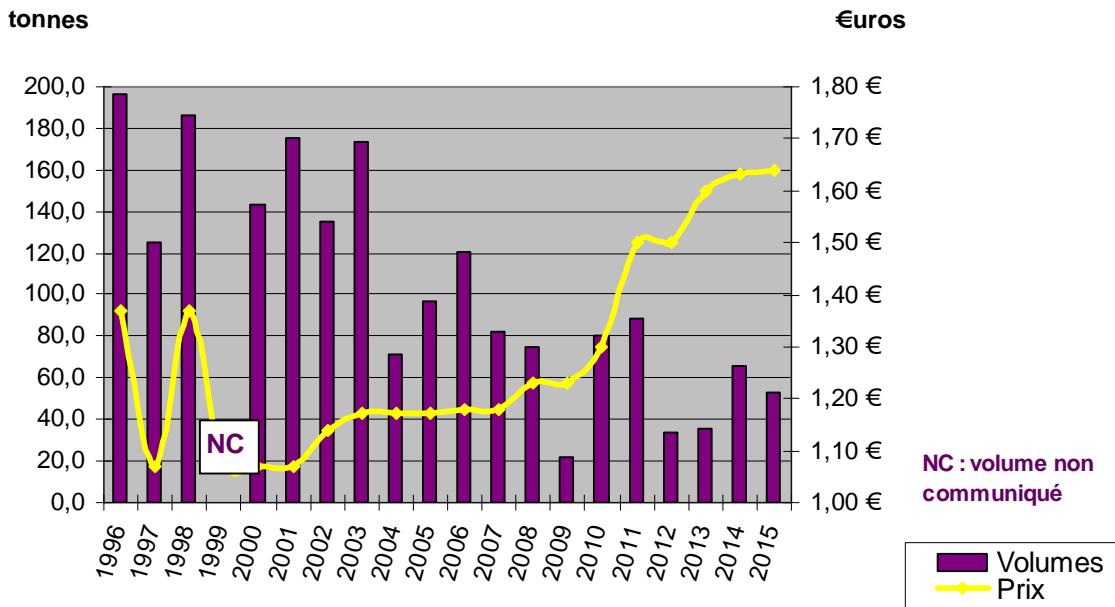
Annexe 2



Annexe 3



Evolution des volumes traités (t) et valeurs (€) de 1996 à 2015
Violette



Evolution des volumes traités (t) et valeurs (€) de 1996 à 2015
Jasmin

