


Date	Criée	LE GUILVINEC		SAINT GUENOLE		LOCTUDY		LORIENT		LA TURBALLE		LE CROISIC		LA ROCHELLE		OLERON		ST JEAN DE LUZ		TOUTES CRIEES		
	Présent.	glacée		glacée		glacée		glacée		glacée		glacée		glacée		glacée		glacée		glacée		
	Taille	T10	T20	T10	T20	T10	T20	T10	T20	T10	T20	T10	T20	T10	T20	T10	T20	T10	T20	T10	T20	Autres
lun-04-mai	Vol. (kg)	103	10	38	169	316	4 380		347							23	55	77	37	557	4 998	2 534
	Val. (€)	2 450	29	455	1 377	4 160	35 429		4 254							419	616	1 526	645	9 011	42 349	21 043
	P.M.	23,73	2,95	11,98	8,14	13,17	8,09		12,26							18,15	11,14	19,95	17,43	16,18	8,47	8,31
	Stockage																					
mar-05-mai	Vol. (kg)	308	78					3	1 042							83	193			394	1 313	7 613
	Val. (€)	6 601	578					66	13 492							1 812	3 219			8 478	17 290	75 066
	P.M.	21,44	7,45					22,00	12,95							21,72	16,67			21,51	13,17	9,86
	Stockage																					
mer-06-mai	Vol. (kg)					250	1 021	320	378							56	127			626	1 526	4 616
	Val. (€)					3 659	10 487	2 425	6 371							1 132	2 111			7 215	18 969	55 683
	P.M.					14,63	10,27	7,59	16,84							20,22	16,61			11,54	12,43	12,06
	Stockage																					
jeu-07-mai	Vol. (kg)					815	3 317		298											815	3 615	2 391
	Val. (€)					11 303	30 100		6 682											11 303	36 782	40 036
	P.M.					13,87	9,07		22,42											13,87	10,17	16,74
	Stockage																					
ven-08-mai	Vol. (kg)							8	1 003											8	1 003	8 687
	Val. (€)							171	17 315											171	17 315	98 351
	P.M.							22,76	17,26											22,76	17,26	11,3
	Stockage																					
Cumul Semaine																						
Vol. (T)	0,4	0,1	0,0	0,2	1,4	8,7	0,4	4,8					0,0	0,1	0,3	0,7	0,1	0,0	2,7	14,7	41,4	
Val. (k€)	9,1	0,6	0,5	1,4	19,1	76,0	4,4	76,7					0,9	1,2	7,1	12,6	1,5	0,6	42,5	169,4	443,9	
P.M.	22,02	6,95	11,98	8,14	13,85	8,72	10,52	15,93					27,05	16,37	20,89	16,98	19,95	17,43	15,77	11,56	10,73	
Stockage																						

Source : FranceAgriMer / RIC

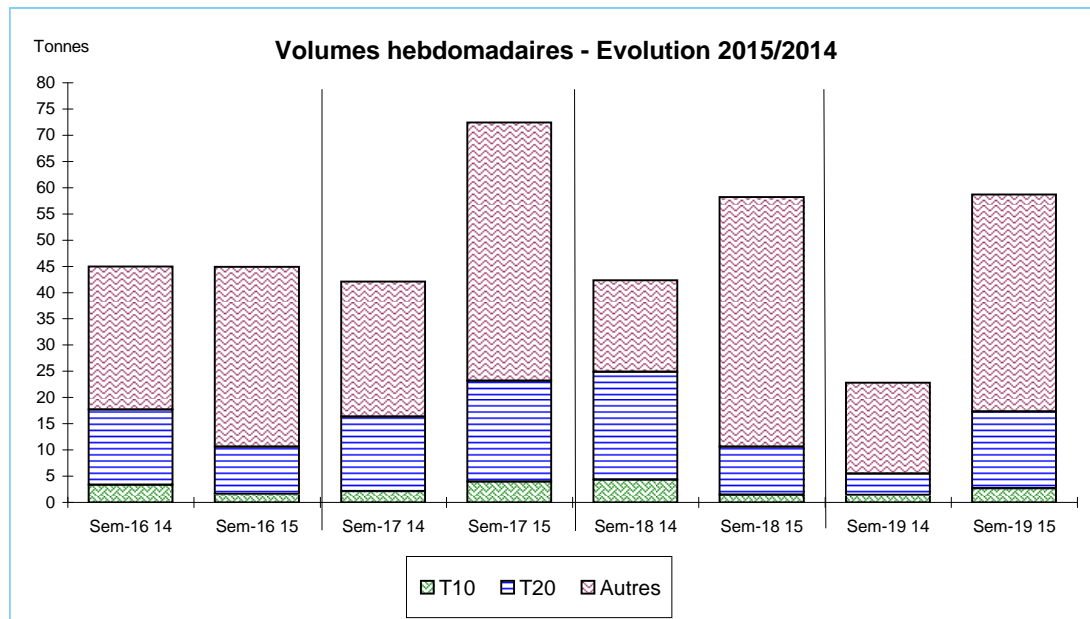


Données Campagnes

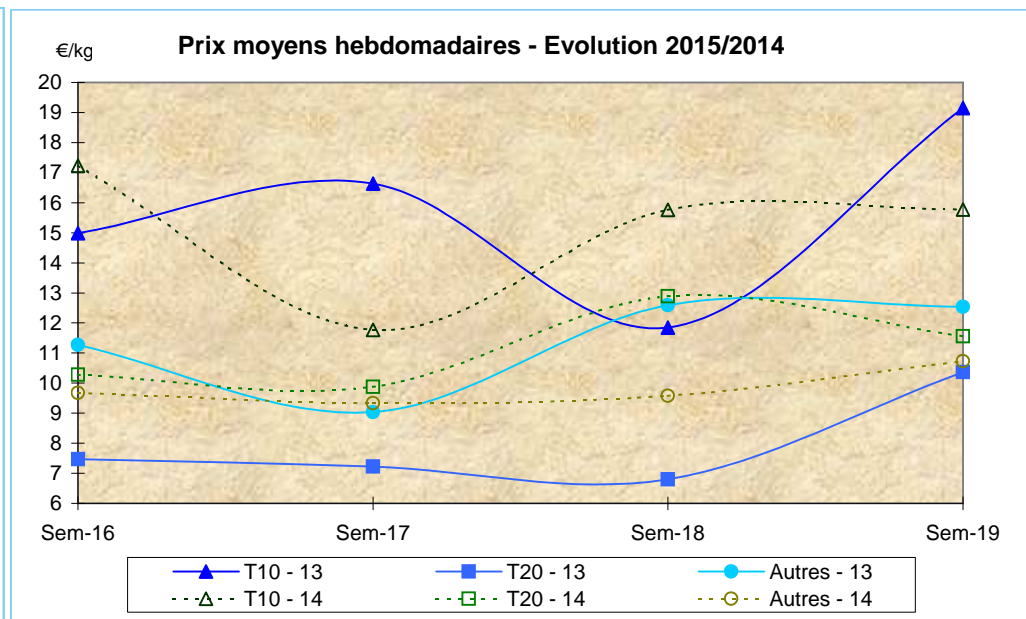
Campagne actuelle : du 01/01/2015 au 09/05/2015																					
	LE GUILVINEC		SAINT GUENOLE		LOCTUDY		LORIENT		LA TURBALLE		LE CROISIC		LA ROCHELLE		OLERON		ST JEAN DE LUZ		TOUTES CRIEES		
	T10	T20	T10	T20	T10	T20	T10	T20	T10	T20	T10	T20	T10	T20	T10	T20	T10	T20	T10	T20	Autres
Vol. (T)	1,1	4,8	6,9	32,1	9,6	38,2	2,2	44,3		0,1	0,1	2,9	0,3	2,1	1,8	3,9	0,1	0,1	22,2	129,3	328,7
Val. (K€)	22,2	34,5	81,1	253,3	116,8	323,8	33,2	712,0		0,8	2,2	48,8	7,3	24,3	36,6	61,9	2,9	2,1	303,2	1 473,1	3 574,3
P.M.	21,11	7,18	11,74	7,89	12,20	8,48	15,38	16,06		14,47	19,42	16,66	21,78	11,36	20,11	15,87	21,57	15,79	13,67	11,39	10,88
Non vendu																					
Campagne Précédente : du 01/01/2014 au 10/05/2014																					
	LE GUILVINEC		SAINT GUENOLE		LOCTUDY		LORIENT		LA TURBALLE		LE CROISIC		LA ROCHELLE		OLERON		ST JEAN DE LUZ		TOUTES CRIEES		
	T10	T20	T10	T20	T10	T20	T10	T20	T10	T20	T10	T20	T10	T20	T10	T20	T10	T20	T10	T20	Autres
Vol. (T)	1,3	5,2	5,9	45,8	5,1	41,2	0,9	0,4	1,5	1,1	0,6	0,3	0,3	0,3	2,4	3,2	0,3	0,3	18,5	99,0	136,5
Val. (K€)	22,5	32,3	66,3	305,3	67,8	319,7	12,6	5,2	24,4	12,4	13,6	6,0	7,0	4,9	45,9	51,1	6,0	5,0	269,4	753,8	1 500,9
P.M.	17,71	6,15	11,30	6,67	13,40	7,77	14,13	11,85	16,38	11,75	22,07	18,29	21,96	15,12	19,32	16,19	21,81	18,28	14,54	7,62	10,99
Non vendu																					
Comparatif Campagne 2015/2014																					
	LE GUILVINEC		SAINT GUENOLE		LOCTUDY		LORIENT		LA TURBALLE		LE CROISIC		LA ROCHELLE		OLERON		ST JEAN DE LUZ		TOUTES CRIEES		
	T10	T20	T10	T20	T10	T20	T10	T20	T10	T20	T10	T20	T10	T20	T10	T20	T10	T20	T10	T20	Autres
Volume	-17	-8	18	-30	89	-7	142	x 100	NS	-95	-82	x 9	5	x 7	-23	24	-51	-52	20	31	141
Valeur	-1	7	22	-17	72	1 x 3	x 136	NS	-93	-84	x 8	4	x 5	-20	21	-52	-59	13	95	138	
P.M.	19	17	4	18	-9	9	9	36	NS	23	-12	-9	-1	-25	4	-2	-1	-14	-6	49	-1
Non vendu																					

Source : FranceAgriMer / RIC

Données des quatre semaines précédentes // Campagne actuelle - Campagne précédente



Source : FranceAgriMer / RIC



Source : FranceAgriMer / RIC