


Date	Criée Présent. Taille	LE GUILVINEC		SAINT GUENOLE		LOCTUDY		LORIENT		LA TURBALLE		LE CROISIC		LA ROCHELLE		OLERON		ST JEAN DE LUZ		TOUTES CRIEES		
		glacée		glacée		glacée		glacée		glacée		glacée		glacée		glacée		glacée		glacée		
		T10	T20	T10	T20	T10	T20	T10	T20	T10	T20	T10	T20	T10	T20	T10	T20	T10	T20	T10	T20	Autres
lun-16-mars	Vol. (kg)																				1	9
	Val. (€)																				30	214
	P.M.																				22,74	24,56
	Stockage																					
mar-17-mars	Vol. (kg)			1 141	4 470	253	752		310							45	13			1 440	5 546	1 926
	Val. (€)			13 143	38 057	3 777	7 368		5 293							867	222			17 787	50 995	23 566
	P.M.			11,52	8,51	14,93	9,80		17,09							19,15	17,72			12,36	9,19	12,24
	Stockage																					
mer-18-mars	Vol. (kg)								470							20	26			20	498	2 244
	Val. (€)								7 525							389	439			389	8 014	26 645
	P.M.								16,03							19,47	16,62			19,47	16,09	11,87
	Stockage																					
jeu-19-mars	Vol. (kg)					586	1 051	5	636				114			16	23			607	1 829	3 804
	Val. (€)					6 448	9 035	125	8 667				1 914			259	359			6 831	20 100	36 901
	P.M.					11,00	8,60	22,81	13,64				16,79			16,48	15,36			11,25	10,99	9,70
	Stockage																					
ven-20-mars	Vol. (kg)					741	2 781	8	514											749	3 295	2 929
	Val. (€)					7 846	21 219	169	8 276											8 015	29 495	31 900
	P.M.					10,59	7,63	21,34	16,09											10,70	8,95	10,9
	Stockage																					
Cumul Semaine																						
Vol. (T)			1,1	4,5	1,6	4,6	0,0	2,7				0,1			0,1	0,1			2,8	11,9	14,0	
Val. (k€)			13,1	38,1	18,1	37,6	0,8	42,1				1,9			1,5	1,0			33,6	120,9	156,0	
P.M.			11,52	8,51	11,44	8,21	22,71	15,87				16,79			18,71	16,37			11,82	10,17	11,10	
Stockage																						

Source : FranceAgriMer / RIC

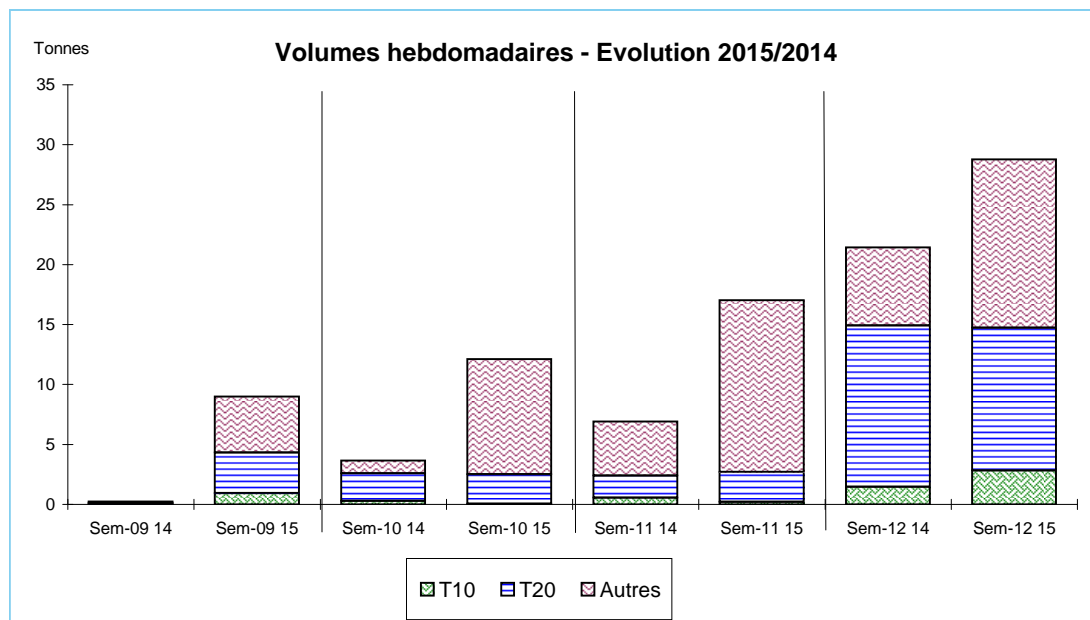


Données Campagnes

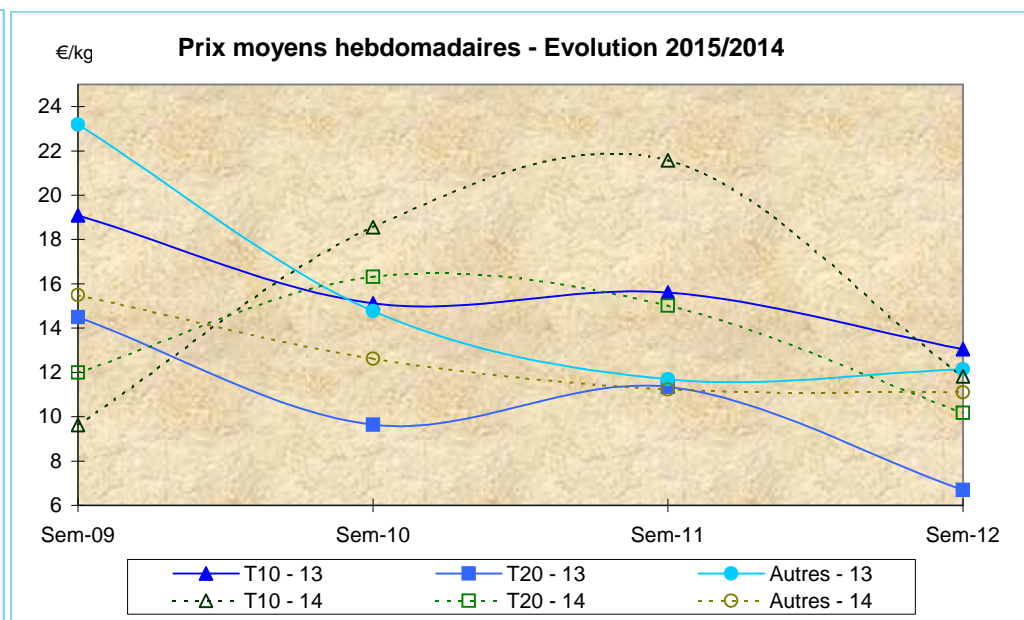
Campagne actuelle : du 01/01/2015 au 21/03/2015																							
	LE GUILVINEC		SAINT GUENOLE		LOCTUDY		LORIENT		LA TURBALLE		LE CROISIC		LA ROCHELLE		OLERON		ST JEAN DE LUZ		TOUTES CRIEES				
	T10	T20	T10	T20	T10	T20	T10	T20	T10	T20	T10	T20	T10	T20	T10	T20	T10	T20	T10	T20	Autres		
Vol. (T)	0,2	3,4	2,9	16,2	3,2	8,9	1,0	19,0			0,1	0,4			0,1	0,2	0,2		0,0		7,6	48,1	87,7
Val. (K€)	3,1	21,9	33,3	121,9	38,4	75,2	18,6	305,8			1,8	6,1			1,3	3,5	3,3		0,2		98,7	538,6	1 064,6
P.M.	18,31	6,53	11,35	7,54	11,86	8,49	19,38	16,09			19,19	16,60			18,04	20,25	17,94		9,93		13,04	11,19	12,14
Non vendu																							
Campagne Précédente : du 01/01/2014 au 22/03/2014																							
	LE GUILVINEC		SAINT GUENOLE		LOCTUDY		LORIENT		LA TURBALLE		LE CROISIC		LA ROCHELLE		OLERON		ST JEAN DE LUZ		TOUTES CRIEES				
	T10	T20	T10	T20	T10	T20	T10	T20	T10	T20	T10	T20	T10	T20	T10	T20	T10	T20	T10	T20	Autres		
Vol. (T)	0,0	0,0	1,4	10,9	0,7	10,4		0,1	0,6	1,1	0,1	0,1			0,9	0,8					3,8	23,8	14,6
Val. (K€)	0,1	0,1	16,6	77,3	10,1	86,7		1,1	9,4	12,4	1,5	1,0			15,6	11,8					55,0	195,6	178,2
P.M.	29,88	10,64	12,19	7,09	14,22	8,38		11,28	16,55	11,75	20,27	15,81			17,49	14,90					14,58	8,22	12,16
Non vendu																							
Comparatif Campagne 2015/2014																							
	LE GUILVINEC		SAINT GUENOLE		LOCTUDY		LORIENT		LA TURBALLE		LE CROISIC		LA ROCHELLE		OLERON		ST JEAN DE LUZ		TOUTES CRIEES				
	T10	T20	T10	T20	T10	T20	T10	T20	T10	T20	T10	T20	T10	T20	T10	T20	T10	T20	T10	T20	Autres		
Volume	x 55	x 396	115	48	x 5	-15		x 195	NS	NS	30	x 6			-81	-76					101	102	x 6
Valeur	x 34	x 243	100	58	x 4	-13		x 278	NS	NS	23	x 6			-78	-72					79	x 3	x 6
P.M.	-39	-39	-7	6	-17	1		43	NS	NS	-5	5			16	20					-11	36	0
Non vendu																							

Source : FranceAgriMer / RIC

Données des quatre semaines précédentes // Campagne actuelle - Campagne précédente



Source : FranceAgriMer / RIC



Source : FranceAgriMer / RIC