


Date	Criée Présent. Taille	LE GUILVINEC		SAINT GUENOLE		LOCTUDY		LORIENT		LA TURBALLE		LE CROISIC		LA ROCHELLE		OLERON		ST JEAN DE LUZ		TOUTES CRIEES		
		glacée		glacée		glacée		glacée		glacée		glacée		glacée		glacée		glacée		glacée		
		T10	T20	T10	T20	T10	T20	T10	T20	T10	T20	T10	T20	T10	T20	T10	T20	T10	T20	T10	T20	Autres
lun-02-févr	Vol. (kg)			19	7															19	9	3
	Val. (€)			376	85															376	135	61
	P.M.			19,87	12,14															19,87	14,90	21,80
	Stockage																					
mar-03-févr	Vol. (kg)			605	2 833			46	298											651	3 134	839
	Val. (€)			7 882	25 412			1 049	4 811											8 931	30 285	11 160
	P.M.			13,03	8,97			22,75	16,15											13,72	9,66	13,31
	Stockage																					
mer-04-févr	Vol. (kg)							26	332							3	2			30	338	914
	Val. (€)							490	4 958							66	33			556	5 098	11 808
	P.M.							18,63	14,94							19,40	17,20			18,72	15,07	12,92
	Stockage																					
jeu-05-févr	Vol. (kg)					130	541	13	369											143	910	1 498
	Val. (€)					1 854	5 118	255	5 078											2 109	10 197	15 518
	P.M.					14,26	9,46	19,48	13,76											14,74	11,20	10,36
	Stockage																					
ven-06-févr	Vol. (kg)																					3
	Val. (€)																					79
	P.M.																					24,7
	Stockage																					
<b>Cumul Semaine</b>																						
Vol. (T)			0,6	2,8	0,1	0,5	0,1	1,4								0,0	0,0			0,9	4,8	4,5
Val. (k€)			8,3	25,5	1,9	5,1	2,2	23,8								0,1	0,0			12,4	54,7	57,1
P.M.			13,24	8,98	14,26	9,46	21,62	16,45								19,40	17,20			14,41	11,30	12,83
Stockage																						

Source : FranceAgriMer / RIC

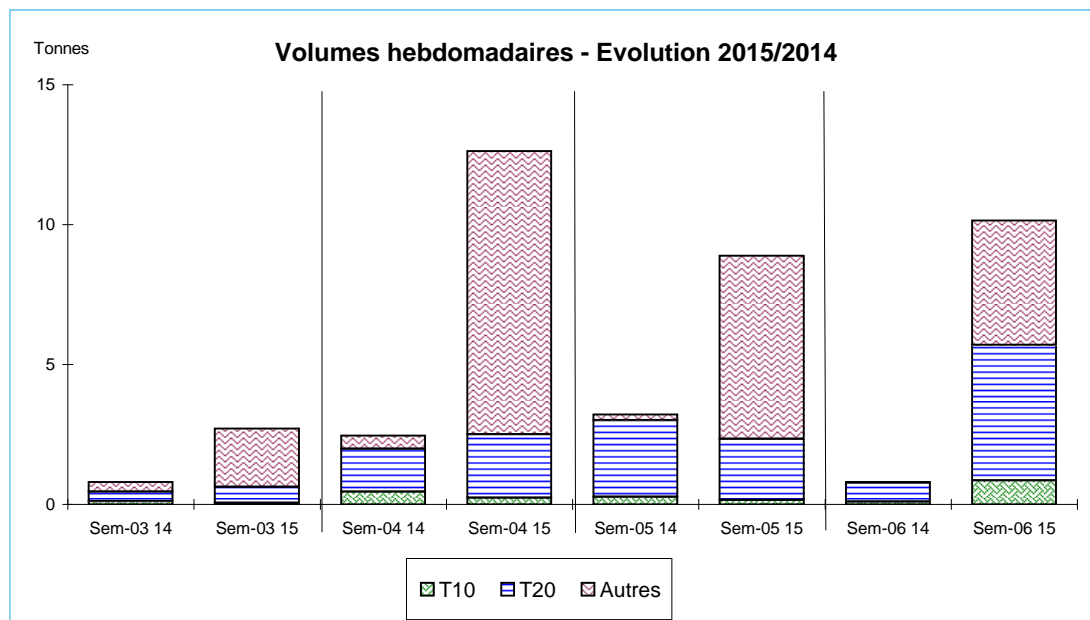


Données Campagnes

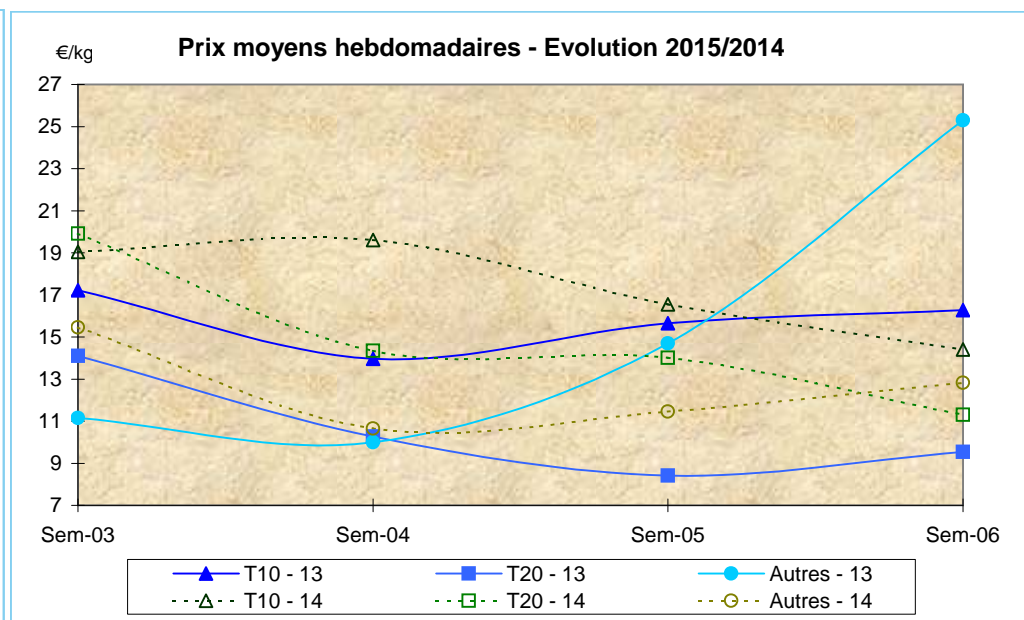
Campagne actuelle : du 01/01/2015 au 07/02/2015																						
	LE GUILVINEC		SAINT GUENOLE		LOCTUDY		LORIENT		LA TURBALLE		LE CROISIC		LA ROCHELLE		OLERON		ST JEAN DE LUZ		TOUTES CRIEES			
	T10	T20	T10	T20	T10	T20	T10	T20	T10	T20	T10	T20	T10	T20	T10	T20	T10	T20	T10	T20	Autres	
Vol. (T)	0,0		0,6	2,9	0,2	0,6	0,7	7,8							0,0	0,0			1,5	11,4	30,8	
Val. (K€)	0,1		8,3	26,4	2,8	6,0	12,6	118,4							0,8	0,8			24,5	152,3	363,3	
P.M.	10,21		13,24	9,03	15,27	9,92	18,48	15,18							22,38	18,73			16,01	13,36	11,79	
Non vendu																						
Campagne Précédente : du 01/01/2014 au 08/02/2014																						
	LE GUILVINEC		SAINT GUENOLE		LOCTUDY		LORIENT		LA TURBALLE		LE CROISIC		LA ROCHELLE		OLERON		ST JEAN DE LUZ		TOUTES CRIEES			
	T10	T20	T10	T20	T10	T20	T10	T20	T10	T20	T10	T20	T10	T20	T10	T20	T10	T20	T10	T20	Autres	
Vol. (T)	0,0		0,3	1,7	0,2	3,0		0,0			0,0				0,7	0,6			1,3	5,7	2,1	
Val. (K€)	0,1		4,0	14,7	2,9	29,0		0,2			0,1				11,8	9,0			20,4	55,4	22,6	
P.M.	29,88		13,34	8,62	16,20	9,67		10,50			47,43				16,44	14,24			15,20	9,75	10,88	
Non vendu																						
Comparatif Campagne 2015/2014																						
	LE GUILVINEC		SAINT GUENOLE		LOCTUDY		LORIENT		LA TURBALLE		LE CROISIC		LA ROCHELLE		OLERON		ST JEAN DE LUZ		TOUTES CRIEES			
	T10	T20	T10	T20	T10	T20	T10	T20	T10	T20	T10	T20	T10	T20	T10	T20	T10	T20	T10	T20	Autres	
Volume	94		107	71	3	-80		x 510			NS				-95	-93			14	100	x 15	
Valeur	-34		106	79	-3	-79		x 737			NS				-93	-91			20	x 3	x 16	
P.M.	-66		-1	5	-6	3		45			NS				36	32			5	37	8	
Non vendu																						

Source : FranceAgriMer / RIC

Données des quatre semaines précédentes // Campagne actuelle - Campagne précédente



Source : FranceAgriMer / RIC



Source : FranceAgriMer / RIC