


Date	Criée	LE GUILVINEC		SAINT GUENOLE		LOCTUDY		LORIENT		LA TURBALLE		LE CROISIC		LA ROCHELLE		OLERON		ST JEAN DE LUZ		TOUTES CRIEES				
	Présent.	glacée		glacée		glacée		glacée		glacée		glacée		glacée		glacée		glacée		glacée				
	Taille	T10	T20	T10	T20	T10	T20	T10	T20	T10	T20	T10	T20	T10	T20	T10	T20	T10	T20	T10	T20	Autres		
lun-26-janv	Vol. (kg)								37												37	218		
	Val. (€)								610													610	2 943	
	P.M.								16,62													16,62	13,53	
	Stockage																							
mar-27-janv	Vol. (kg)							25	413												25	413	1 188	
	Val. (€)							571	6 162													571	6 162	14 013
	P.M.							23,23	14,92													23,23	14,92	11,80
	Stockage																							
mer-28-janv	Vol. (kg)							13	456												13	456	1 220	
	Val. (€)							281	6 336													281	6 336	14 696
	P.M.							21,93	13,90													21,93	13,90	12,05
	Stockage																							
jeu-29-janv	Vol. (kg)				38			125	769												125	807	2 539	
	Val. (€)				453			1 837	9 354												1 837	9 806	24 917	
	P.M.				11,93			14,69	12,16												14,69	12,15	9,81	
	Stockage																							
ven-30-janv	Vol. (kg)				44			418														462	1 341	
	Val. (€)				438			7 013														7 451	17 503	
	P.M.				9,90			16,79														16,13	13,1	
	Stockage																							
Cumul Semaine																								
Vol. (T)				0,1				0,2	2,1												0,2	2,2	6,5	
Val. (k€)				0,9				2,7	29,6												2,7	30,5	75,0	
P.M.				10,84				16,55	14,12												16,55	14,00	11,46	
Stockage																								

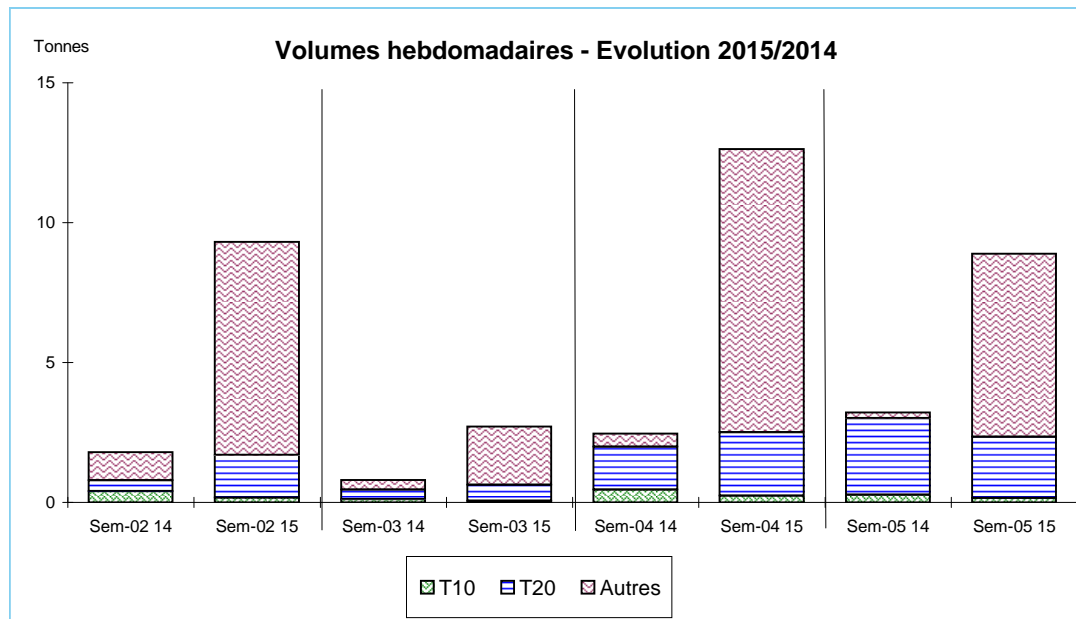


Données Campagnes

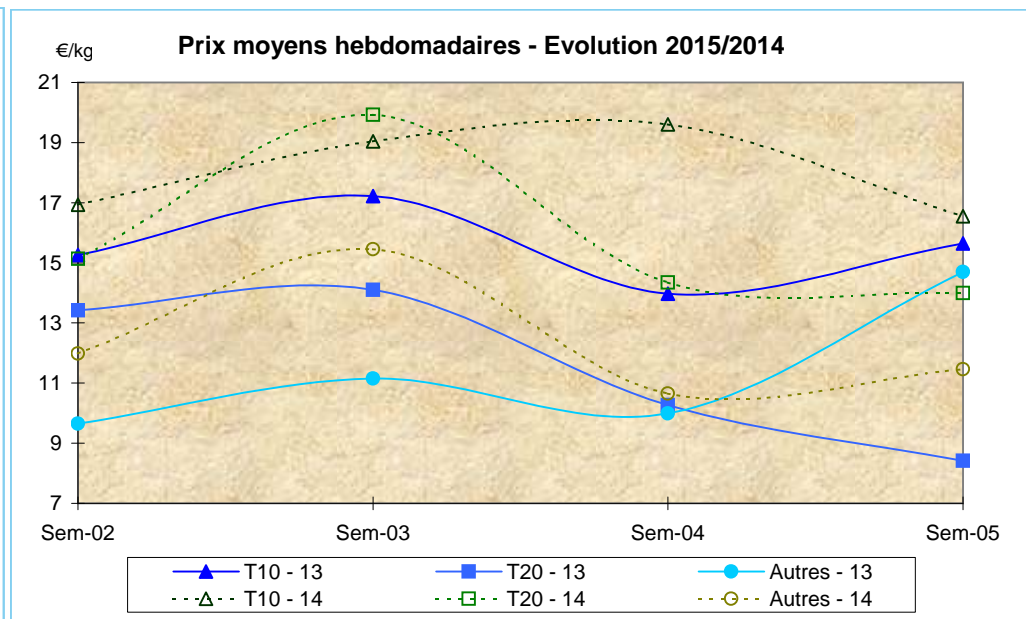
Campagne actuelle : du 01/01/2015 au 31/01/2015																						
	LE GUILVINEC		SAINT GUENOLE		LOCTUDY		LORIENT		LA TURBALLE		LE CROISIC		LA ROCHELLE		OLERON		ST JEAN DE LUZ		TOUTES CRIEES			
	T10	T20	T10	T20	T10	T20	T10	T20	T10	T20	T10	T20	T10	T20	T10	T20	T10	T20	T10	T20	Autres	
Vol. (T)	0,0			0,1	0,1	0,1	0,6	6,4							0,0	0,0			0,7	6,6	26,4	
Val. (K€)	0,1			0,9	1,0	0,9	10,4	94,6							0,7	0,7			12,1	97,6	306,2	
P.M.	10,21			10,84	17,72	13,57	17,93	14,89							22,70	18,80			18,07	14,88	11,61	
Non vendu																						
Campagne Précédente : du 01/01/2014 au 01/02/2014																						
	LE GUILVINEC		SAINT GUENOLE		LOCTUDY		LORIENT		LA TURBALLE		LE CROISIC		LA ROCHELLE		OLERON		ST JEAN DE LUZ		TOUTES CRIEES			
	T10	T20	T10	T20	T10	T20	T10	T20	T10	T20	T10	T20	T10	T20	T10	T20	T10	T20	T10	T20	Autres	
Vol. (T)			0,3	1,7	0,1	2,4		0,0			0,0				0,7	0,6			1,2	5,0	2,1	
Val. (K€)			4,0	14,3	1,6	23,4		0,2			0,1				11,6	8,8			18,7	49,0	22,1	
P.M.			13,36	8,53	17,07	9,81		10,50			47,43				16,36	14,12			15,11	9,78	10,73	
Non vendu																						
Comparatif Campagne 2015/2014																						
	LE GUILVINEC		SAINT GUENOLE		LOCTUDY		LORIENT		LA TURBALLE		LE CROISIC		LA ROCHELLE		OLERON		ST JEAN DE LUZ		TOUTES CRIEES			
	T10	T20	T10	T20	T10	T20	T10	T20	T10	T20	T10	T20	T10	T20	T10	T20	T10	T20	T10	T20	Autres	
Volume			NS	-95	-41	-97		x 415			NS				-96	-94			-46	31	x 13	
Valeur			NS	-94	-38	-96		x 589			NS				-94	-91			-35	99	x 14	
P.M.			NS	27	4	38		42			NS				39	33			20	52	8	
Non vendu																						

Source : FranceAgriMer / RIC

Données des quatre semaines précédentes // Campagne actuelle - Campagne précédente



Source : FranceAgriMer / RIC



Source : FranceAgriMer / RIC