


Date	Criée	LE GUILVINEC		SAINT GUENOLE		LOCTUDY		LORIENT		LA TURBALLE		LE CROISIC		LA ROCHELLE		OLERON		ST JEAN DE LUZ		TOUTES CRIEES		
	Présent.	glacée		glacée		glacée		glacée		glacée		glacée		glacée		glacée		glacée		glacée		
	Taille	T10	T20	T10	T20	T10	T20	T10	T20	T10	T20	T10	T20	T10	T20	T10	T20	T10	T20	T10	T20	Autres
lun-01-déc	Vol. (kg)					14	128		168											14	296	677
	Val. (€)					252	1 653		2 378											252	4 031	6 219
	P.M.					18,68	12,91		14,17											18,68	13,63	9,19
	Stockage																					
mar-02-déc	Vol. (kg)							92	528											92	528	1 611
	Val. (€)							2 103	8 658											2 103	8 658	19 651
	P.M.							22,98	16,41											22,98	16,41	12,20
	Stockage																					
mer-03-déc	Vol. (kg)			534	1 566			29	813											562	2 379	2 491
	Val. (€)			7 105	15 293			735	12 716											7 839	28 008	28 321
	P.M.			13,31	9,76			25,78	15,64											13,94	11,77	11,37
	Stockage																					
jeu-04-déc	Vol. (kg)			117	46	224	1 315	12	496											352	1 857	1 636
	Val. (€)			2 693	596	3 148	11 866	338	8 383											6 179	20 845	21 787
	P.M.			23,04	12,94	14,09	9,02	29,37	16,89											17,56	11,22	13,32
	Stockage																					
ven-05-déc	Vol. (kg)			139	1 429			89	881						6	20				234	2 330	2 860
	Val. (€)			1 842	12 693			1 880	14 435						115	361				3 837	27 489	39 800
	P.M.			13,24	8,88			21,15	16,39						19,20	17,85				16,40	11,80	13,9
	Stockage																					
Cumul Semaine																						
Vol. (T)			0,8	3,0	0,2	1,4	0,2	3,7							0,0	0,0				1,3	8,3	12,3
Val. (k€)			11,6	28,6	3,4	13,5	5,6	61,4							0,1	0,4				20,7	103,9	159,0
P.M.			14,74	9,40	14,35	9,37	23,00	16,39							19,20	17,85				16,25	12,59	12,88
Stockage																						

Source : FranceAgriMer / RIC

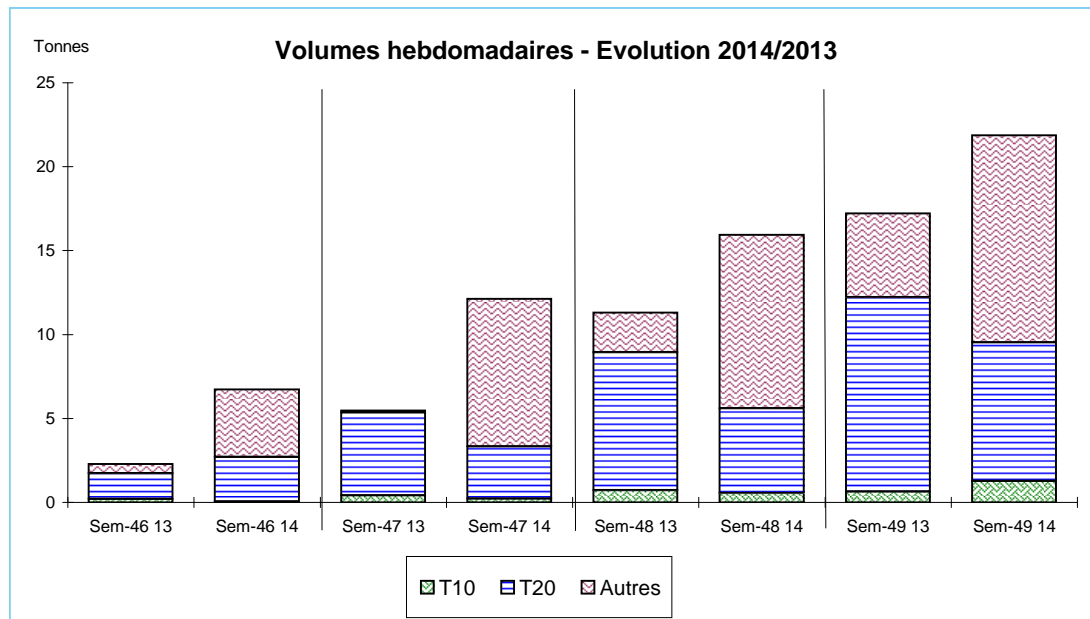


Données Campagnes

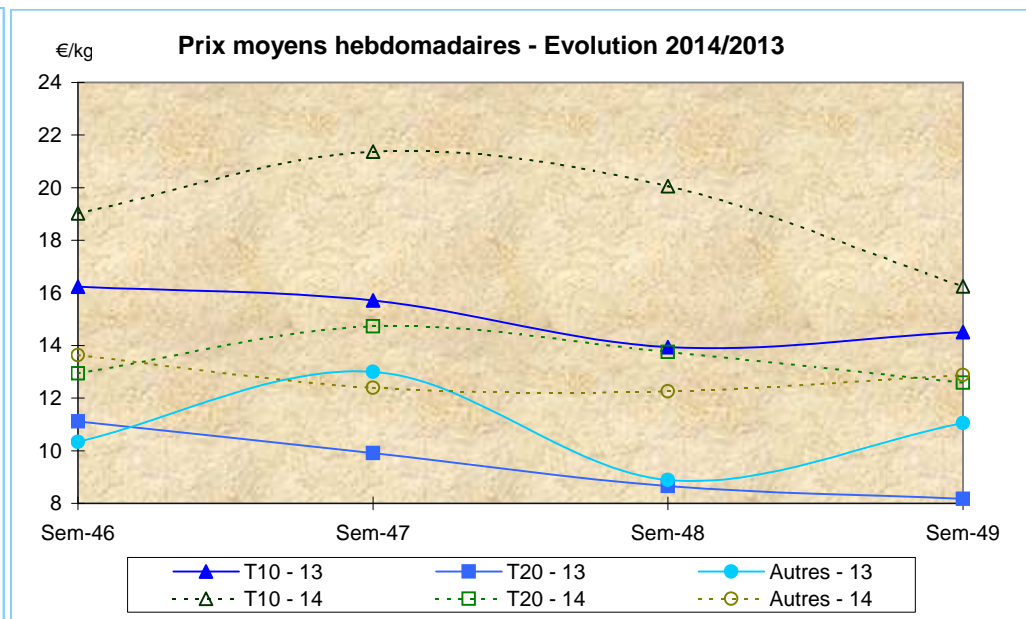
Campagne actuelle : du 01/01/2014 au 06/12/2014																						
	LE GUILVINEC		SAINT GUENOLE		LOCTUDY		LORIENT		LA TURBALLE		LE CROISIC		LA ROCHELLE		OLERON		ST JEAN DE LUZ		TOUTES CRIEES			
	T10	T20	T10	T20	T10	T20	T10	T20	T10	T20	T10	T20	T10	T20	T10	T20	T10	T20	T10	T20	Autres	
Vol. (T)	4,4	12,1	14,9	112,9	17,4	125,3	4,5	46,2	1,5	1,1	1,6	0,6	0,5	0,6	6,7	10,4	0,4	0,4	52,3	311,7	808,2	
Val. (K€)	85,9	79,2	187,8	878,8	219,8	1 037,3	91,5	859,9	24,4	12,4	35,2	12,2	11,0	7,6	140,0	180,5	8,8	7,4	807,2	3 108,9	8 917,6	
P.M.	19,31	6,52	12,61	7,78	12,62	8,28	20,38	18,62	16,38	11,75	21,53	18,80	20,95	12,02	21,01	17,36	21,93	18,04	15,44	9,97	11,03	
Non vendu																						
Campagne Précédente : du 01/01/2013 au 07/12/2013																						
	LE GUILVINEC		SAINT GUENOLE		LOCTUDY		LORIENT		LA TURBALLE		LE CROISIC		LA ROCHELLE		OLERON		ST JEAN DE LUZ		TOUTES CRIEES			
	T10	T20	T10	T20	T10	T20	T10	T20	T10	T20	T10	T20	T10	T20	T10	T20	T10	T20	T10	T20	Autres	
Vol. (T)	6,1	16,9	18,4	145,0	11,4	147,1	4,3	0,6	0,1	0,7	2,2	1,3	1,1	6,7	18,6	25,4	0,4	0,3	63,0	346,5	407,9	
Val. (K€)	118,2	122,0	266,3	1 111,8	154,1	1 167,8	44,4	3,5	1,4	14,8	50,8	26,8	17,9	81,4	340,8	377,4	8,3	5,7	1 007,0	2 940,2	4 300,6	
P.M.	19,23	7,22	14,51	7,67	13,51	7,94	10,31	6,25	21,19	21,58	23,43	20,39	15,93	12,13	18,30	14,84	22,05	17,35	15,99	8,48	10,54	
Non vendu	1				3		41	33											45	35	634	
Comparatif Campagne 2014/2013																						
	LE GUILVINEC		SAINT GUENOLE		LOCTUDY		LORIENT		LA TURBALLE		LE CROISIC		LA ROCHELLE		OLERON		ST JEAN DE LUZ		TOUTES CRIEES			
	T10	T20	T10	T20	T10	T20	T10	T20	T10	T20	T10	T20	T10	T20	T10	T20	T10	T20	T10	T20	Autres	
Volume	-28	-28	-19	-22	53	-15	4	x 84	x 23	54	-25	-51	-53	-91	-64	-59	6	26	-17	-10	98	
Valeur	-27	-35	-29	-21	43	-11	106	x 249	x 18	-16	-31	-54	-39	-91	-59	-52	6	31	-20	6	107	
P.M.	0	-10	-13	1	-7	4	98	x 3	-23	-46	-8	-8	32	-1	15	17	-1	4	-3	18	5	
Non vendu	NS				NS		NS	NS											NS	NS	NS	

Source : FranceAgriMer / RIC

Données des quatre semaines précédentes // Campagne actuelle - Campagne précédente



Source : FranceAgriMer / RIC



Source : FranceAgriMer / RIC