


Date	Crée	SAINT GUENOLE		LE GUILVINEC		LOCTUDY		LORIENT		CONCARNEAU		OLERON		LE CROISIC		LES SABLES		LESCONIL		TOUTES CRIEES	
	Présent.	vivante		vivante		vivante		vivante		vivante		vivante		vivante		vivante		vivante		vivante	
	Taille	T1-2-3	T40	T1-2-3	T40	T1-2-3	T40	T1-2-3	T40	T1-2-3	T40	T1-2-3	T40	T1-2-3	T40	T1-2-3	T40	T1-2-3	T40	T1-2-3	T40
lun-17-nov	Vol. (kg)	20	94	458	1 096	5	28			60	405									542	1 623
	Val. (E)	318	1 095	7 025	11 767	67	328			846	4 480									8 257	17 670
	P.M.	16,22	11,63	15,33	10,73	13,54	11,89			14,23	11,05									15,22	10,88
	Stockage																				
mar-18-nov	Vol. (kg)	16	96	623	1 736	42	141			322	1 623									1 003	3 596
	Val. (E)	218	1 006	9 225	16 906	572	1 386			4 440	16 026									14 455	35 324
	P.M.	13,96	10,54	14,82	9,74	13,49	9,81			13,79	9,88									14,42	9,82
	Stockage																				
mer-19-nov	Vol. (kg)	22	137	487	1 168	42	174			376	1 359									926	2 837
	Val. (E)	328	1 379	9 897	12 393	548	1 613			5 275	14 620									16 048	30 004
	P.M.	15,17	10,10	20,33	10,61	13,03	9,26			14,04	10,76									17,33	10,58
	Stockage																				
jeu-20-nov	Vol. (kg)	36	104	517	1 217	25	206			452	1 719									1 030	3 245
	Val. (E)	1 376	1 239	9 342	12 346	380	2 018			6 528	18 303									17 627	33 905
	P.M.	38,34	11,96	18,06	10,14	15,06	9,80			14,46	10,65									17,11	10,45
	Stockage																				
ven-21-nov	Vol. (kg)	28	86	682	1 942	87	349			290	1 193									1 087	3 570
	Val. (E)	377	882	9 423	20 616	1 189	3 795			4 788	14 922									15 777	40 215
	P.M.	13,28	10,24	13,81	10,62	13,71	10,89			16,51	12,51									14,51	11,27
	Stockage																				
Cumul Semaine	Vol. (T)	0,1	0,5	2,8	7,2	0,2	0,9			2,0	8,6									5,0	17,2
	Val. (k€)	2,6	5,6	44,9	74,0	2,8	9,1			28,8	94,8									79,1	183,6
	P.M.	21,61	10,86	16,23	10,34	13,69	10,18			14,73	10,99									15,68	10,67
	Stockage																				

T 1-2-3 = Taille T10+T20+T30

Source : FranceAgriMer / RIC

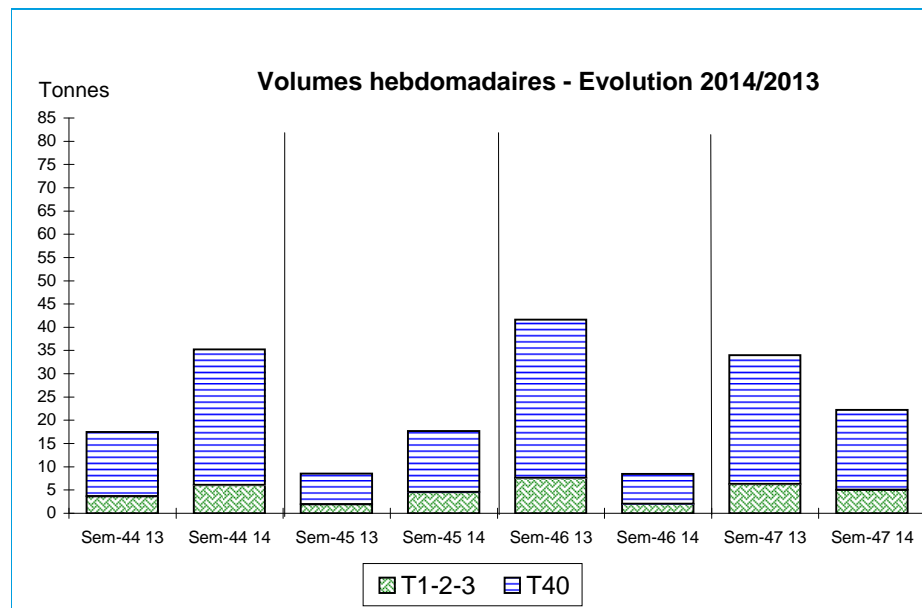


Données Campagnes

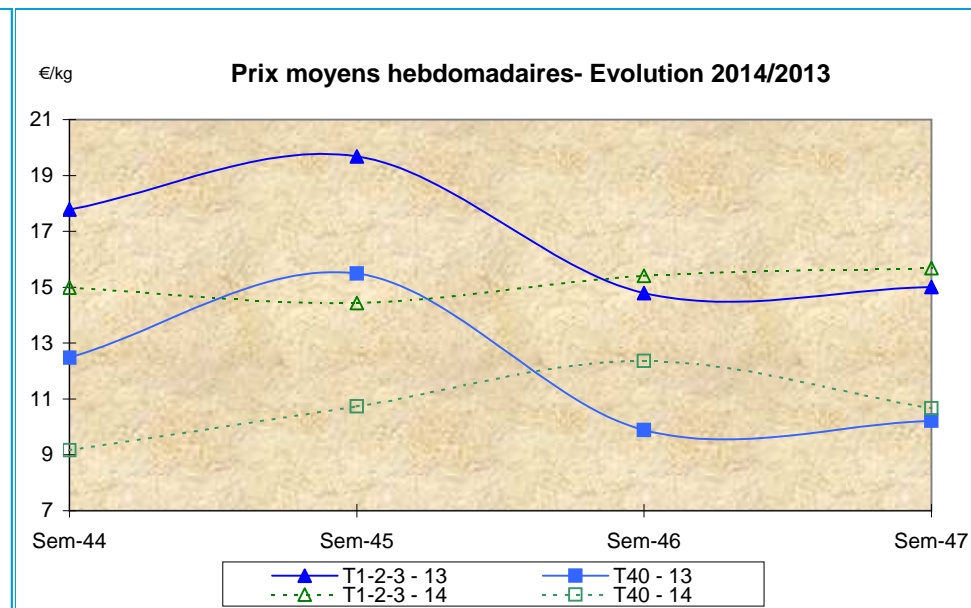
Campagne actuelle : du 01/01/2014 au 22/11/2014																				
	St. Guérolé		Le Guilvinec		Loctudy		Lorient		Concarneau		Oléron		Le Croisic		Les Sables		Lesconil		TOUTES CRIEES	
	T 1-2-3	T40	T 1-2-3	T40	T 1-2-3	T40	T 1-2-3	T40	T 1-2-3	T40	T 1-2-3	T40	T 1-2-3	T40	T 1-2-3	T40	T 1-2-3	T40	T 1-2-3	T40
Vol. (T)	12,0	59,2	118,2	514,0	6,8	56,6	30,1	190,4	61,7	449,8					34,7	56,7			263,6	1 326,8
Val. (K€)	188,1	601,9	1 853,7	5 049,4	87,1	470,2	517,5	2 154,9	924,8	4 520,9					451,5	581,4			4 023,1	13 378,6
P.M.	15,68	10,16	15,68	9,82	12,84	8,30	17,17	11,32	14,98	10,05					12,99	10,26			15,26	10,08
Non vendu																				
Campagne Précédente : du 01/01/2013 au 23/11/2013																				
	St. Guérolé		Le Guilvinec		Loctudy		Lorient		Concarneau		Oléron		Le Croisic		Les Sables		Lesconil		TOUTES CRIEES	
	T 1-2-3	T40	T 1-2-3	T40	T 1-2-3	T40	T 1-2-3	T40	T 1-2-3	T40	T 1-2-3	T40	T 1-2-3	T40	T 1-2-3	T40	T 1-2-3	T40	T 1-2-3	T40
Vol. (T)	9,2	64,7	78,5	427,7	6,7	43,6	50,3	495,8	47,3	391,1	4,2	3,4			23,7	47,3			220,2	1 473,7
Val. (K€)	153,8	651,5	1 319,8	4 286,5	101,1	408,5	1 021,1	5 494,8	824,8	4 127,7	55,5	19,8			329,2	464,8			3 810,8	15 454,1
P.M.	16,70	10,07	16,81	10,02	15,17	9,36	20,31	11,08	17,44	10,55	13,37	5,81			13,87	9,82			17,30	10,49
Non vendu		411	36	1 363		421		45		5	32				9	56			49	2 326
Comparatif Campagne 2014/2013																				
	St. Guérolé		Le Guilvinec		Loctudy		Lorient		Concarneau		Oléron		Le Croisic		Les Sables		Lesconil		TOUTES CRIEES	
	T 1-2-3	T40	T 1-2-3	T40	T 1-2-3	T40	T 1-2-3	T40	T 1-2-3	T40	T 1-2-3	T40	T 1-2-3	T40	T 1-2-3	T40	T 1-2-3	T40	T 1-2-3	T40
Volume	30	-8	51	20	2	30	-40	-62	30	15	NS	NS			46	20			20	-10
Valeur	22	-8	40	18	-14	15	-49	-61	12	10	NS	NS			37	25			6	-13
P.M.	-6	1	-7	-2	-15	-11	-15	2	-14	-5	NS	NS			-6	4			-12	-4
Non vendu		NS	NS	NS		NS		NS	NS	NS					NS	NS			NS	NS

Source : FranceAgriMer / RIC

Données des quatre semaines précédentes // Campagne actuelle - Campagne précédente



Source : FranceAgriMer / RIC



Source : FranceAgriMer / RIC