


Date	Criée	LE GUILVINEC		SAINT GUENOLE		LOCTUDY		LORIENT		LA TURBALLE		LE CROISIC		LA ROCHELLE		OLERON		ST JEAN DE LUZ		TOUTES CRIEES		
	Présent.	glacée		glacée		glacée		glacée		glacée		glacée		glacée		glacée		glacée		glacée		
	Taille	T10	T20	T10	T20	T10	T20	T10	T20	T10	T20	T10	T20	T10	T20	T10	T20	T10	T20	T10	T20	Autres
lun-29-sept	Vol. (kg)	51				16	340		8											67	348	370
	Val. (€)	655				257	3 141		187											912	3 328	4 317
	P.M.	12,95				16,06	9,24		23,37											13,70	9,56	11,68
	Stockage																					
mar-30-sept	Vol. (kg)			204	920	20	2	40	144							14	23			278	1 089	1 519
	Val. (€)			3 719	8 440	256	25	1 118	2 801							360	474			5 453	11 739	18 157
	P.M.			18,21	9,17	13,04	13,92	27,82	19,45							26,49	20,41			19,65	10,78	11,95
	Stockage																					
mer-01-oct	Vol. (kg)			64	196			24	151							3	5			92	353	1 450
	Val. (€)			962	1 869			690	2 824							79	109			1 731	4 802	16 816
	P.M.			15,00	9,52			28,52	18,66							24,80	20,20			18,92	13,60	11,60
	Stockage																					
jeu-02-oct	Vol. (kg)					90	566	25	146							13	28			128	740	2 802
	Val. (€)					1 494	5 645	586	2 416							344	506			2 424	8 567	30 205
	P.M.					16,69	9,97	23,12	16,50							26,28	18,34			18,95	11,58	10,78
	Stockage																					
ven-03-oct	Vol. (kg)	63						19	89						4	19	25			100	117	1 172
	Val. (€)	1 071						548	2 164						60	419	507			2 038	2 732	16 780
	P.M.	17,10						28,54	24,43						15,03	22,65	20,46			20,31	23,27	14,3
	Stockage																					
Cumul Semaine																						
Vol. (T)	0,1		0,3	1,1	0,1	0,9	0,1	0,8							0,0	0,0	0,1			0,7	2,9	10,7
Val. (k€)	1,7		4,7	10,3	2,0	8,8	3,6	15,1							0,1	1,2	1,7			13,2	35,9	130,7
P.M.	15,25		17,45	9,24	16,04	9,71	26,46	20,00							15,03	24,85	19,81			19,14	12,54	12,24
Stockage																						

Source : FranceAgriMer / RIC

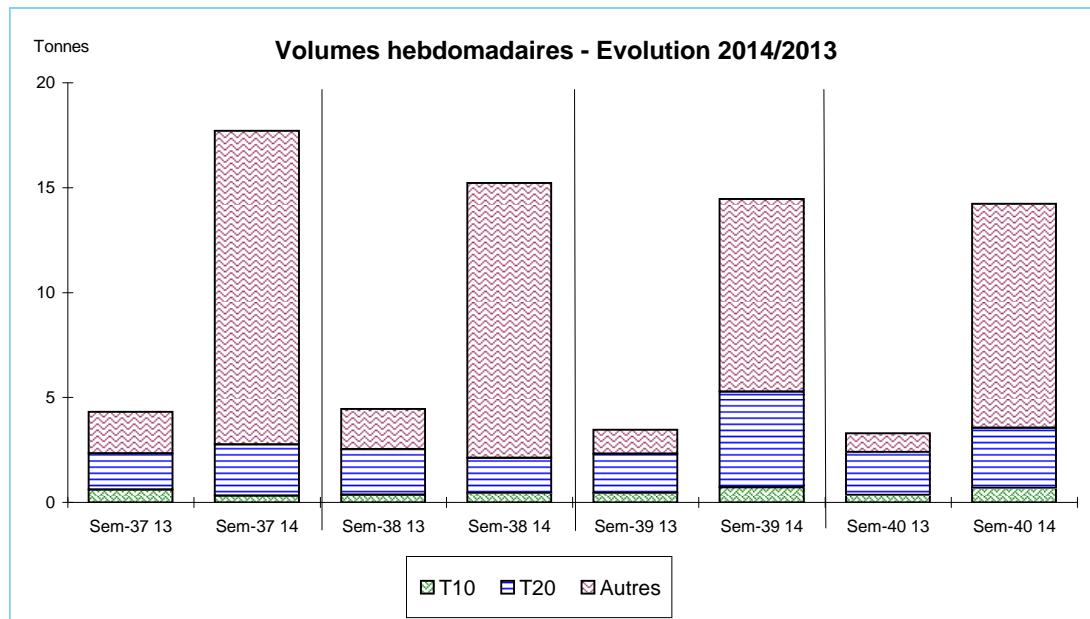


Données Campagnes

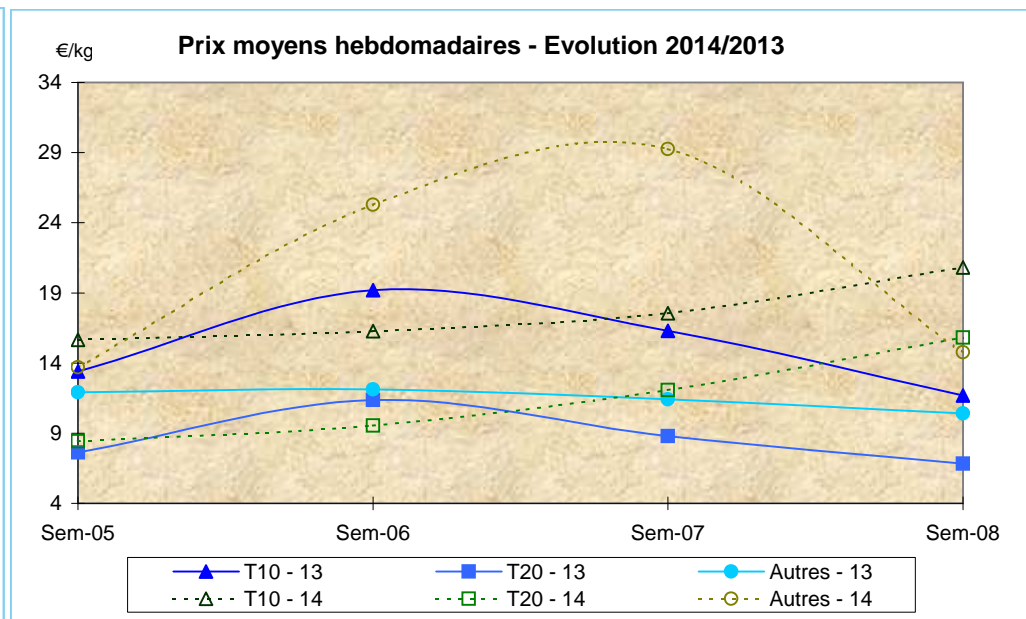
Campagne actuelle : du 01/01/2014 au 04/10/2014																						
	LE GUILVINEC		SAINT GUENOLE		LOCTUDY		LORIENT		LA TURBALLE		LE CROISIC		LA ROCHELLE		OLERON		ST JEAN DE LUZ		TOUTES CRIEES			
	T10	T20	T10	T20	T10	T20	T10	T20	T10	T20	T10	T20	T10	T20	T10	T20	T10	T20	T10	T20	Autres	
Vol. (T)	4,1	12,0	13,9	105,3	16,7	118,6	3,5	28,4	1,5	1,1	1,6	0,6	0,5	0,6	6,6	10,2	0,4	0,4	49,2	279,2	692,5	
Val. (K€)	79,2	76,9	172,9	802,7	208,3	969,9	66,6	561,4	24,4	12,4	35,2	11,7	11,0	7,5	139,0	177,8	8,8	7,4	747,7	2 659,8	7 553,2	
P.M.	19,27	6,44	12,43	7,62	12,47	8,18	19,14	19,74	16,38	11,75	21,53	19,09	20,95	12,01	21,00	17,36	21,93	18,04	15,21	9,53	10,91	
Non vendu																						
Campagne Précédente : du 01/01/2013 au 05/10/2013																						
	LE GUILVINEC		SAINT GUENOLE		LOCTUDY		LORIENT		LA TURBALLE		LE CROISIC		LA ROCHELLE		OLERON		ST JEAN DE LUZ		TOUTES CRIEES			
	T10	T20	T10	T20	T10	T20	T10	T20	T10	T20	T10	T20	T10	T20	T10	T20	T10	T20	T10	T20	Autres	
Vol. (T)	6,0	16,9	17,6	129,8	10,2	129,6	4,2	0,4	0,1	0,7	2,2	1,3	1,1	6,7	18,2	24,8	0,4	0,3	60,1	311,8	395,9	
Val. (K€)	114,6	121,8	254,1	968,0	135,6	1 008,3	43,5	2,4	1,4	14,8	50,8	26,8	17,9	81,4	332,0	366,3	8,3	5,7	960,4	2 614,3	4 172,9	
P.M.	19,25	7,22	14,43	7,46	13,29	7,78	10,34	5,52	21,19	21,58	23,43	20,39	15,93	12,13	18,23	14,78	22,05	17,35	15,98	8,38	10,54	
Non vendu	1						31	32											32	32	582	
Comparatif Campagne 2014/2013																						
	LE GUILVINEC		SAINT GUENOLE		LOCTUDY		LORIENT		LA TURBALLE		LE CROISIC		LA ROCHELLE		OLERON		ST JEAN DE LUZ		TOUTES CRIEES			
	T10	T20	T10	T20	T10	T20	T10	T20	T10	T20	T10	T20	T10	T20	T10	T20	T10	T20	T10	T20	Autres	
Volume	-31	-29	-21	-19	64	-8	-17	x 64	x 23	54	-25	-53	-53	-91	-64	-59	6	26	-18	-10	75	
Valeur	-31	-37	-32	-17	54	-4	53	x 229	x 18	-16	-31	-56	-39	-91	-58	-51	6	31	-22	2	81	
P.M.	0	-11	-14	2	-6	5	85	x 4	-23	-46	-8	-6	32	-1	15	17	-1	4	-5	14	4	
Non vendu	NS						NS	NS											NS	NS	NS	

Source : FranceAgriMer / RIC

Données des quatre semaines précédentes // Campagne actuelle - Campagne précédente



Source : FranceAgriMer / RIC



Source : FranceAgriMer / RIC