


Date	Criée	SAINT GUENOLE		LE GUILVINEC		LE GUILVINEC		LORIENT		CONCARNEAU		OLERON		LE CROISIC		LES SABLES		LESCONIL		TOUTES CRIEES			
	Présent.	glacée		glacée		glacée		glacée		glacée		glacée		glacée		glacée		glacée		glacée			
	Taille	T10	T20	T10	T20	T10	T20	T10	T20	T10	T20	T10	T20	T10	T20	T10	T20	T10	T20	T10	T20	Autres	
lun-09-juin	Vol. (kg)																						
	Val. (€)																						
	P.M.																						
	Stockage																						
mar-10-juin	Vol. (kg)	425	3 338	73	1 963	508	3 795	41	411			35	55	10							1 091	9 609	4 347
	Val. (€)	6 464	22 759	670	11 948	5 746	28 182	478	5 762			806	966	162							14 326	70 465	46 027
	P.M.	15,21	6,82	9,19	6,09	11,31	7,43	11,66	14,02			23,10	17,60	16,72							13,13	7,33	10,59
	Stockage																						
mer-11-juin	Vol. (kg)	188	2 755						273			111	116	2							301	3 182	5 652
	Val. (€)	2 416	20 677						4 128			2 071	1 887	39							4 526	27 366	51 315
	P.M.	12,84	7,50						15,11			18,71	16,27	16,10							15,02	8,60	9,08
	Stockage																						
jeu-12-juin	Vol. (kg)			74				6	450			48	35								128	496	4 957
	Val. (€)			1 478				102	6 782			917	568								2 497	7 569	52 511
	P.M.			19,87				18,16	15,06			19,19	16,04								19,54	15,28	10,59
	Stockage																						
ven-13-juin	Vol. (kg)			4				6	392			204	201	95							310	603	5 631
	Val. (€)			60				172	7 161			4 071	3 448	1 914							6 217	10 797	64 400
	P.M.			14,68				26,90	18,27			19,93	17,20	20,20							20,08	17,91	11,4
	Stockage																						
Cumul Semaine																							
Vol. (T)	0,6	6,1	0,2	2,0	0,5	3,8	0,1	2,1			0,5	0,5	0,1							2,0	14,6	28,7	
Val. (k€)	8,9	43,4	2,2	11,9	5,7	28,2	0,9	35,7			10,0	8,2	2,1							30,0	129,8	310,4	
P.M.	14,48	7,13	14,59	6,09	11,31	7,43	15,20	16,80			18,93	16,84	19,79							15,21	8,90	10,81	
Stockage																							

Source : FranceAgriMer / RIC

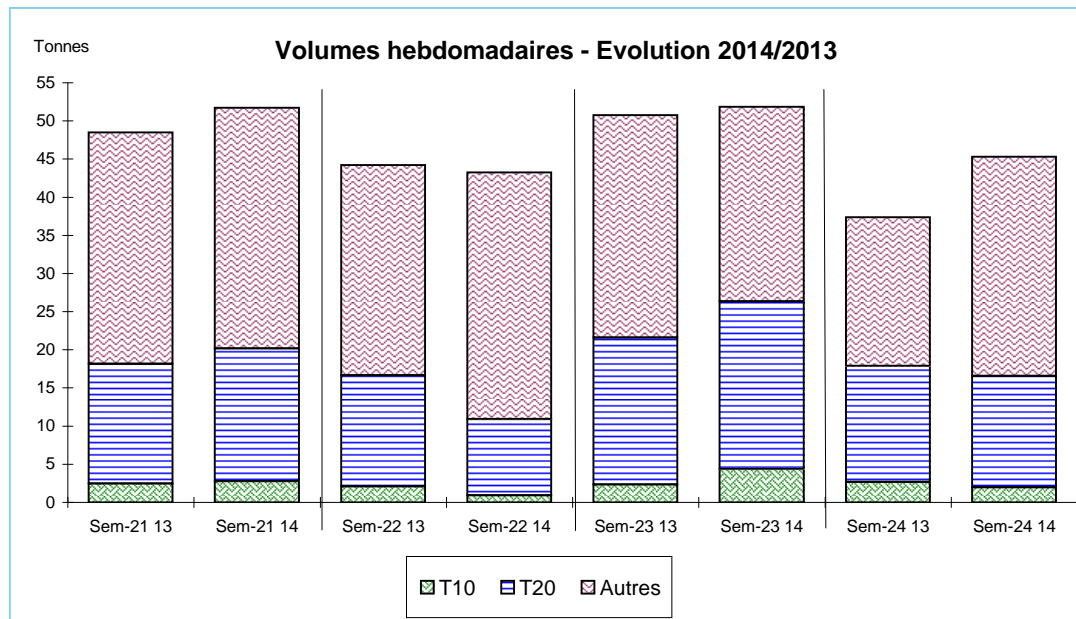


Données Campagnes

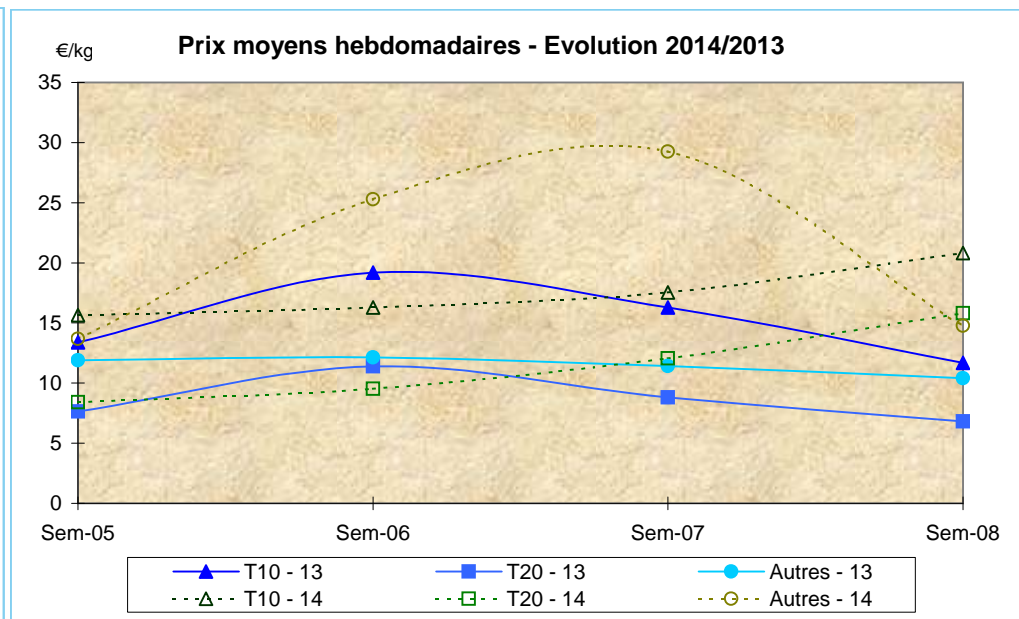
Campagne actuelle : du 01/01/2014 au 14/06/2014																							
	SAINT GUENOLE		LE GUILVINEC		LOCTUDY		LORIENT		CONCARNEAU		OLERON		LE CROISIC		LES SABLES		LESCONIL		TOUTES CRIEES				
	T10	T20	T10	T20	T10	T20	T10	T20	T10	T20	T10	T20	T10	T20	T10	T20	T10	T20	T10	T20	Autres		
Vol. (T)	9,4	75,4	2,2	9,8	11,5	75,0	1,2	8,1	0,0	0,1	3,3	4,4	0,8	0,4							30,7	175,6	253,8
Val. (K€)	107,8	521,9	37,4	61,3	139,2	586,3	16,7	141,2	0,2	0,4	66,9	75,5	17,3	6,9							427,3	1 430,8	2 764,8
P.M.	11,53	6,93	17,22	6,23	12,11	7,82	13,97	17,43	8,50	4,92	20,03	17,10	20,98	19,22							13,93	8,15	10,90
Non vendu																							
Campagne Précédente : du 01/01/2013 au 15/06/2013																							
	SAINT GUENOLE		LE GUILVINEC		LOCTUDY		LORIENT		CONCARNEAU		OLERON		LE CROISIC		LES SABLES		LESCONIL		TOUTES CRIEES				
	T10	T20	T10	T20	T10	T20	T10	T20	T10	T20	T10	T20	T10	T20	T10	T20	T10	T20	T10	T20	Autres		
Vol. (T)	10,0	87,5	2,3	9,6	8,6	92,1	1,4	0,2	0,1	0,3	9,8	13,8	0,8	0,3		0,0					34,3	209,5	239,5
Val. (K€)	115,4	556,5	47,3	60,3	109,5	675,1	15,8	1,1	0,9	2,1	170,5	193,3	19,0	5,3		0,1					500,5	1 561,9	2 345,9
P.M.	11,51	6,36	20,36	6,26	12,75	7,33	11,21	6,06	11,50	6,77	17,41	13,97	22,70	15,68		11,18					14,58	7,46	9,79
Non vendu							9	9													9	9	459
Comparatif Campagne 2014/2013																							
	SAINT GUENOLE		LE GUILVINEC		LOCTUDY		LORIENT		CONCARNEAU		OLERON		LE CROISIC		LES SABLES		LESCONIL		TOUTES CRIEES				
	T10	T20	T10	T20	T10	T20	T10	T20	T10	T20	T10	T20	T10	T20	T10	T20	T10	T20	T10	T20	Autres		
Volume	-7	-14	-7	2	34	-19	-15	x 43	-67	-71	-66	-68	-1	6		NS					-11	-16	6
Valeur	-7	-6	-21	2	27	-13	5	x 125	-75	-79	-61	-61	-9	29		NS					-15	-8	18
P.M.	0	9	-15	0	-5	7	25	x 3	-26	-27	15	22	-8	23		NS					-4	9	11
Non vendu							NS	NS													NS	NS	NS

Source : FranceAgriMer / RIC

Données des quatre semaines précédentes // Campagne actuelle - Campagne précédente



Source : FranceAgriMer / RIC



Source : FranceAgriMer / RIC