


Date	Crée	SAINT GUENOLE		LE GUILVINEC		LOCTUDY		LORIENT		CONCARNEAU		OLERON		LE CROISIC		LES SABLES		LESCONIL		TOUTES CRIEES			
	Présent.	vivante		vivante		vivante		vivante		vivante		vivante		vivante		vivante		vivante		vivante			
	Taille	T1-2-3	T40	T1-2-3	T40	T1-2-3	T40	T1-2-3	T40	T1-2-3	T40	T1-2-3	T40	T1-2-3	T40	T1-2-3	T40	T1-2-3	T40	T1-2-3	T40		
lun-02-juin	Vol. (kg)																184	548			184	548	
	Val. (E)																	3 296	7 935			3 296	7 935
	P.M.																	17,88	14,49			17,88	14,49
	Stockage																						
mar-03-juin	Vol. (kg)																68	473			68	473	
	Val. (E)																1 076	5 176			1 076	5 176	
	P.M.																15,91	10,94			15,91	10,94	
	Stockage																						
mer-04-juin	Vol. (kg)																						
	Val. (E)																						
	P.M.																						
	Stockage																						
jeu-05-juin	Vol. (kg)																	204				204	
	Val. (E)																	2 703				2 703	
	P.M.																	13,26				13,26	
	Stockage																						
ven-06-juin	Vol. (kg)																77	649			77	649	
	Val. (E)																1 728	9 073			1 728	9 073	
	P.M.																22,56	13,98			22,56	13,98	
	Stockage																						
Cumul Semaine	Vol. (T)																0,3	1,9			0,3	1,9	
	Val. (k€)																6,1	24,9			6,1	24,9	
	P.M.																18,56	13,28			18,56	13,28	
	Stockage																						

T 1-2-3 = Taille T10+T20+T30

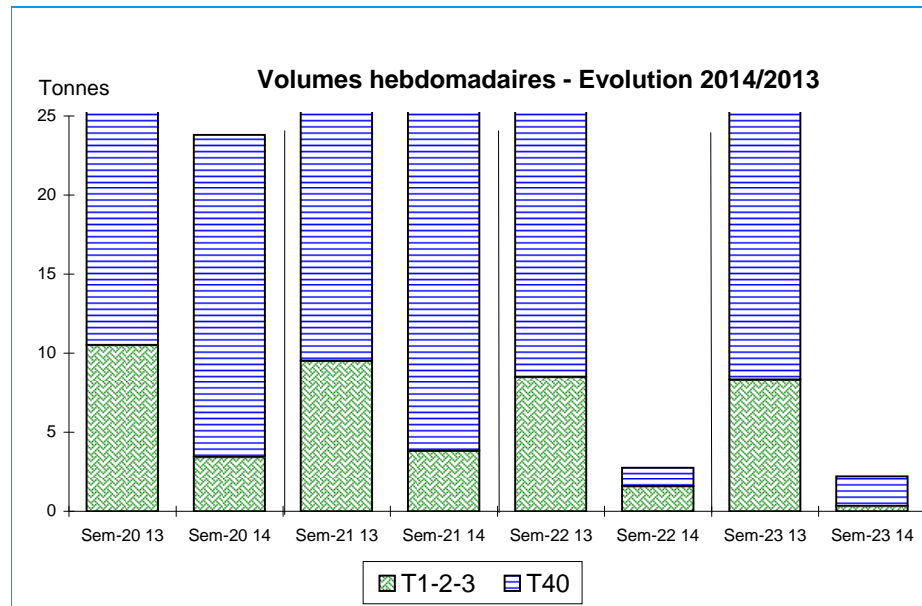


Données Campagnes

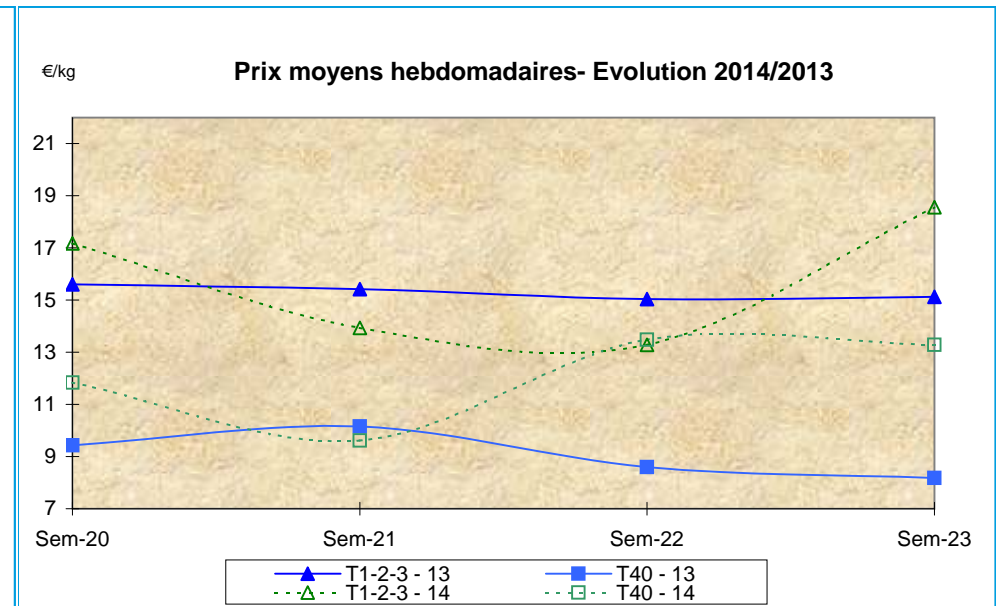
Campagne actuelle : du 01/01/2014 au 07/06/2014																				
	St. Guénolé		Le Guilvinec		Loctudy		Lorient		Concarneau		Oléron		Le Croisic		Les Sables		Lesconil		TOUTES CRIEES	
	T 1-2-3	T40	T 1-2-3	T40	T 1-2-3	T40	T 1-2-3	T40	T 1-2-3	T40	T 1-2-3	T40	T 1-2-3	T40	T 1-2-3	T40	T 1-2-3	T40	T 1-2-3	T40
Vol. (T)	1,0	3,6	33,1	125,2	0,3	2,6	30,1	190,1	22,1	126,4					18,1	29,4			104,9	477,2
Val. (K€)	13,3	36,0	483,3	1 261,7	4,6	24,9	517,5	2 154,8	328,6	1 365,0					234,9	306,3			1 582,7	5 148,6
P.M.	13,19	10,00	14,59	10,08	13,26	9,62	17,17	11,34	14,84	10,80					12,95	10,41			15,08	10,79
Non vendu																				
Campagne Précédente : du 01/01/2013 au 08/06/2013																				
	St. Guénolé		Le Guilvinec		Loctudy		Lorient		Concarneau		Oléron		Le Croisic		Les Sables		Lesconil		TOUTES CRIEES	
	T 1-2-3	T40	T 1-2-3	T40	T 1-2-3	T40	T 1-2-3	T40	T 1-2-3	T40	T 1-2-3	T40	T 1-2-3	T40	T 1-2-3	T40	T 1-2-3	T40	T 1-2-3	T40
Vol. (T)	4,5	29,0	37,7	196,5	3,3	20,3	25,7	245,4	24,9	189,1					16,1	29,9			112,5	710,3
Val. (K€)	72,0	282,1	608,5	1 941,0	47,9	192,3	503,5	2 675,2	411,6	1 989,4					211,2	268,2			1 858,5	7 348,7
P.M.	15,95	9,72	16,16	9,88	14,51	9,49	19,61	10,90	16,51	10,52					13,11	8,97			16,53	10,35
Non vendu		96	13	557		120		33	1	22					56				14	884
Comparatif Campagne 2014/2013																				
	St. Guénolé		Le Guilvinec		Loctudy		Lorient		Concarneau		Oléron		Le Croisic		Les Sables		Lesconil		TOUTES CRIEES	
	T 1-2-3	T40	T 1-2-3	T40	T 1-2-3	T40	T 1-2-3	T40	T 1-2-3	T40	T 1-2-3	T40	T 1-2-3	T40	T 1-2-3	T40	T 1-2-3	T40	T 1-2-3	T40
Volume	-78	-88	-12	-36	-90	-87	17	-23	-11	-33					13	-2			-7	-33
Valeur	-81	-87	-21	-35	-90	-87	3	-19	-20	-31					11	14			-15	-30
P.M.	-17	3	-10	2	-9	1	-12	4	-10	3					-1	16			-9	4
Non vendu		NS	NS	NS		NS		NS	NS	NS					NS				NS	NS

Source : FranceAgriMer / RIC

Données des quatre semaines précédentes // Campagne actuelle - Campagne précédente



Source : FranceAgriMer / RIC



Source : FranceAgriMer / RIC