


Date	Crée	SAINT GUENOLE		LE GUILVINEC		LOCTUDY		LORIENT		CONCARNEAU		OLERON		LE CROISIC		LES SABLES		LESCONIL		TOUTES CRIEES	
	Présent.	vivante		vivante		vivante		vivante		vivante		vivante		vivante		vivante		vivante		vivante	
	Taille	T1-2-3	T40	T1-2-3	T40	T1-2-3	T40	T1-2-3	T40	T1-2-3	T40	T1-2-3	T40	T1-2-3	T40	T1-2-3	T40	T1-2-3	T40	T1-2-3	T40
lun-19-mai	Vol. (kg)							162	1 366							400	536			562	1 903
	Val. (E)							1 986	10 291							5 975	6 083			7 960	16 374
	P.M.							12,24	7,53							14,95	11,34			14,17	8,61
	Stockage																				
mar-20-mai	Vol. (kg)							565	3 538							247	1 030			811	4 568
	Val. (E)							7 616	30 153							3 418	8 326			11 034	38 479
	P.M.							13,49	8,52							13,86	8,08			13,60	8,42
	Stockage																				
mer-21-mai	Vol. (kg)															72				72	
	Val. (E)															969				969	
	P.M.															13,53				13,53	
	Stockage																				
jeu-22-mai	Vol. (kg)															588	791			588	791
	Val. (E)															6 862	8 015			6 862	8 015
	P.M.															11,66	10,14			11,66	10,14
	Stockage																				
ven-23-mai	Vol. (kg)															5	385			5	385
	Val. (E)															100	5 040			100	5 040
	P.M.															19,28	13,10			19,28	13,10
	Stockage																				
Cumul Semaine	Vol. (T)							0,7	4,9							1,3	2,7			2,0	7,6
	Val. (k€)							9,6	40,4							17,3	27,5			26,9	67,9
	P.M.							13,21	8,25							13,21	10,02			13,21	8,88
	Stockage																				

T 1-2-3 = Taille T10+T20+T30

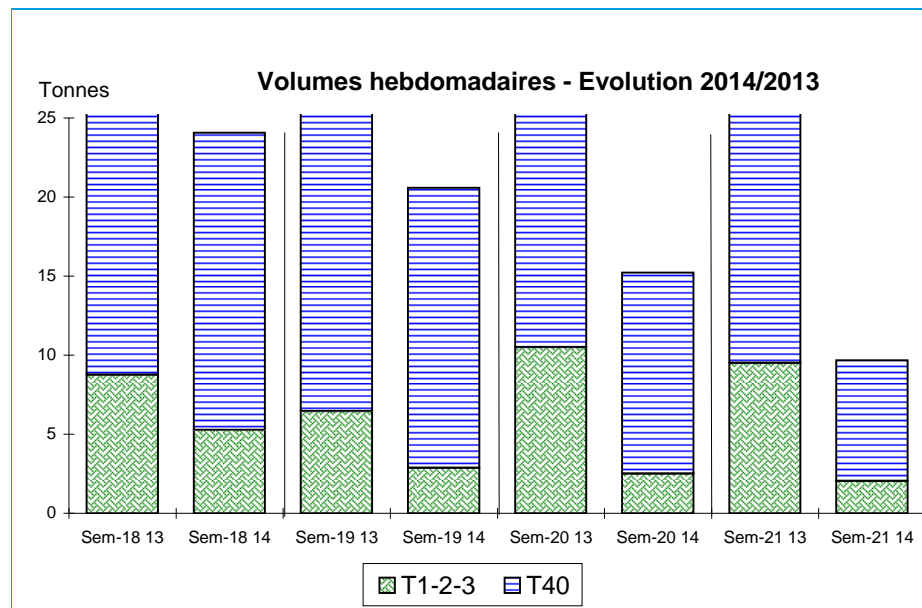


Données Campagnes

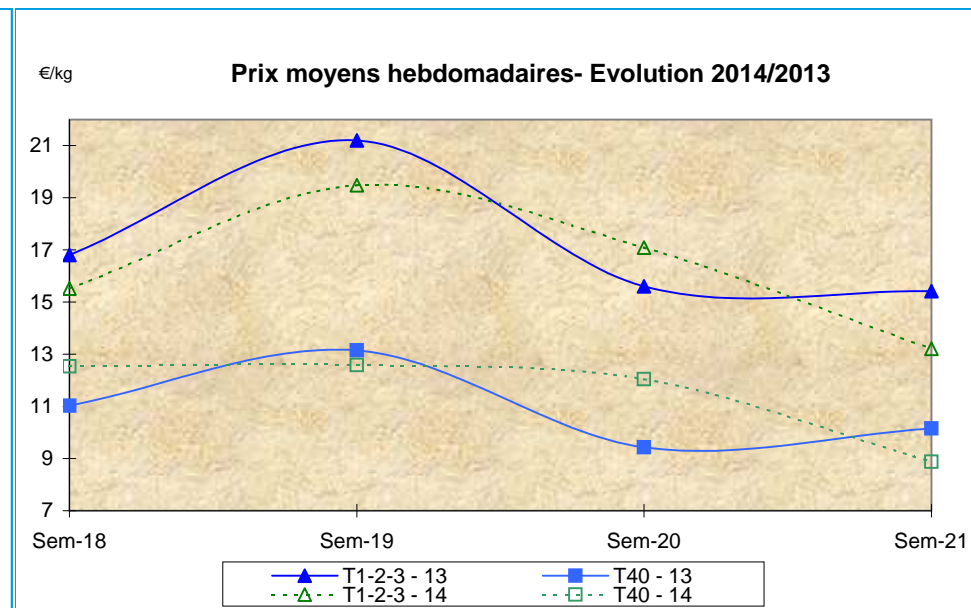
Campagne actuelle : du 01/01/2014 au 24/05/2014																					
	St. Guérolé		Le Guilvinec		Loctudy		Lorient		Concarneau		Oléron		Le Croisic		Les Sables		Lesconil		TOUTES CRIEES		
	T 1-2-3	T40	T 1-2-3	T40	T 1-2-3	T40	T 1-2-3	T40	T 1-2-3	T40	T 1-2-3	T40	T 1-2-3	T40	T 1-2-3	T40	T 1-2-3	T40	T 1-2-3	T40	
Vol. (T)	1,0	3,3	33,1	125,2	0,3	2,6	29,6	186,7	8,9	43,3					16,3	26,5			89,3	387,6	
Val. (K€)	12,8	32,9	483,3	1 261,7	4,6	24,9	508,5	2 115,1	130,5	474,6					208,6	267,5			1 348,9	4 176,7	
P.M.	13,07	9,99	14,59	10,08	13,26	9,62	17,16	11,33	14,65	10,96					12,81	10,08			15,10	10,78	
Non vendu																					
Campagne Précédente : du 01/01/2013 au 25/05/2013																					
	St. Guérolé		Le Guilvinec		Loctudy		Lorient		Concarneau		Oléron		Le Croisic		Les Sables		Lesconil		TOUTES CRIEES		
	T 1-2-3	T40	T 1-2-3	T40	T 1-2-3	T40	T 1-2-3	T40	T 1-2-3	T40	T 1-2-3	T40	T 1-2-3	T40	T 1-2-3	T40	T 1-2-3	T40	T 1-2-3	T40	
Vol. (T)	3,6	22,2	33,0	164,2	3,0	17,4	22,0	201,6	21,8	155,5					12,0	21,6			95,7	582,6	
Val. (K€)	57,9	225,4	533,4	1 675,8	43,1	169,1	442,3	2 305,7	361,3	1 700,9					163,7	202,1			1 605,4	6 279,3	
P.M.	15,92	10,17	16,18	10,20	14,49	9,72	20,12	11,44	16,54	10,94					13,65	9,34			16,78	10,78	
Non vendu		96	13	557		120		33	1	22					56				14	884	
Comparatif Campagne 2014/2013																					
	St. Guérolé		Le Guilvinec		Loctudy		Lorient		Concarneau		Oléron		Le Croisic		Les Sables		Lesconil		TOUTES CRIEES		
	T 1-2-3	T40	T 1-2-3	T40	T 1-2-3	T40	T 1-2-3	T40	T 1-2-3	T40	T 1-2-3	T40	T 1-2-3	T40	T 1-2-3	T40	T 1-2-3	T40	T 1-2-3	T40	
Volume	-73	-85	0	-24	-88	-85	35	-7	-59	-72					36	23			-7	-33	
Valeur	-78	-85	-9	-25	-89	-85	15	-8	-64	-72					27	32			-16	-33	
P.M.	-18	-2	-10	-1	-8	-1	-15	-1	-11	0					-6	8			-10	0	
Non vendu		NS	NS	NS		NS		NS	NS	NS					NS				NS	NS	

Source : FranceAgriMer / RIC

Données des quatre semaines précédentes // Campagne actuelle - Campagne précédente



Source : FranceAgriMer / RIC



Source : FranceAgriMer / RIC