


Date	Criée	SAINT GUENOLE		LE GUILVINEC		LE GUILVINEC		LORIENT		CONCARNEAU		OLERON		LE CROISIC		LES SABLES		LESCONIL		TOUTES CRIEES				
	Présent.	glacée		glacée		glacée		glacée		glacée		glacée		glacée		glacée		glacée		glacée				
	Taille	T10	T20	T10	T20	T10	T20	T10	T20	T10	T20	T10	T20	T10	T20	T10	T20	T10	T20	T10	T20	Autres		
lun-12-mai	Vol. (kg)	14	405	202	74	270	2 170														514	2 686	33	
	Val. (€)	155	3 116	3 472	500	3 919	17 419														8 172	21 705	492	
	P.M.	11,26	7,68	17,15	6,75	14,51	8,03														15,90	8,08	15,09	
	Stockage																							
mar-13-mai	Vol. (kg)			45		173	1 880					23	40								247	1 929	699	
	Val. (€)			833		2 475	15 328					566	686								3 991	16 181	10 181	
	P.M.			18,33		14,31	8,15					24,31	17,38								16,14	8,39	14,56	
	Stockage																							
mer-14-mai	Vol. (kg)	68	1 850			199	1 251					32	39								300	3 140	110	
	Val. (€)	857	12 755			2 560	9 194					755	813								4 172	22 762	1 775	
	P.M.	12,52	6,89			12,84	7,35					23,83	20,80								13,93	7,25	16,15	
	Stockage																							
jeu-15-mai	Vol. (kg)	734	2 374	63	-7									9							805	2 367	1 157	
	Val. (€)	8 416	18 372	875	-34									179							9 470	18 338	15 381	
	P.M.	11,47	7,74	13,95	4,91									19,82							11,76	7,75	13,29	
	Stockage																							
ven-16-mai	Vol. (kg)	62	1 483			474	1 932					47	61								603	3 478	1 785	
	Val. (€)	798	11 432			5 262	14 839					1 134	1 242								7 698	27 572	24 244	
	P.M.	12,87	7,71			11,10	7,68					24,18	20,53								12,76	7,93	13,6	
	Stockage																							
Cumul Semaine																								
Vol. (T)	0,9	6,1	0,3	0,1	1,1	7,2						0,1	0,2	0,0							2,5	13,6	4,0	
Val. (k€)	10,2	45,7	5,2	0,5	14,2	56,8						2,7	3,5	0,2							33,7	107,3	54,6	
P.M.	11,65	7,47	16,68	6,94	12,73	7,85						24,15	20,01	19,82							13,60	7,87	13,53	
Stockage																								

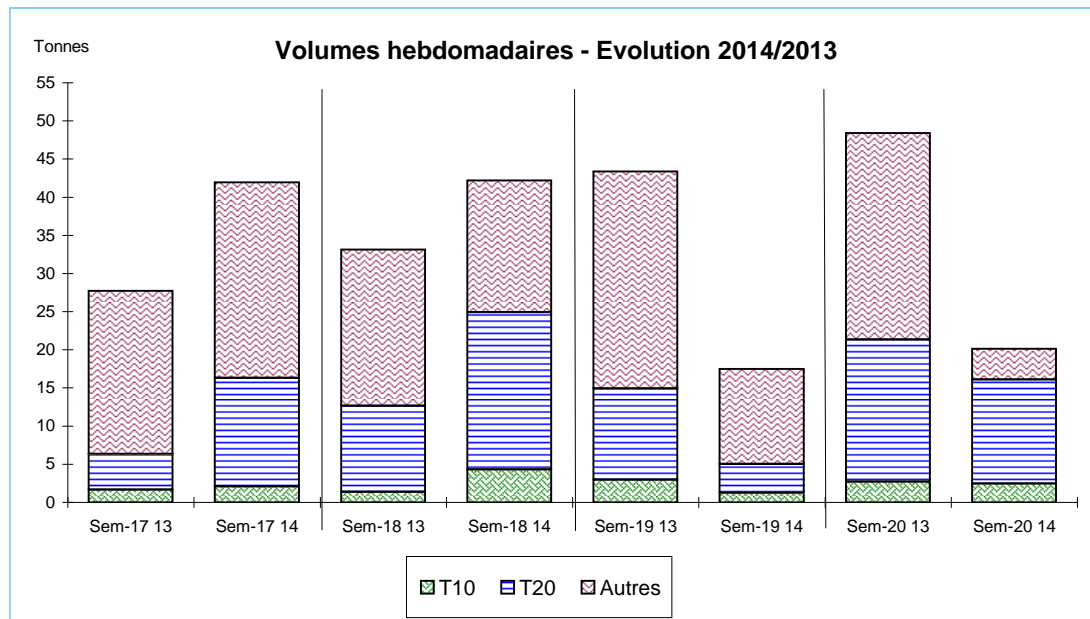


Données Campagnes

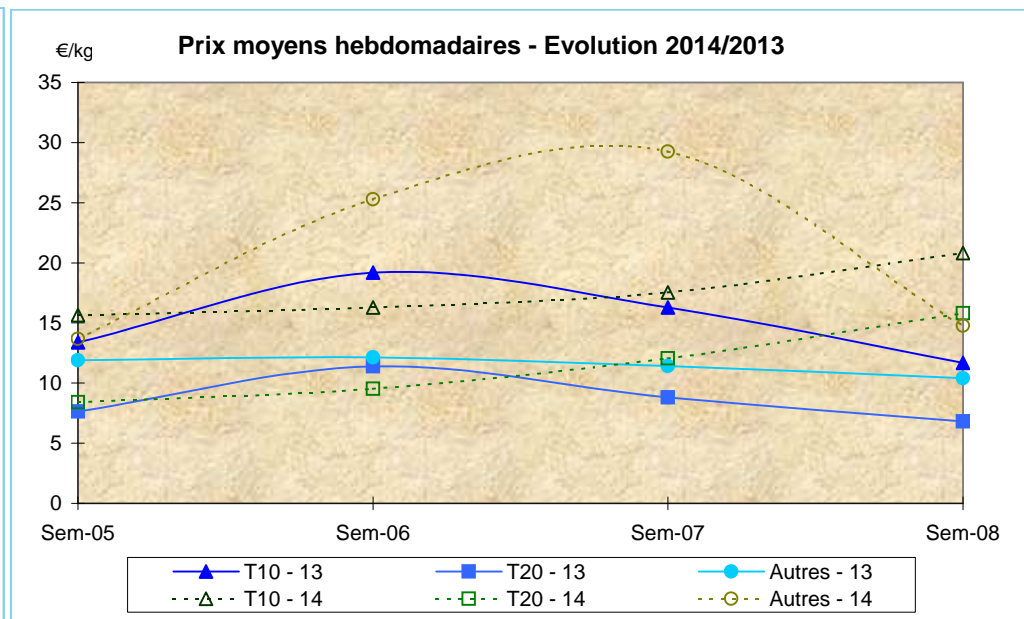
Campagne actuelle : du 01/01/2014 au 17/05/2014																							
	SAINT GUENOLE		LE GUILVINEC		LOCTUDY		LORIENT		CONCARNEAU		OLERON		LE CROISIC		LES SABLES		LESCONIL		TOUTES CRIEES				
	T10	T20	T10	T20	T10	T20	T10	T20	T10	T20	T10	T20	T10	T20	T10	T20	T10	T20	T10	T20	Autres		
Vol. (T)	6,7	51,9	1,6	5,3	6,2	48,4	0,5	0,3	0,0	0,1	2,5	3,3	0,5	0,3							19,9	111,5	119,8
Val. (K€)	76,5	351,0	27,7	32,8	82,0	376,5	6,4	1,9	0,2	0,4	48,5	54,4	10,7	4,9							286,9	850,2	1 293,5
P.M.	11,35	6,76	17,51	6,16	13,28	7,78	14,01	7,17	8,50	4,92	19,53	16,41	21,57	18,21							14,42	7,63	10,80
Non vendu																							
Campagne Précédente : du 01/01/2013 au 18/05/2013																							
	SAINT GUENOLE		LE GUILVINEC		LOCTUDY		LORIENT		CONCARNEAU		OLERON		LE CROISIC		LES SABLES		LESCONIL		TOUTES CRIEES				
	T10	T20	T10	T20	T10	T20	T10	T20	T10	T20	T10	T20	T10	T20	T10	T20	T10	T20	T10	T20	Autres		
Vol. (T)	8,3	66,9	1,1	3,3	5,3	60,3	1,2	0,1	0,1	0,3	7,4	10,1	0,4	0,0		0,0					24,7	144,8	131,6
Val. (K€)	92,8	420,3	23,3	19,7	67,2	438,1	13,5	0,9	0,9	2,1	131,4	144,7	10,4	0,6		0,1					354,0	1 070,7	1 422,7
P.M.	11,15	6,28	22,16	6,01	12,58	7,27	11,10	6,00	11,50	6,77	17,68	14,29	26,19	15,76		11,18					14,33	7,39	10,81
Non vendu							9	7													9	7	43
Comparatif Campagne 2014/2013																							
	SAINT GUENOLE		LE GUILVINEC		LOCTUDY		LORIENT		CONCARNEAU		OLERON		LE CROISIC		LES SABLES		LESCONIL		TOUTES CRIEES				
	T10	T20	T10	T20	T10	T20	T10	T20	T10	T20	T10	T20	T10	T20	T10	T20	T10	T20	T10	T20	Autres		
Volume	-19	-22	51	62	16	-20	-63	79	-67	-71	-67	-67	24	x 7		NS					-19	-23	-9
Valeur	-18	-16	19	67	22	-14	-53	114	-75	-79	-63	-62	2	x 8		NS					-19	-21	-9
P.M.	2	8	-21	2	6	7	26	20	-26	-27	10	15	-18	16		NS					1	3	0
Non vendu							NS	NS													NS	NS	NS

Source : FranceAgriMer / RIC

Données des quatre semaines précédentes // Campagne actuelle - Campagne précédente



Source : FranceAgriMer / RIC



Source : FranceAgriMer / RIC