


Date	Criée Présent. Taille	SAINT GUENOLE		LE GUILVINEC		LOCTUDY		LORIENT		CONCARNEAU		OLERON		LE CROISIC		LES SABLES		LES CONIL		TOUTES CRIEES	
		vivante		vivante		vivante		vivante		vivante		vivante		vivante		vivante		vivante		vivante	
		T1-2-3	T40	T1-2-3	T40	T1-2-3	T40	T1-2-3	T40	T1-2-3	T40	T1-2-3	T40	T1-2-3	T40	T1-2-3	T40	T1-2-3	T40	T1-2-3	T40
lun-14-avr	Vol. (kg)			827	2 835			83	394							851	2 837			1 761	6 066
	Val. (E)			11 341	25 534			1 310	4 538							13 942	28 705			26 593	58 776
	P.M.			13,71	9,01			15,84	11,51							16,39	10,12			15,10	9,69
	Stockage																				
mar-15-avr	Vol. (kg)			515	2 353			219	2 379							1 742	21			2 475	4 753
	Val. (E)			7 836	24 352			3 686	27 213							14 990	166			26 513	51 731
	P.M.			15,23	10,35			16,85	11,44							8,61	7,90			10,71	10,88
	Stockage																				
mer-16-avr	Vol. (kg)							330	2 219							412	1 074			742	3 293
	Val. (E)							5 919	26 024							6 603	11 130			12 523	37 154
	P.M.							17,95	11,73							16,03	10,36			16,88	11,28
	Stockage																				
jeu-17-avr	Vol. (kg)			554	2 955			459	3 499							7	221			1 020	6 676
	Val. (E)			10 222	36 632			8 010	37 038							149	3 028			18 382	76 698
	P.M.			18,44	12,40			17,46	10,58							20,19	13,70			18,01	11,49
	Stockage																				
ven-18-avr	Vol. (kg)							677	4 993							141	560			817	5 553
	Val. (E)							12 454	54 681							3 152	8 625			15 606	63 306
	P.M.							18,40	10,95							22,42	15,39			19,09	11,40
	Stockage																				
Cumul Semaine	Vol. (T)			1,9	8,1			1,8	13,5							3,2	4,7			6,8	26,3
	Val. (k€)			29,4	86,5			31,4	149,5							38,8	51,7			99,6	287,7
	P.M.			15,51	10,62			17,76	11,09							12,32	10,96			14,62	10,92
	Stockage																				

T 1-2-3 = Taille T10+T20+T30

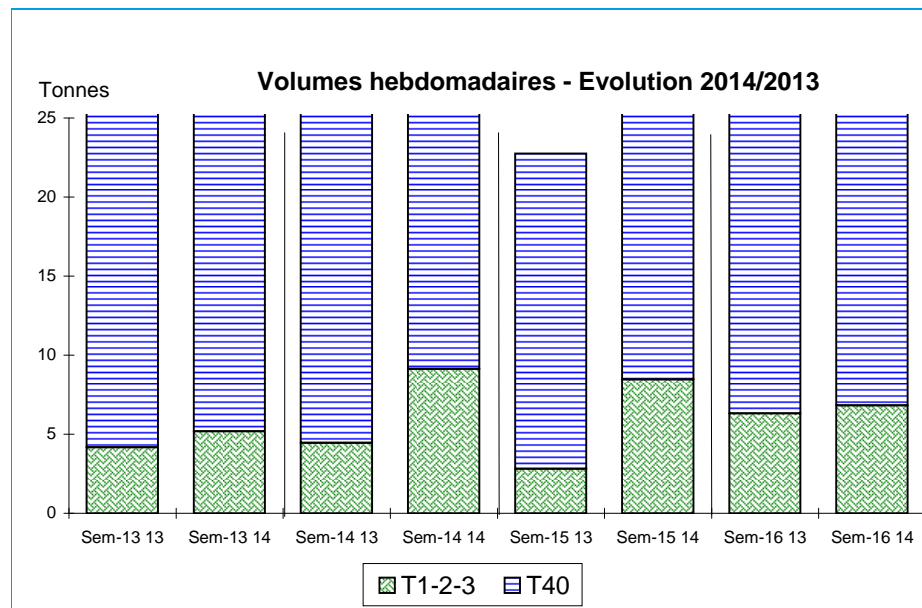


Données Campagnes

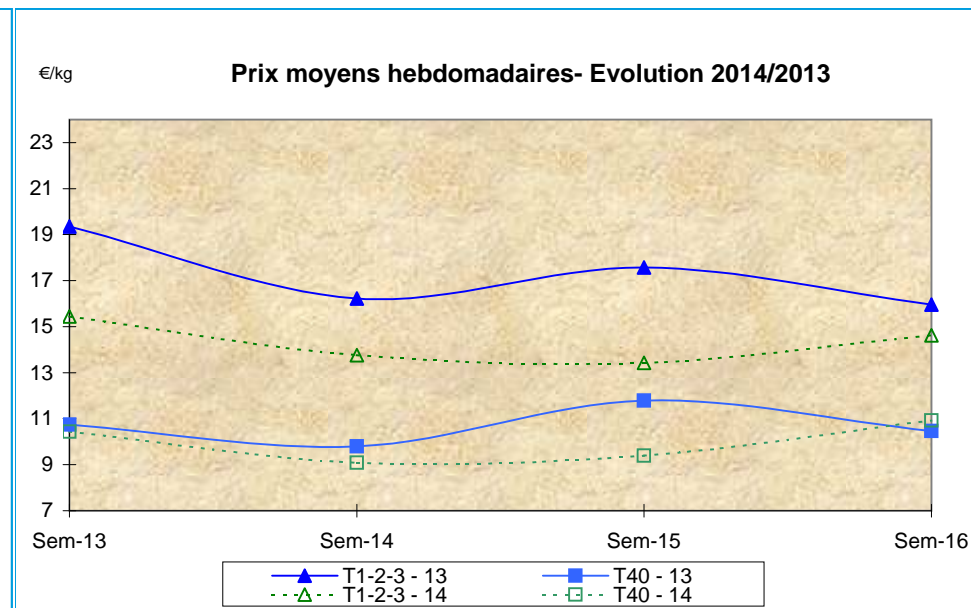
Campagne actuelle : du 01/01/2014 au 19/04/2014																				
	St. Guénolé		Le Guilvinec		Loctudy		Lorient		Concarneau		Oléron		Le Croisic		Les Sables		Lesconil		TOUTES CRIEES	
	T 1-2-3	T40	T 1-2-3	T40	T 1-2-3	T40	T 1-2-3	T40	T 1-2-3	T40	T 1-2-3	T40	T 1-2-3	T40	T 1-2-3	T40	T 1-2-3	T40	T 1-2-3	T40
Vol. (T)	0,6	1,5	26,6	97,2	0,0	0,0	21,0	124,2	8,9	43,3					7,0	14,0			64,1	280,3
Val. (K€)	6,9	12,8	383,9	979,4	0,0	0,1	349,6	1 385,3	130,5	474,6					88,0	139,4			959,4	2 991,6
P.M.	11,96	8,53	14,44	10,07	14,00	10,50	16,63	11,15	14,65	10,96					12,54	9,98			14,96	10,67
Non vendu																				
Campagne Précédente : du 01/01/2013 au 20/04/2013																				
	St. Guénolé		Le Guilvinec		Loctudy		Lorient		Concarneau		Oléron		Le Croisic		Les Sables		Lesconil		TOUTES CRIEES	
	T 1-2-3	T40	T 1-2-3	T40	T 1-2-3	T40	T 1-2-3	T40	T 1-2-3	T40	T 1-2-3	T40	T 1-2-3	T40	T 1-2-3	T40	T 1-2-3	T40	T 1-2-3	T40
Vol. (T)	1,4	10,6	18,1	91,2	2,0	10,8	12,8	112,7	12,4	90,3					2,4	2,4			49,4	318,0
Val. (K€)	22,0	111,5	298,6	951,6	27,6	105,5	255,4	1 313,7	208,3	1 010,8					33,6	26,0			849,2	3 519,4
P.M.	15,72	10,55	16,47	10,44	14,07	9,80	19,89	11,65	16,81	11,20					14,03	10,82			17,20	11,07
Non vendu		96						17	1	17									1	130
Comparatif Campagne 2014/2013																				
	St. Guénolé		Le Guilvinec		Loctudy		Lorient		Concarneau		Oléron		Le Croisic		Les Sables		Lesconil		TOUTES CRIEES	
	T 1-2-3	T40	T 1-2-3	T40	T 1-2-3	T40	T 1-2-3	T40	T 1-2-3	T40	T 1-2-3	T40	T 1-2-3	T40	T 1-2-3	T40	T 1-2-3	T40	T 1-2-3	T40
Volume	-59	-86	47	7	-100	-100	64	10	-28	-52					x 3	x 6			30	-12
Valeur	-69	-88	29	3	-100	-100	37	5	-37	-53					x 3	x 5			13	-15
P.M.	-24	-19	-12	-4	0	7	-16	-4	-13	-2					-11	-8			-13	-4
Non vendu		NS						NS	NS	NS									NS	NS

Source : FranceAgriMer / RIC

Données des quatre semaines précédentes // Campagne actuelle - Campagne précédente



Source : FranceAgriMer / RIC



Source : FranceAgriMer / RIC