


Date	Crée	SAINT GUENOLE		LE GUILVINEC		LOCTUDY		LORIENT		CONCARNEAU		OLERON		LE CROISIC		LES SABLES		LESCONIL		TOUTES CRIEES	
	Présent.	vivante		vivante		vivante		vivante		vivante		vivante		vivante		vivante		vivante		vivante	
	Taille	T1-2-3	T40	T1-2-3	T40	T1-2-3	T40	T1-2-3	T40	T1-2-3	T40	T1-2-3	T40	T1-2-3	T40	T1-2-3	T40	T1-2-3	T40	T1-2-3	T40
lun-07-avr	Vol. (kg)									118	860					92	1 355			210	2 215
	Val. (E)									1 523	8 099					1 517	13 848			3 040	21 947
	P.M.									12,91	9,42					16,56	10,22			14,51	9,91
	Stockage																				
mar-08-avr	Vol. (kg)							396	2 611							179	774			575	3 385
	Val. (E)							5 806	23 420							2 671	6 873			8 477	30 293
	P.M.							14,66	8,97							14,94	8,88			14,74	8,95
	Stockage																				
mer-09-avr	Vol. (kg)							496	2 586								530			496	3 116
	Val. (E)							7 093	24 289								5 011			7 093	29 300
	P.M.							14,30	9,39								9,46			14,30	9,40
	Stockage																				
jeu-10-avr	Vol. (kg)							363	2 527								107			363	2 635
	Val. (E)							5 547	24 748								1 365			5 547	26 112
	P.M.							15,29	9,79								12,72			15,29	9,91
	Stockage																				
ven-11-avr	Vol. (kg)							500	3 683							1 270				1 770	3 683
	Val. (E)							7 709	37 246							13 474				21 183	37 246
	P.M.							15,41	10,11							10,61				11,97	10,11
	Stockage																				
Cumul Semaine	Vol. (T)							2,4	15,6	0,1	0,9					1,5	2,8			4,0	19,3
	Val. (k€)							37,6	157,3	1,5	8,1					17,7	27,1			56,8	192,5
	P.M.							15,76	10,05	12,91	9,42					11,47	9,80			14,04	9,99
	Stockage																				

T 1-2-3 = Taille T10+T20+T30

Source : FranceAgriMer / RIC

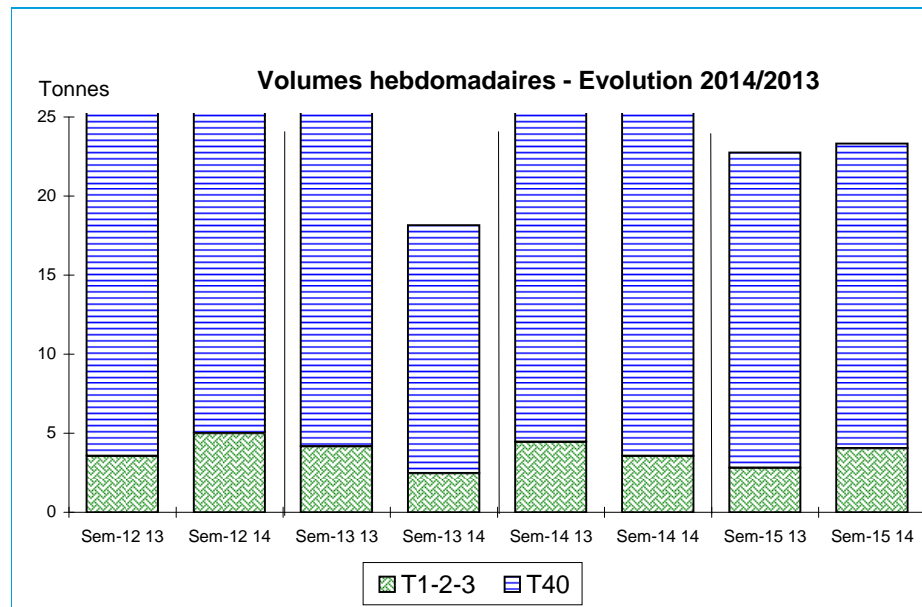


Données Campagnes

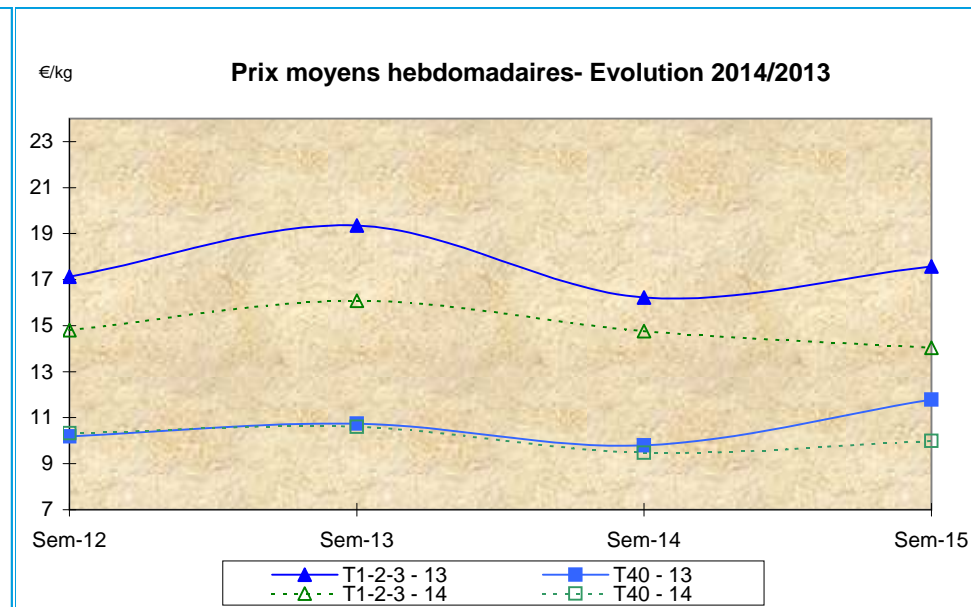
Campagne actuelle : du 01/01/2014 au 12/04/2014																				
	St. Guénolé		Le Guilvinec		Loctudy		Lorient		Concarneau		Oléron		Le Croisic		Les Sables		Lesconil		TOUTES CRIEES	
	T 1-2-3	T40	T 1-2-3	T40	T 1-2-3	T40	T 1-2-3	T40	T 1-2-3	T40	T 1-2-3	T40	T 1-2-3	T40	T 1-2-3	T40	T 1-2-3	T40	T 1-2-3	T40
Vol. (T)			11,4	34,4	0,0	0,0	19,2	110,3	7,4	35,2					3,9	9,3			42,0	189,2
Val. (K€)			172,4	387,1	0,0	0,1	317,8	1 231,7	111,3	400,5					49,0	87,7			650,9	2 107,0
P.M.			15,06	11,24	14,00	10,50	16,53	11,16	14,93	11,37					12,71	9,48			15,49	11,13
Non vendu																				
Campagne Précédente : du 01/01/2013 au 13/04/2013																				
	St. Guénolé		Le Guilvinec		Loctudy		Lorient		Concarneau		Oléron		Le Croisic		Les Sables		Lesconil		TOUTES CRIEES	
	T 1-2-3	T40	T 1-2-3	T40	T 1-2-3	T40	T 1-2-3	T40	T 1-2-3	T40	T 1-2-3	T40	T 1-2-3	T40	T 1-2-3	T40	T 1-2-3	T40	T 1-2-3	T40
Vol. (T)	1,2	9,2	16,2	79,4	1,7	9,8	11,6	100,9	10,6	78,9					1,4	1,5			43,1	279,7
Val. (K€)	19,3	98,8	267,7	835,6	23,9	96,6	231,3	1 177,8	182,4	893,8					19,9	16,5			748,4	3 119,6
P.M.	15,74	10,69	16,49	10,53	14,12	9,84	19,87	11,68	17,20	11,34					14,31	10,73			17,38	11,15
Non vendu		96						17		1									1	113
Comparatif Campagne 2014/2013																				
	St. Guénolé		Le Guilvinec		Loctudy		Lorient		Concarneau		Oléron		Le Croisic		Les Sables		Lesconil		TOUTES CRIEES	
	T 1-2-3	T40	T 1-2-3	T40	T 1-2-3	T40	T 1-2-3	T40	T 1-2-3	T40	T 1-2-3	T40	T 1-2-3	T40	T 1-2-3	T40	T 1-2-3	T40	T 1-2-3	T40
Volume	NS	NS	-30	-57	-100	-100	65	9	-30	-55					x 3	x 6			-2	-32
Valeur	NS	NS	-36	-54	-100	-100	37	5	-39	-55					146	x 5			-13	-32
P.M.	NS	NS	-9	7	-1	7	-17	-4	-13	0					-11	-12			-11	0
Non vendu		NS						NS	NS										NS	NS

Source : FranceAgriMer / RIC

Données des quatre semaines précédentes // Campagne actuelle - Campagne précédente



Source : FranceAgriMer / RIC



Source : FranceAgriMer / RIC