


Date	Criée Présent. Taille	SAINT GUENOLE		LE GUILVINEC		LOCTUDY		LORIENT		CONCARNEAU		OLERON		LE CROISIC		LES SABLES		LES CONIL		TOUTES CRIEES	
		vivante		vivante		vivante		vivante		vivante		vivante		vivante		vivante		vivante		vivante	
		T1-2-3	T40	T1-2-3	T40	T1-2-3	T40	T1-2-3	T40	T1-2-3	T40	T1-2-3	T40	T1-2-3	T40	T1-2-3	T40	T1-2-3	T40	T1-2-3	T40
lun-24-mars	Vol. (kg)							25	67											25	67
	Val. (E)							404	785											404	785
	P.M.							16,43	11,76											16,43	11,76
	Stockage																				
mar-25-mars	Vol. (kg)							267	3 027							81	359			349	3 386
	Val. (E)							4 130	29 359							1 208	4 008			5 338	33 367
	P.M.							15,46	9,70							14,84	11,16			15,31	9,85
	Stockage																				
mer-26-mars	Vol. (kg)							97	689											97	689
	Val. (E)							2 131	9 789											2 131	9 789
	P.M.							21,97	14,21											21,97	14,21
	Stockage																				
jeu-27-mars	Vol. (kg)							150	716											150	716
	Val. (E)							3 141	10 670											3 141	10 670
	P.M.							20,95	14,90											20,95	14,90
	Stockage																				
ven-28-mars	Vol. (kg)							304	2 935							216				520	2 935
	Val. (E)							5 485	31 881							3 144				8 630	31 881
	P.M.							18,07	10,86							14,54				16,60	10,86
	Stockage																				
Cumul Semaine	Vol. (T)							1,4	11,7							0,3	0,4			1,7	12,0
	Val. (k€)							24,8	122,4							4,4	4,0			29,1	126,4
	P.M.							17,34	10,48							14,63	11,16			16,87	10,50
	Stockage																				

T 1-2-3 = Taille T10+T20+T30

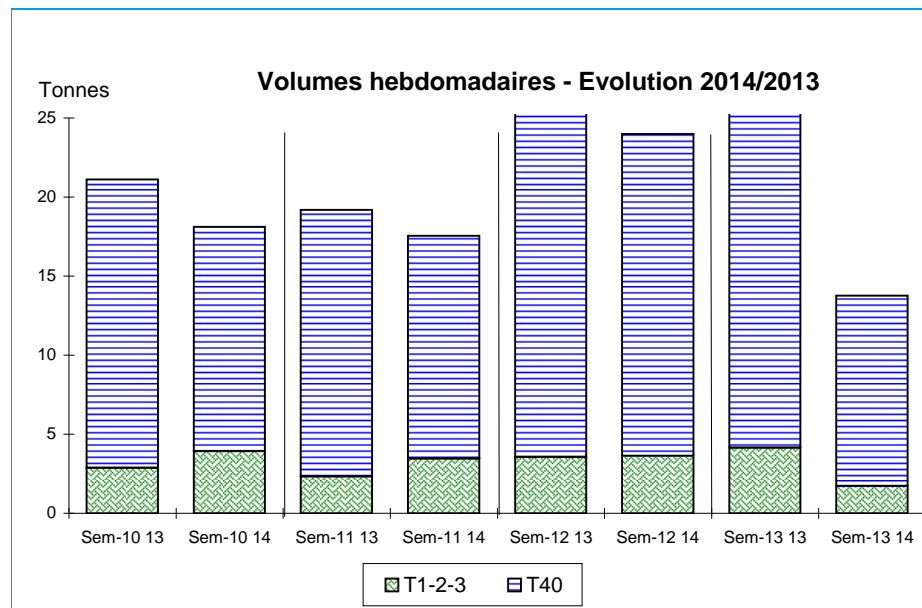


Données Campagnes

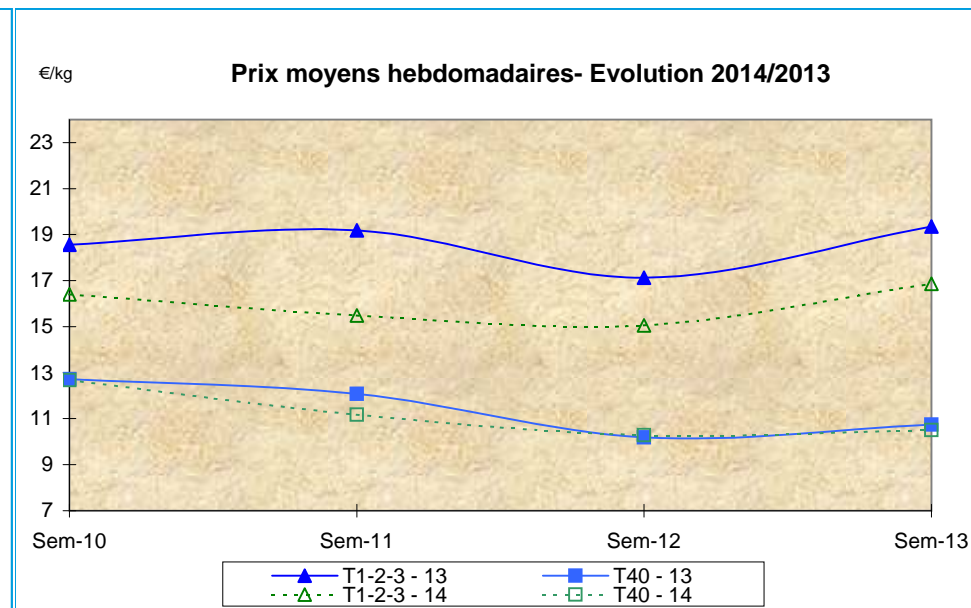
Campagne actuelle : du 01/01/2014 au 29/03/2014																					
	St. Guénolé		Le Guilvinec		Loctudy		Lorient		Concarneau		Oléron		Le Croisic		Les Sables		Lesconil		TOUTES CRIEES		
	T 1-2-3	T40	T 1-2-3	T40	T 1-2-3	T40	T 1-2-3	T40	T 1-2-3	T40	T 1-2-3	T40	T 1-2-3	T40	T 1-2-3	T40	T 1-2-3	T40	T 1-2-3	T40	
Vol. (T)			11,4	34,4			14,9	79,3	2,9	9,9					1,5	3,7			30,8	127,4	
Val. (K€)			172,4	387,1			249,0	922,7	46,9	134,2					20,3	33,4			489,0	1 477,4	
P.M.			15,06	11,24			16,68	11,64	15,91	13,56					13,69	8,91			15,86	11,60	
Non vendu																					
Campagne Précédente : du 01/01/2013 au 30/03/2013																					
	St. Guénolé		Le Guilvinec		Loctudy		Lorient		Concarneau		Oléron		Le Croisic		Les Sables		Lesconil		TOUTES CRIEES		
	T 1-2-3	T40	T 1-2-3	T40	T 1-2-3	T40	T 1-2-3	T40	T 1-2-3	T40	T 1-2-3	T40	T 1-2-3	T40	T 1-2-3	T40	T 1-2-3	T40	T 1-2-3	T40	
Vol. (T)	1,0	7,2	13,5	60,7	1,4	8,2	9,9	82,8	9,0	62,1					0,7	0,7			35,8	221,8	
Val. (K€)	15,4	77,9	222,7	648,1	20,2	82,2	198,0	978,4	156,6	716,9					9,8	8,7			626,4	2 512,6	
P.M.	15,80	10,80	16,54	10,67	14,12	10,08	19,90	11,81	17,36	11,54					14,41	12,48			17,51	11,33	
Non vendu		96						17													113
Comparatif Campagne 2014/2013																					
	St. Guénolé		Le Guilvinec		Loctudy		Lorient		Concarneau		Oléron		Le Croisic		Les Sables		Lesconil		TOUTES CRIEES		
	T 1-2-3	T40	T 1-2-3	T40	T 1-2-3	T40	T 1-2-3	T40	T 1-2-3	T40	T 1-2-3	T40	T 1-2-3	T40	T 1-2-3	T40	T 1-2-3	T40	T 1-2-3	T40	
Volume	NS	NS	-15	-43	NS	NS	50	-4	-67	-84					117	x 5			-14	-43	
Valeur	NS	NS	-23	-40	NS	NS	26	-6	-70	-81					106	x 4			-22	-41	
P.M.	NS	NS	-9	5	NS	NS	-16	-1	-8	18					-5	-29			-9	2	
Non vendu		NS						NS													NS

Source : FranceAgriMer / RIC

Données des quatre semaines précédentes // Campagne actuelle - Campagne précédente



Source : FranceAgriMer / RIC



Source : FranceAgriMer / RIC