


Date	Criée Présent. Taille	SAINT GUENOLE		LE GUILVINEC		LOCTUDY		LORIENT		CONCARNEAU		OLERON		LE CROISIC		LES SABLES		LESCONIL		TOUTES CRIEES	
		vivante		vivante		vivante		vivante		vivante		vivante		vivante		vivante		vivante		vivante	
		T1-2-3	T40	T1-2-3	T40	T1-2-3	T40	T1-2-3	T40	T1-2-3	T40	T1-2-3	T40	T1-2-3	T40	T1-2-3	T40	T1-2-3	T40	T1-2-3	T40
lun-10-mars	Vol. (kg)							115	512											115	512
	Val. (E)							1 640	4 924											1 640	4 924
	P.M.							14,24	9,62											14,24	9,62
	Stockage																				
mar-11-mars	Vol. (kg)							260	1 822											260	1 822
	Val. (E)							3 961	19 059											3 961	19 059
	P.M.							15,25	10,46											15,25	10,46
	Stockage																				
mer-12-mars	Vol. (kg)			567	1 280			118	789							247	1 152			932	3 221
	Val. (E)			8 116	13 747			2 162	11 095							2 802	7 636			13 080	32 477
	P.M.			14,31	10,74			18,32	14,06							11,33	6,63			14,03	10,08
	Stockage																				
jeu-13-mars	Vol. (kg)							309	2 022											309	2 022
	Val. (E)							4 720	20 579											4 720	20 579
	P.M.							15,29	10,18											15,29	10,18
	Stockage																				
ven-14-mars	Vol. (kg)							261	2 161							495			756	2 161	
	Val. (E)							4 621	25 924							7 035			11 657	25 924	
	P.M.							17,71	12,00							14,20			15,41	12,00	
	Stockage																				
Cumul Semaine	Vol. (T)			0,6	1,3			1,6	9,9							0,7	1,2			2,9	12,4
	Val. (k€)			8,1	13,7			27,4	115,9							9,8	7,6			45,4	137,3
	P.M.			14,31	10,74			17,21	11,65							13,24	6,63			15,63	11,09
	Stockage																				

T 1-2-3 = Taille T10+T20+T30

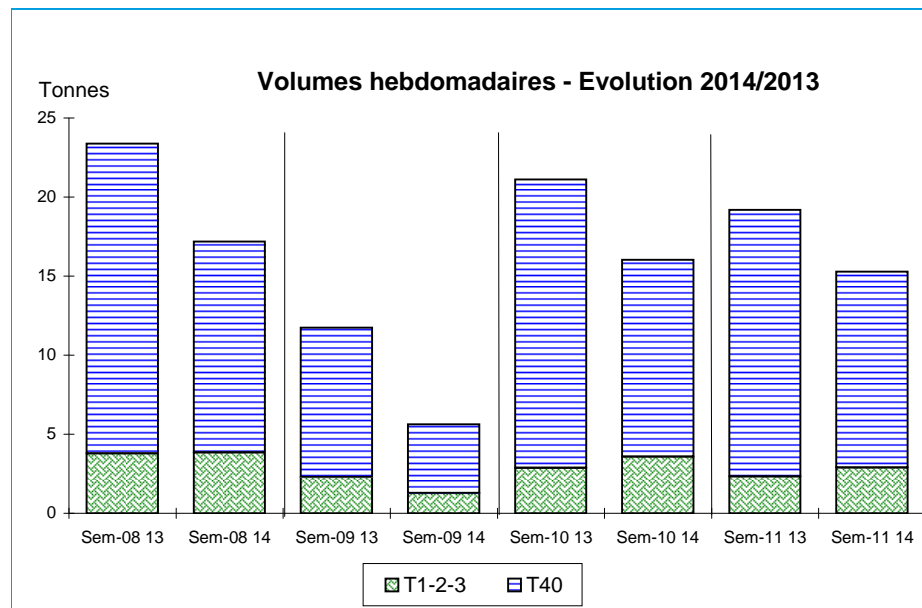


Données Campagnes

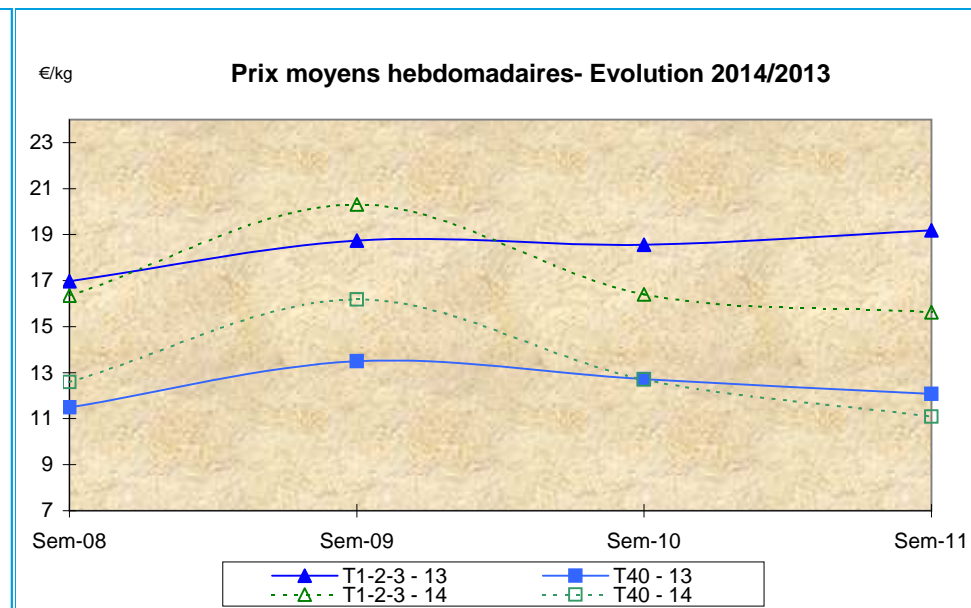
Campagne actuelle : du 01/01/2014 au 15/03/2014																					
	St. Guénolé		Le Guilvinec		Loctudy		Lorient		Concarneau		Oléron		Le Croisic		Les Sables		Lesconil		TOUTES CRIEES		
	T 1-2-3	T40	T 1-2-3	T40	T 1-2-3	T40	T 1-2-3	T40	T 1-2-3	T40	T 1-2-3	T40	T 1-2-3	T40	T 1-2-3	T40	T 1-2-3	T40	T 1-2-3	T40	
Vol. (T)			9,6	25,3			11,4	55,4	2,5	7,9					0,9	2,4			24,4	90,9	
Val. (K€)			144,4	295,5			192,1	666,7	40,2	107,5					11,8	20,7			388,9	1 090,4	
P.M.			15,09	11,67			16,80	12,04	15,79	13,65					13,52	8,73			15,91	11,99	
Non vendu																					
Campagne Précédente : du 01/01/2013 au 16/03/2013																					
	St. Guénolé		Le Guilvinec		Loctudy		Lorient		Concarneau		Oléron		Le Croisic		Les Sables		Lesconil		TOUTES CRIEES		
	T 1-2-3	T40	T 1-2-3	T40	T 1-2-3	T40	T 1-2-3	T40	T 1-2-3	T40	T 1-2-3	T40	T 1-2-3	T40	T 1-2-3	T40	T 1-2-3	T40	T 1-2-3	T40	
Vol. (T)	0,8	5,1	9,9	34,4	1,1	5,3	8,4	58,2	7,2	34,9					0,4	0,5			28,1	138,5	
Val. (K€)	12,3	55,2	160,0	382,1	15,7	57,2	163,9	697,1	123,6	439,3					6,0	6,6			485,0	1 638,0	
P.M.	15,56	10,79	16,12	11,11	14,10	10,72	19,51	11,99	17,23	12,58					14,67	12,05			17,28	11,82	
Non vendu		96																			96
Comparatif Campagne 2014/2013																					
	St. Guénolé		Le Guilvinec		Loctudy		Lorient		Concarneau		Oléron		Le Croisic		Les Sables		Lesconil		TOUTES CRIEES		
	T 1-2-3	T40	T 1-2-3	T40	T 1-2-3	T40	T 1-2-3	T40	T 1-2-3	T40	T 1-2-3	T40	T 1-2-3	T40	T 1-2-3	T40	T 1-2-3	T40	T 1-2-3	T40	
Volume	NS	NS	-4	-26	NS	NS	36	-5	-64	-77					115	x 4			-13	-34	
Valeur	NS	NS	-10	-23	NS	NS	17	-4	-67	-76					98	x 3			-20	-33	
P.M.	NS	NS	-6	5	NS	NS	-14	0	-8	9					-8	-28			-8	1	
Non vendu		NS																			NS

Source : FranceAgriMer / RIC

Données des quatre semaines précédentes // Campagne actuelle - Campagne précédente



Source : FranceAgriMer / RIC



Source : FranceAgriMer / RIC