

> Les indicateurs économiques suivis par FranceAgriMer

Prix des produits laitiers industriels

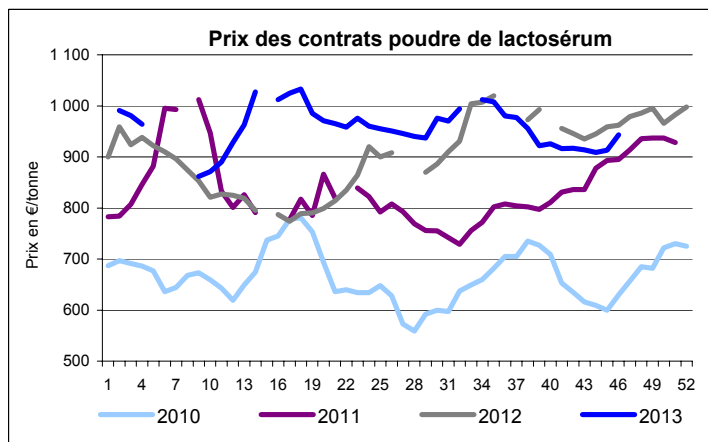
Semaine n° 46 du 11/11 au 17/11/2013

| Poudre de lactosérum (consommation animale) | | |
|---|--------|------------|
| prix moyen facturations | en €/t | 937 |
| écart / semaine précédente | en €/t | -8 |
| prix moyen des contrats* | en €/t | 943 |
| écart / semaine précédente | en €/t | 30 |

*Prix communiqué à la Commission européenne.

| | | |
|---|--------|-----|
| prix moyen facturations octobre 2013 | en €/t | 953 |
| prix moyen contrats octobre 2013 | en €/t | 917 |

Source : FranceAgriMer d'après enquête.



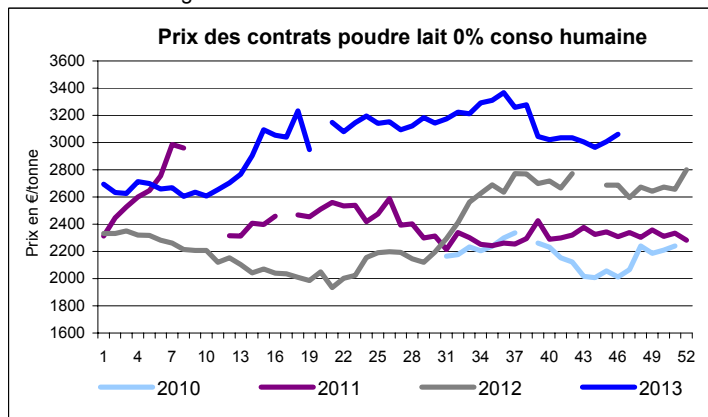
Source : FranceAgriMer

| Poudre de lait 0% MG (consommation humaine) | | |
|---|--------|--------------|
| prix moyen facturations | en €/t | 3 073 |
| écart / semaine précédente | en €/t | -55 |
| prix moyen des contrats* | en €/t | 3 062 |
| écart / semaine précédente | en €/t | 54 |

*Prix communiqué à la Commission européenne.

| | | |
|---|--------|-------|
| prix moyen facturations octobre 2013 | en €/t | 3 106 |
| prix moyen contrats octobre 2013 | en €/t | 3 007 |

Source : FranceAgriMer d'après enquête.



Source : FranceAgriMer

| Poudre de lait entier 26% MG | | |
|---------------------------------|--------|--------------|
| prix moyen facturations | en €/t | 3 709 |
| écart / semaine précédente | en €/t | 15 |
| prix moyen des contrats* | en €/t | 3 656 |
| écart / semaine précédente | en €/t | 8 |

*Prix communiqué à la Commission européenne.

| | | |
|---|--------|-------|
| prix moyen facturations octobre 2013 | en €/t | 3 641 |
| prix moyen contrats octobre 2013 | en €/t | 3 744 |

Source : FranceAgriMer d'après enquête.

| Poudre de lait 0% MG (consommation animale) | | |
|---|--------|--------------|
| prix moyen facturations | en €/t | NC |
| écart / semaine précédente | en €/t | ... |
| prix moyen des contrats | en €/t | 2 995 |
| écart / semaine précédente | en €/t | ... |

| | | |
|---|--------|-------|
| prix moyen facturations octobre 2013 | en €/t | 3 059 |
| prix moyen contrats* octobre 2013 | en €/t | 2 943 |

*Prix communiqué à la Commission européenne.

Source : FranceAgriMer d'après enquête.

Prix d'intervention de la poudre de lait 0% MG consommation humaine : 1698 €/tonne.

> Les indicateurs économiques suivis par FranceAgriMer

Prix des produits laitiers industriels

| Beurre standard industriel 82% MG | | |
|---|--------|--------------|
| prix moyen facturations | en €/t | 4 099 |
| écart / semaine précédente | en €/t | 111 |
| prix moyen des contrats* | en €/t | NC |
| écart / semaine précédente | en €/t | ... |
| prix moyen glissant des contrats** | en €/t | 4 004 |
| écart / semaine précédente | en €/t | -4 |

*Prix communiqué à la Commission européenne.

**Prix moyen des contrats des quatre dernières semaines

| | | |
|---|--------|-------|
| prix moyen facturations octobre 2013 | en €/t | 4 103 |
| prix moyen contrats octobre 2013 | en €/t | 4 083 |

Source : FranceAgriMer d'après enquête.

| Beurre concentré et butteroil (≥ 99,3% MG) | | |
|---|--------|--------------|
| prix moyen facturations | en €/t | 4 891 |
| écart / semaine précédente | en €/t | -174 |
| prix moyen des contrats* | en €/t | NC |
| écart / semaine précédente | en €/t | ... |
| prix moyen glissant des contrats** | en €/t | 4 892 |
| écart / semaine précédente | en €/t | 0 |

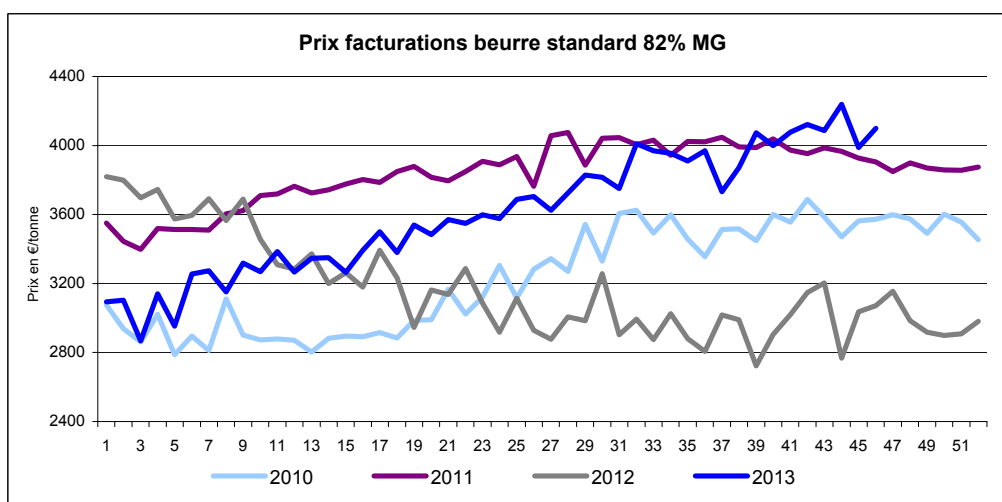
*Prix communiqué à la Commission européenne.

**Prix moyen des contrats des quatre dernières semaines

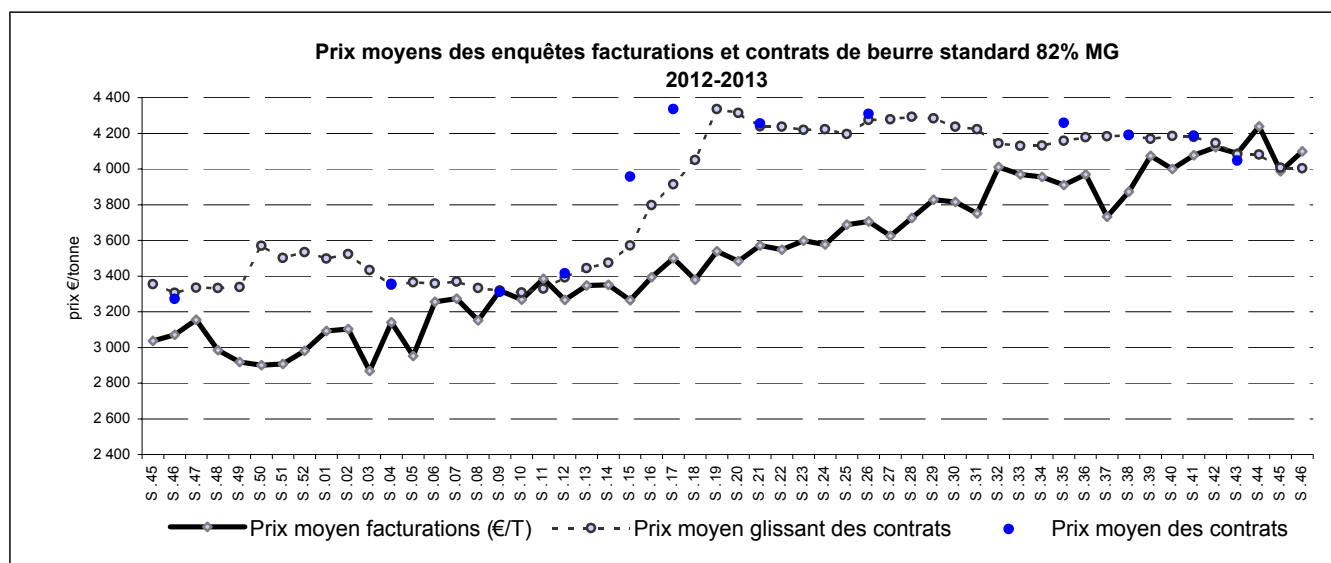
| | | |
|---|--------|-------|
| prix moyen facturations octobre 2013 | en €/t | 4 954 |
| prix moyen contrats octobre 2013 | en €/t | 4 972 |

Source : FranceAgriMer d'après enquête.

Prix d'intervention du beurre 82% MG : 2217,51 €/tonne.



Source : FranceAgriMer



Source : FranceAgriMer