

> Les indicateurs économiques suivis par FranceAgriMer

Prix des produits laitiers industriels

Semaine n° 40 du 30/09 au 06/10/2013

| Poudre de lactosérum (consommation animale) | | |
|---|--------|------------|
| prix moyen facturations | en €/t | 960 |
| écart / semaine précédente | en €/t | -16 |
| prix moyen des contrats* | en €/t | 926 |
| écart / semaine précédente | en €/t | 4 |

* Prix communiqué à la Commission européenne.

| | | |
|---|--------|-----|
| prix moyen facturations septembre 2013 | en €/t | 981 |
| prix moyen contrats septembre 2013 | en €/t | 953 |

Source : FranceAgriMer d'après enquête.

| Poudre de lait 0% MG (consommation humaine) | | |
|---|--------|--------------|
| prix moyen facturations | en €/t | 3 112 |
| écart / semaine précédente | en €/t | 56 |
| prix moyen des contrats* | en €/t | 3 021 |
| écart / semaine précédente | en €/t | -24 |

* Prix communiqué à la Commission européenne.

| | | |
|---|--------|-------|
| prix moyen facturations septembre 2013 | en €/t | 3 080 |
| prix moyen contrats septembre 2013 | en €/t | 3 201 |

Source : FranceAgriMer d'après enquête.

| Poudre de lait entier 26% MG | | |
|---------------------------------|--------|--------------|
| prix moyen facturations | en €/t | 3 618 |
| écart / semaine précédente | en €/t | 24 |
| prix moyen des contrats* | en €/t | 3 789 |
| écart / semaine précédente | en €/t | ... |

* Prix communiqué à la Commission européenne.

| | | |
|---|--------|-------|
| prix moyen facturations septembre 2013 | en €/t | 3 603 |
| prix moyen contrats septembre 2013 | en €/t | 3 746 |

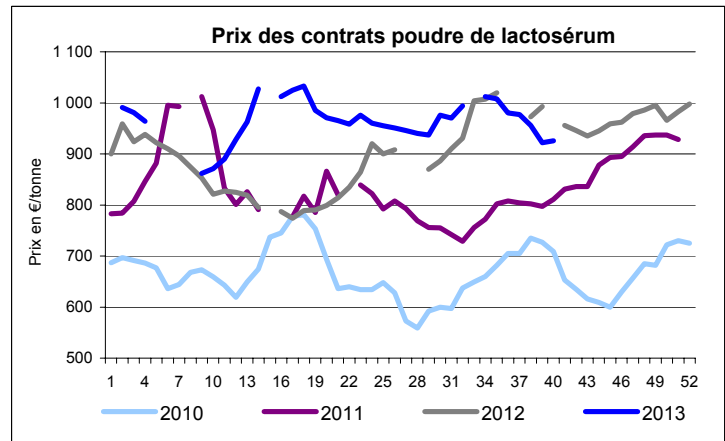
Source : FranceAgriMer d'après enquête.

| Poudre de lait 0% MG (consommation animale) | | |
|---|--------|-----------|
| prix moyen facturations | en €/t | NC |
| écart / semaine précédente | en €/t | ... |
| prix moyen des contrats | en €/t | NC |
| écart / semaine précédente | en €/t | ... |

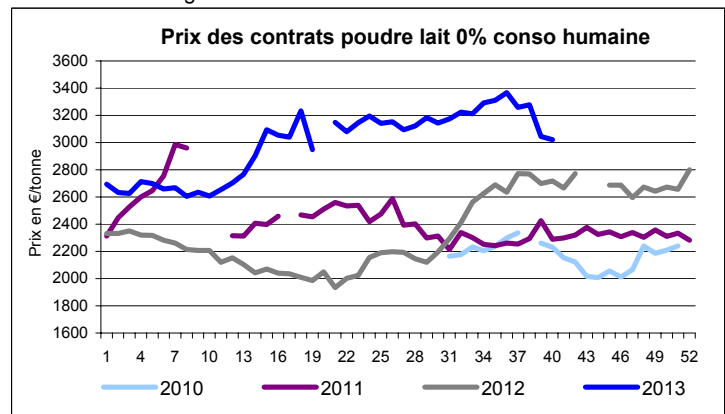
| | | |
|---|--------|-------|
| prix moyen facturations septembre 2013 | en €/t | 3 145 |
| prix moyen contrats* septembre 2013 | en €/t | 3 120 |

* Prix communiqué à la Commission européenne.

Source : FranceAgriMer d'après enquête.



Source : FranceAgriMer



Source : FranceAgriMer

Prix d'intervention de la poudre de lait 0% MG consommation humaine : 1698 €/tonne.

> Les indicateurs économiques suivis par FranceAgriMer

Prix des produits laitiers industriels

| Beurre standard industriel 82% MG | | |
|---|--------|--------------|
| prix moyen facturations | en €/t | 4 000 |
| écart / semaine précédente | en €/t | -74 |
| prix moyen des contrats* | en €/t | NC |
| écart / semaine précédente | en €/t | ... |
| prix moyen glissant des contrats** | en €/t | 4 184 |
| écart / semaine précédente | en €/t | 15 |

*Prix communiqué à la Commission européenne.

**Prix moyen des contrats des quatre dernières semaines

| | | |
|---|--------|-------|
| prix moyen facturations septembre 2013 | en €/t | 3 888 |
| prix moyen contrats septembre 2013 | en €/t | 4 169 |

Source : FranceAgriMer d'après enquête.

| Beurre concentré et butteroil (≥ 99,3% MG) | | |
|---|--------|--------------|
| prix moyen facturations | en €/t | 4 977 |
| écart / semaine précédente | en €/t | -76 |
| prix moyen des contrats* | en €/t | 5 053 |
| écart / semaine précédente | en €/t | -79 |
| prix moyen glissant des contrats** | en €/t | 5 105 |
| écart / semaine précédente | en €/t | -24 |

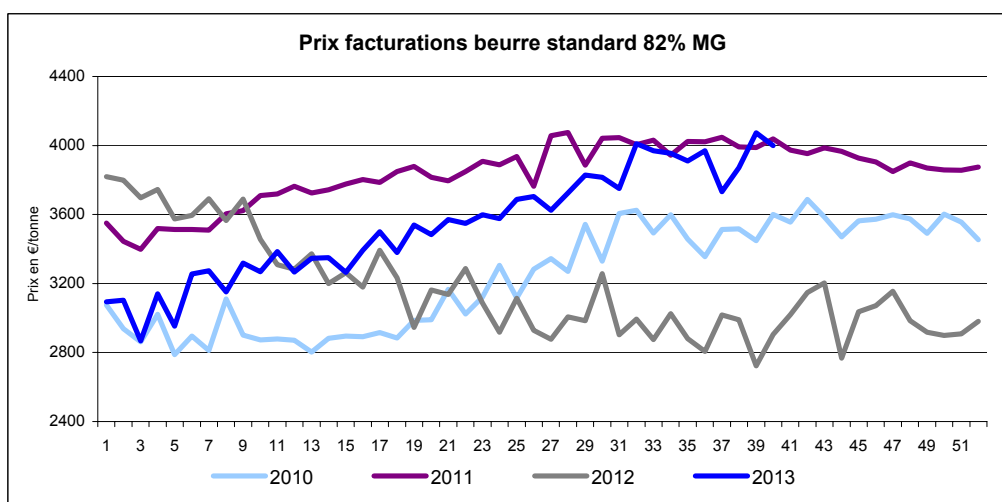
*Prix communiqué à la Commission européenne.

**Prix moyen des contrats des quatre dernières semaines

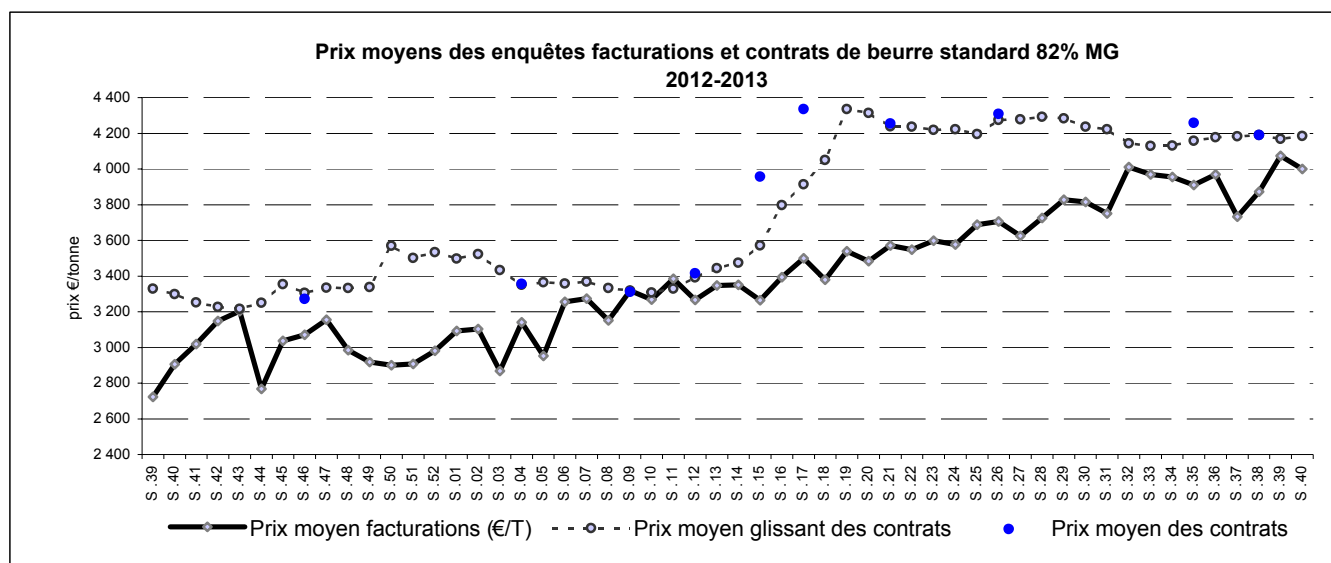
| | | |
|---|--------|-------|
| prix moyen facturations septembre 2013 | en €/t | 4 840 |
| prix moyen contrats septembre 2013 | en €/t | 5 129 |

Source : FranceAgriMer d'après enquête.

Prix d'intervention du beurre 82% MG : 2217,51 €/tonne.



Source : FranceAgriMer



Source : FranceAgriMer