

> Les indicateurs économiques suivis par FranceAgriMer

## Prix des produits laitiers industriels

Semaine n° 38 du 16/09 au 22/09/2013

Poudre de lactosérum (consommation animale)		
<b>prix moyen facturations</b>	en €/t	<b>970</b>
écart / semaine précédente	en €/t	-20
<b>prix moyen des contrats*</b>	en €/t	<b>956</b>
écart / semaine précédente	en €/t	-21

\*Prix communiqué à la Commission européenne.

<b>prix moyen facturations août 2013</b>	en €/t	973
<b>prix moyen contrats août 2013</b>	en €/t	1 001

Source : FranceAgriMer d'après enquête.

Poudre de lait 0% MG (consommation humaine)		
<b>prix moyen facturations</b>	en €/t	<b>3 101</b>
écart / semaine précédente	en €/t	52
<b>prix moyen des contrats*</b>	en €/t	<b>3 278</b>
écart / semaine précédente	en €/t	18

\*Prix communiqué à la Commission européenne.

<b>prix moyen facturations août 2013</b>	en €/t	3 026
<b>prix moyen contrats août 2013</b>	en €/t	3 263

Source : FranceAgriMer d'après enquête.

Poudre de lait entier 26% MG		
<b>prix moyen facturations</b>	en €/t	<b>3 651</b>
écart / semaine précédente	en €/t	57
<b>prix moyen des contrats*</b>	en €/t	<b>NC</b>
écart / semaine précédente	en €/t	...

\*Prix communiqué à la Commission européenne.

<b>prix moyen facturations août 2013</b>	en €/t	3 405
<b>prix moyen contrats août 2013</b>	en €/t	3 764

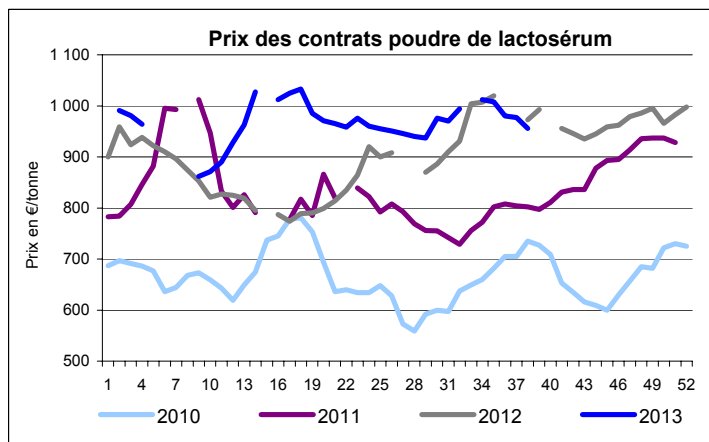
Source : FranceAgriMer d'après enquête.

Poudre de lait 0% MG (consommation animale)		
<b>prix moyen facturations</b>	en €/t	<b>NC</b>
écart / semaine précédente	en €/t	...
<b>prix moyen des contrats</b>	en €/t	<b>NC</b>
écart / semaine précédente	en €/t	...

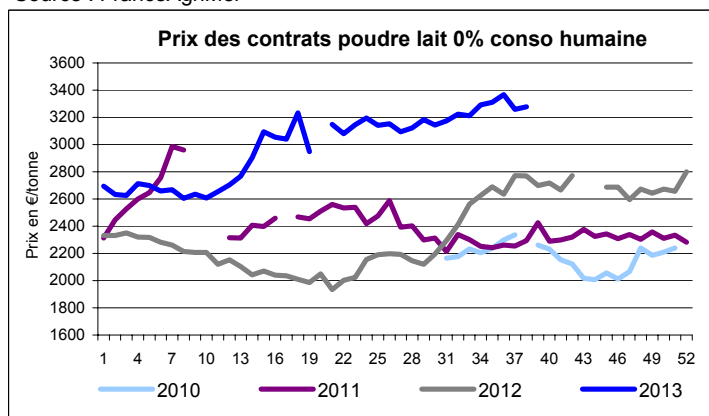
<b>prix moyen facturations août 2013</b>	en €/t	3 099
<b>prix moyen contrats* août 2013</b>	en €/t	3 285

\*Prix communiqué à la Commission européenne.

Source : FranceAgriMer d'après enquête.



Source : FranceAgriMer



Source : FranceAgriMer

Prix d'intervention de la poudre de lait 0% MG consommation humaine : 1698 €/tonne.

> Les indicateurs économiques suivis par FranceAgriMer

## Prix des produits laitiers industriels

Beurre standard industriel 82% MG		
<b>prix moyen facturations</b>	en €/t	<b>3 872</b>
écart / semaine précédente	en €/t	140
<b>prix moyen des contrats*</b>	en €/t	<b>4 191</b>
écart / semaine précédente	en €/t	...
<b>prix moyen glissant des contrats**</b>	en €/t	<b>4 189</b>
écart / semaine précédente	en €/t	5

\*Prix communiqué à la Commission européenne.

\*\*Prix moyen des contrats des quatre dernières semaines

<b>prix moyen facturations août 2013</b>	en €/t	3 961
<b>prix moyen contrats août 2013</b>	en €/t	4 157

Source : FranceAgriMer d'après enquête.

Beurre concentré et butteroil ( ≥ 99,3% MG)		
<b>prix moyen facturations</b>	en €/t	<b>4 782</b>
écart / semaine précédente	en €/t	122
<b>prix moyen des contrats*</b>	en €/t	<b>NC</b>
écart / semaine précédente	en €/t	...
<b>prix moyen glissant des contrats**</b>	en €/t	<b>5 138</b>
écart / semaine précédente	en €/t	15

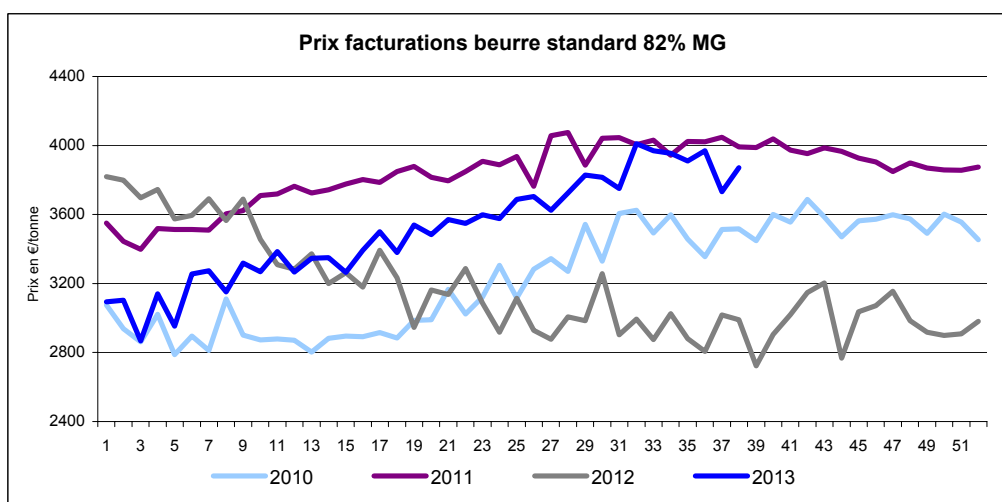
\*Prix communiqué à la Commission européenne.

\*\*Prix moyen des contrats des quatre dernières semaines

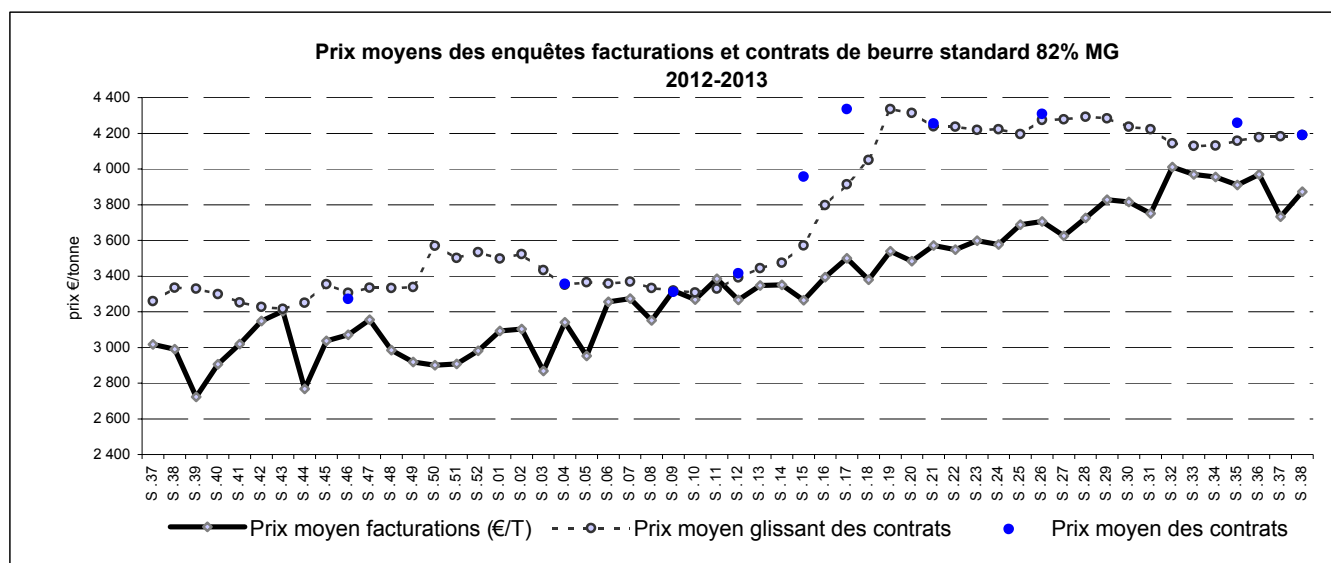
<b>prix moyen facturations août 2013</b>	en €/t	4 793
<b>prix moyen contrats août 2013</b>	en €/t	5 153

Source : FranceAgriMer d'après enquête.

Prix d'intervention du beurre 82% MG : 2217,51 €/tonne.



Source : FranceAgriMer



Source : FranceAgriMer