

> Les indicateurs économiques suivis par FranceAgriMer

## Prix des produits laitiers industriels

Semaine n° 19 du 06/05 au 12/05/2013

| Poudre de lactosérum (consommation animale) |        |            |
|---|--------|------------|
| <b>prix moyen facturations</b>              | en €/t | <b>968</b> |
| écart / semaine précédente                  | en €/t | 20         |
| <b>prix moyen des contrats*</b>             | en €/t | <b>985</b> |
| écart / semaine précédente                  | en €/t | -48        |

\*Prix communiqué à la Commission européenne.

|   |        |       |
|---|--------|-------|
| <b>prix moyen facturations avril 2013</b> | en €/t | 935   |
| <b>prix moyen contrats avril 2013</b>     | en €/t | 1 020 |

Source : FranceAgriMer d'après enquête.

| Poudre de lait 0% MG (consommation humaine) |        |              |
|---|--------|--------------|
| <b>prix moyen facturations</b>              | en €/t | <b>2 661</b> |
| écart / semaine précédente                  | en €/t | -20          |
| <b>prix moyen des contrats*</b>             | en €/t | <b>2 948</b> |
| écart / semaine précédente                  | en €/t | -284         |

\*Prix communiqué à la Commission européenne.

|   |        |       |
|---|--------|-------|
| <b>prix moyen facturations avril 2013</b> | en €/t | 2 640 |
| <b>prix moyen contrats avril 2013</b>     | en €/t | 2 999 |

Source : FranceAgriMer d'après enquête.

| Poudre de lait entier 26% MG    |        |              |
|---------------------------------|--------|--------------|
| <b>prix moyen facturations</b>  | en €/t | <b>3 094</b> |
| écart / semaine précédente      | en €/t | -93          |
| <b>prix moyen des contrats*</b> | en €/t | <b>NC</b>    |
| écart / semaine précédente      | en €/t | ...          |

\*Prix communiqué à la Commission européenne.

|   |        |       |
|---|--------|-------|
| <b>prix moyen facturations avril 2013</b> | en €/t | 2 988 |
| <b>prix moyen contrats avril 2013</b>     | en €/t | 3 470 |

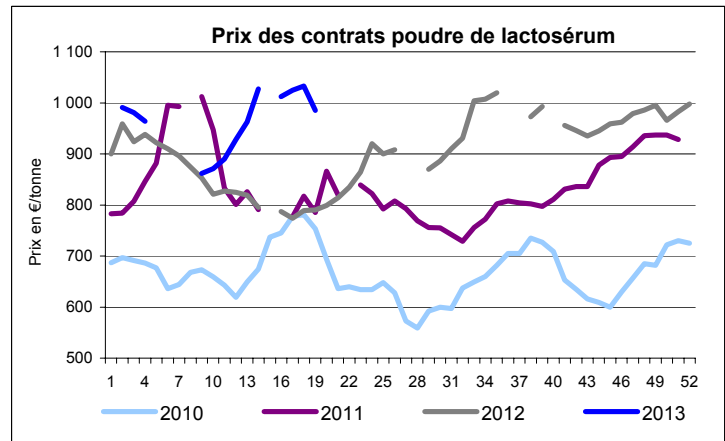
Source : FranceAgriMer d'après enquête.

| Poudre de lait 0% MG (consommation animale) |        |           |
|---|--------|-----------|
| <b>prix moyen facturations</b>              | en €/t | <b>NC</b> |
| écart / semaine précédente                  | en €/t | ...       |
| <b>prix moyen des contrats</b>              | en €/t | <b>NC</b> |
| écart / semaine précédente                  | en €/t | ...       |

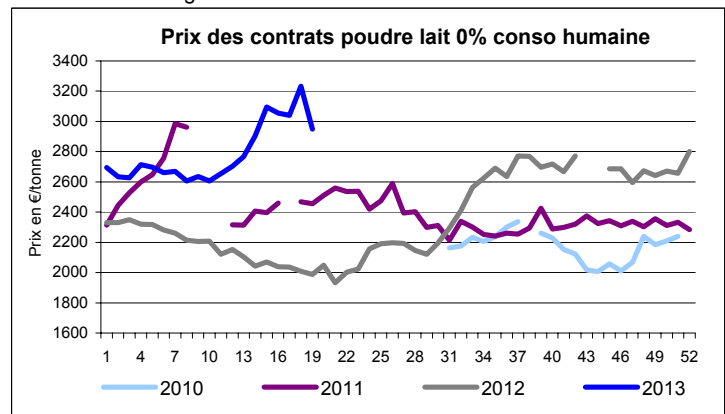
|   |        |       |
|---|--------|-------|
| <b>prix moyen facturations avril 2013</b> | en €/t | 2 543 |
| <b>prix moyen contrats* avril 2013</b>    | en €/t | 3 043 |

\*Prix communiqué à la Commission européenne.

Source : FranceAgriMer d'après enquête.



Source : FranceAgriMer



Source : FranceAgriMer

Prix d'intervention de la poudre de lait 0% MG consommation humaine : 1698 €/tonne.

> Les indicateurs économiques suivis par FranceAgriMer

## Prix des produits laitiers industriels

| Beurre standard industriel 82% MG         |        |              |
|---|--------|--------------|
| <b>prix moyen facturations</b>            | en €/t | <b>3 539</b> |
| écart / semaine précédente                | en €/t | 160          |
| <b>prix moyen des contrats*</b>           | en €/t | <b>NC</b>    |
| écart / semaine précédente                | en €/t | ...          |
| <b>prix moyen glissant des contrats**</b> | en €/t | <b>4 335</b> |
| écart / semaine précédente                | en €/t | 285          |

\*Prix communiqué à la Commission européenne.

\*\*Prix moyen des contrats des quatre dernières semaines

|   |        |       |
|---|--------|-------|
| <b>prix moyen facturations avril 2013</b> | en €/t | 3 370 |
| <b>prix moyen contrats avril 2013</b>     | en €/t | 3 915 |

Source : FranceAgriMer d'après enquête.

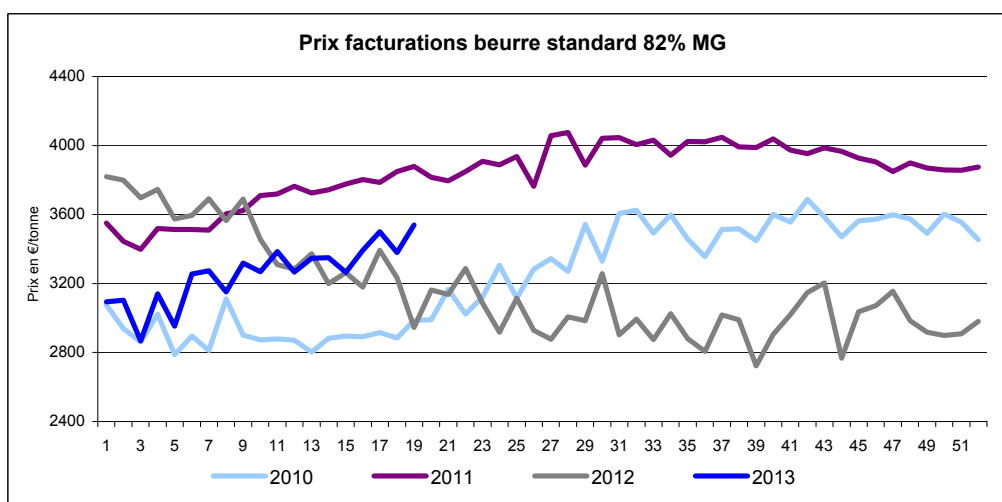
| Beurre concentré et butteroil, ≥ 99,3% MG |        |              |
|---|--------|--------------|
| <b>prix moyen facturations</b>            | en €/t | <b>4 073</b> |
| écart / semaine précédente                | en €/t | 73           |
| <b>prix moyen des contrats*</b>           | en €/t | <b>NC</b>    |
| écart / semaine précédente                | en €/t | ...          |

\*Prix communiqué à la Commission européenne.

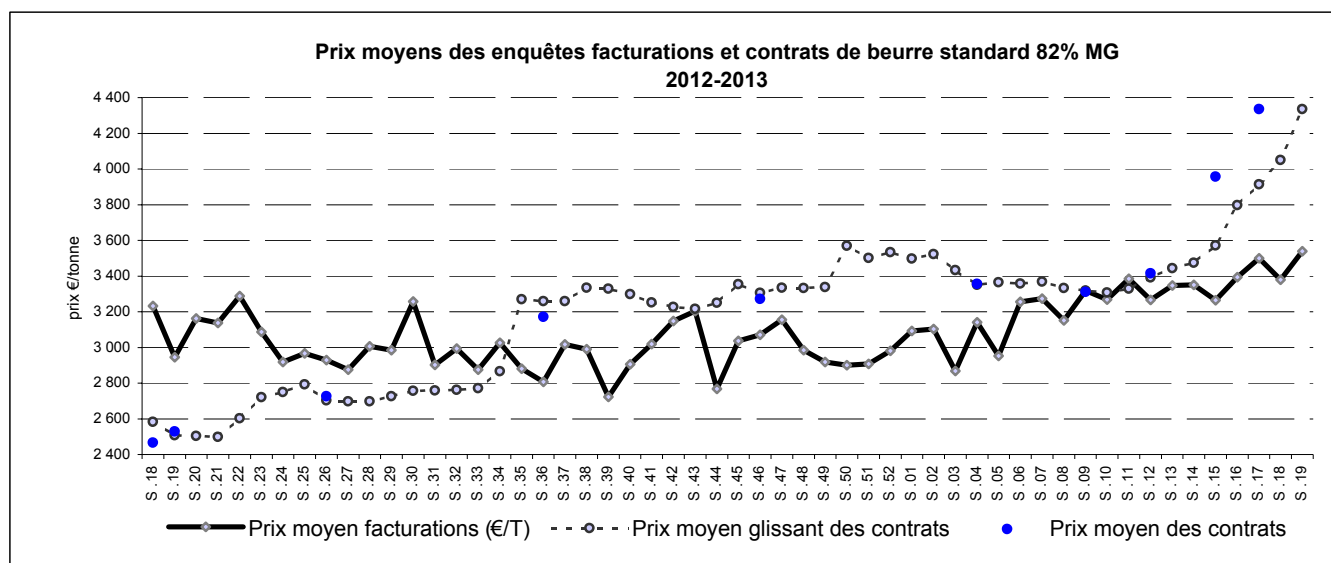
|   |        |       |
|---|--------|-------|
| <b>prix moyen facturations avril 2013</b> | en €/t | 3 901 |
| <b>prix moyen contrats avril 2013</b>     | en €/t | 4 824 |

Source : FranceAgriMer d'après enquête.

Prix d'intervention du beurre 82% MG : 2217,51 €/tonne.



Source : FranceAgriMer



Source : FranceAgriMer