

## Prix hebdomadaires des produits laitiers industriels.

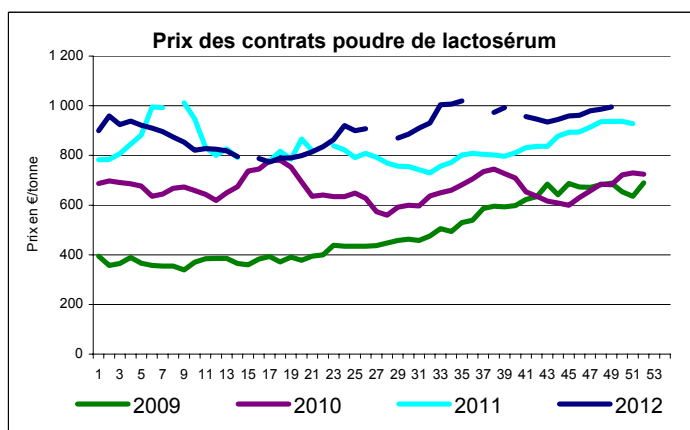
Semaine n° 49 du 03/11 au 09/12/2012

Poudre de lactosérum (consommation animale)		
<b>prix moyen facturations</b>	en €/t	<b>957</b>
écart / semaine précédente	en €/t	2
<b>prix moyen des contrats*</b>	en €/t	<b>995</b>
écart / semaine précédente	en €/t	9

\* Prix communiqué à la Commission européenne.

<b>prix moyen facturations novembre 2012</b>	en €/t	958
<b>prix moyen contrats novembre 2012</b>	en €/t	970

Source : FranceAgriMer d'après enquête FranceAgriMer/ATLA.



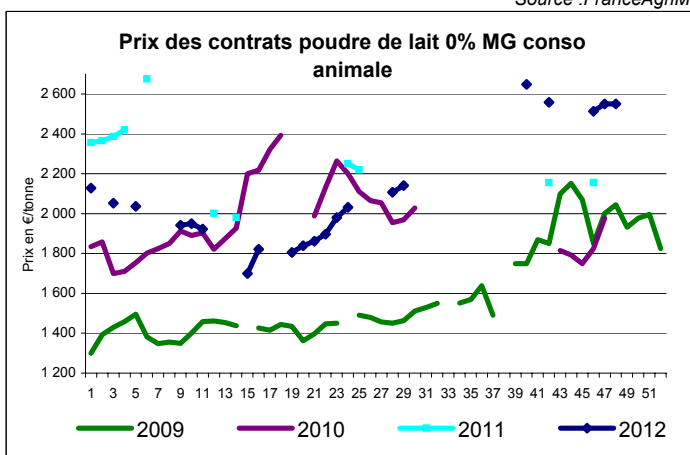
Source : FranceAgriMer

Poudre de lait 0% MG (consommation animale)		
<b>prix moyen facturations</b>	en €/t	<b>2 583</b>
écart / semaine précédente	en €/t	69
<b>prix moyen des contrats</b>	en €/t	<b>NC</b>
écart / semaine précédente	en €/t	...

<b>prix moyen facturations novembre 2012</b>	en €/t	2 497
<b>prix moyen contrats* novembre 2012</b>	en €/t	2 535

\* Prix communiqué à la Commission européenne.

Source : FranceAgriMer d'après enquête FranceAgriMer/ATLA.



Source : FranceAgriMer

Poudre de lait 0% MG (consommation humaine)		
<b>prix moyen facturations</b>	en €/t	<b>2 461</b>
écart / semaine précédente	en €/t	69
<b>prix moyen des contrats*</b>	en €/t	<b>2 642</b>
écart / semaine précédente	en €/t	-31

\* Prix communiqué à la Commission européenne.

<b>prix moyen facturations novembre 2012</b>	en €/t	2 349
<b>prix moyen contrats novembre 2012</b>	en €/t	2 658

Source : FranceAgriMer d'après enquête FranceAgriMer/ATLA.

Prix d'intervention de la poudre de lait 0% MG consommation humaine : 1698 €/tonne.

L'enquête "facturations" datant du 1er Août 2010, les séries des prix facturations sont en cours de constitution.

Poudre de lait entier 26% MG		
<b>prix moyen facturations</b>	en €/t	<b>2 713</b>
écart / semaine précédente	en €/t	-24
<b>prix moyen des contrats*</b>	en €/t	<b>3 077</b>
écart / semaine précédente	en €/t	...

\* Prix communiqué à la Commission européenne.

<b>prix moyen facturations novembre 2012</b>	en €/t	2 754
<b>prix moyen contrats novembre 2012</b>	en €/t	2 930

Source : FranceAgriMer d'après enquête FranceAgriMer/ATLA.

Beurre standard industriel 82% MG		
<b>prix moyen facturations</b>	en €/t	<b>2 918</b>
écart / semaine précédente	en €/t	-67
<b>prix moyen des contrats*</b>	en €/t	<b>NC</b>
écart / semaine précédente	en €/t	...
<b>prix moyen glissant des contrats**</b>	en €/t	<b>3 338</b>
écart / semaine précédente	en €/t	5

\* Prix communiqué à la Commission européenne.

\*\* Prix moyen des contrats des quatre dernières semaines

<b>prix moyen facturations novembre 2012</b>	en €/t	3 077
<b>prix moyen contrats novembre 2012</b>	en €/t	3 333

Source : FranceAgriMer d'après enquête FranceAgriMer/ATLA.

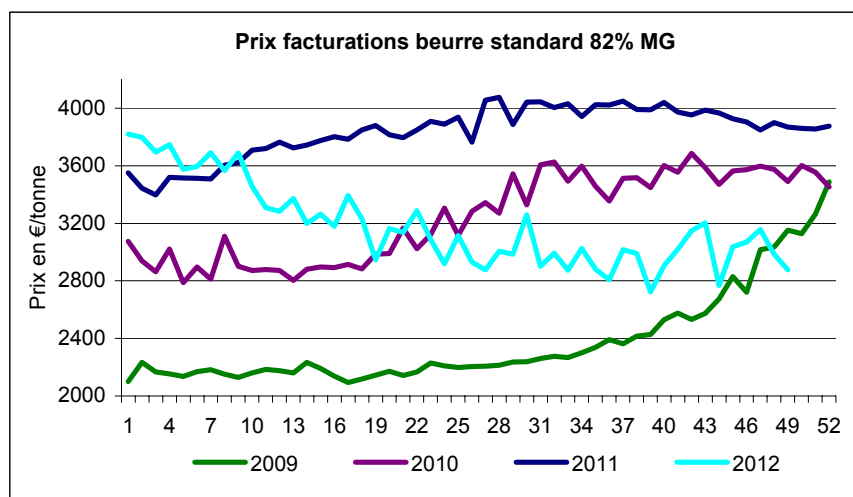
Prix d'intervention du beurre 82% MG : 2217,51 €/tonne.

Beurre concentré et butteroil, ≥ 99,3% MG		
<b>prix moyen facturations</b>	en €/t	<b>3 492</b>
écart / semaine précédente	en €/t	-162
<b>prix moyen des contrats*</b>	en €/t	<b>4 368</b>
écart / semaine précédente	en €/t	...

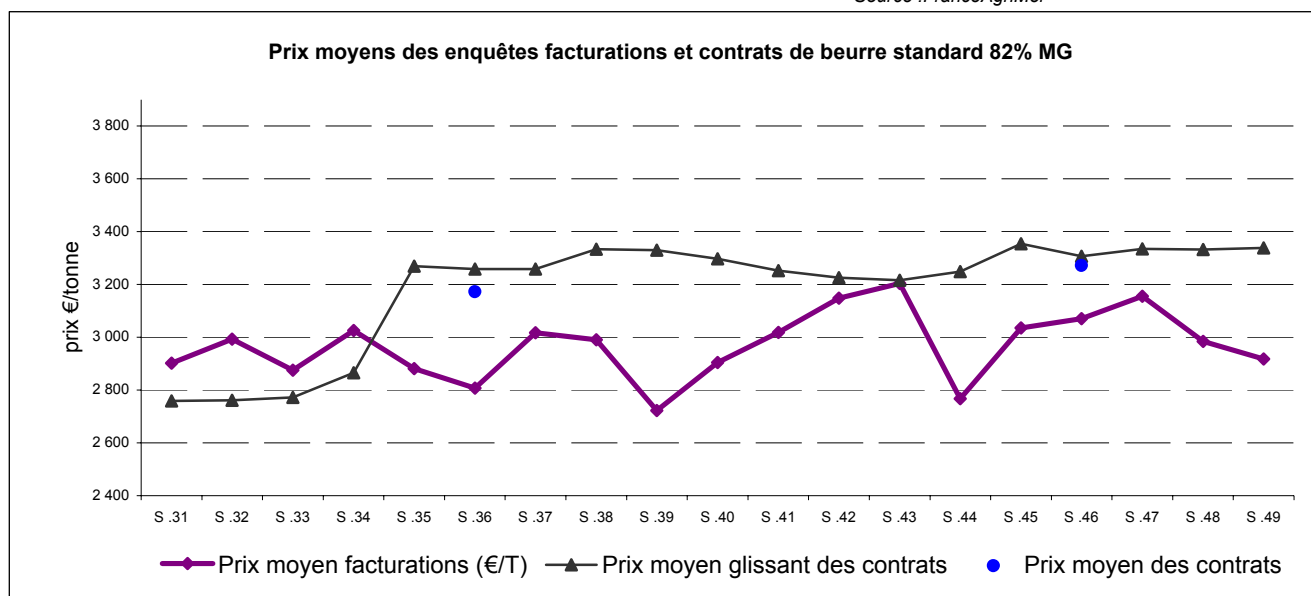
\* Prix communiqué à la Commission européenne.

<b>prix moyen facturations novembre 2012</b>	en €/t	3 590
<b>prix moyen contrats novembre 2012</b>	en €/t	4 143

Source : FranceAgriMer d'après enquête FranceAgriMer/ATLA.



Source : FranceAgriMer



Source : FranceAgriMer