

Prix hebdomadaires des produits laitiers industriels.

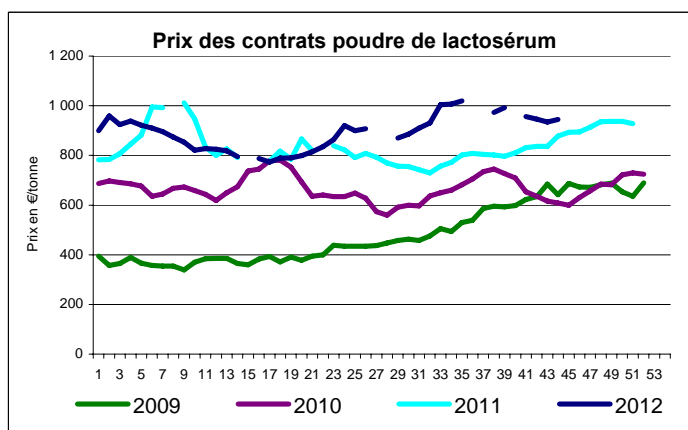
Semaine n° 46 du 12/11 au 18/11/2012

Poudre de lactosérum (consommation animale)		
prix moyen facturations	en €/t	968
écart / semaine précédente	en €/t	25
prix moyen des contrats*	en €/t	962
écart / semaine précédente	en €/t	3

* Prix communiqué à la Commission européenne.

prix moyen facturations octobre 2012	en €/t	951
prix moyen contrats octobre 2012	en €/t	948

Source : FranceAgriMer d'après enquête FranceAgriMer/ATLA.



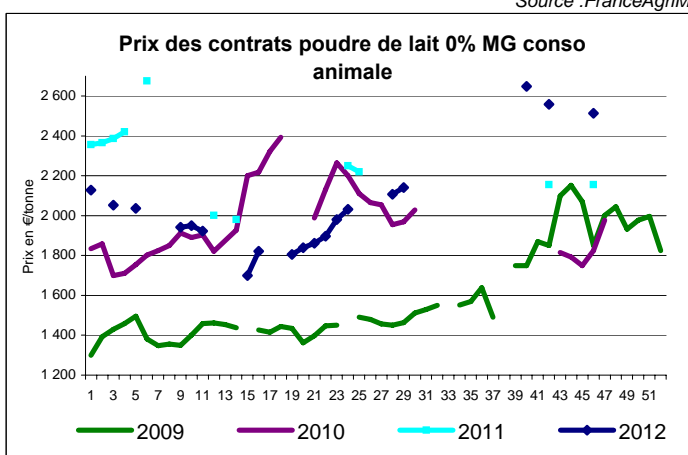
Source : FranceAgriMer

Poudre de lait 0% MG (consommation animale)		
prix moyen facturations	en €/t	2577
écart / semaine précédente	en €/t	99
prix moyen des contrats	en €/t	2514
écart / semaine précédente	en €/t	-44

prix moyen facturations octobre 2012	en €/t	2461
prix moyen contrats* octobre 2012	en €/t	2593

* Prix communiqué à la Commission européenne.

Source : FranceAgriMer d'après enquête FranceAgriMer/ATLA.



Source : FranceAgriMer

Poudre de lait 0% MG (consommation humaine)		
prix moyen facturations	en €/t	2346
écart / semaine précédente	en €/t	-2
prix moyen des contrats*	en €/t	2687
écart / semaine précédente	en €/t	1

* Prix communiqué à la Commission européenne.

prix moyen facturations octobre 2012	en €/t	2236
prix moyen contrats octobre 2012	en €/t	2707

Source : FranceAgriMer d'après enquête FranceAgriMer/ATLA.

Prix d'intervention de la poudre de lait 0% MG consommation humaine : 1698 €/tonne.

L'enquête "facturations" datant du 1er Août 2010, les séries des prix facturations sont en cours de constitution.

Poudre de lait entier 26% MG		
prix moyen facturations	en €/t	2792
écart / semaine précédente	en €/t	59
prix moyen des contrats*	en €/t	2914
écart / semaine précédente	en €/t	-80

* Prix communiqué à la Commission européenne.

prix moyen facturations octobre 2012	en €/t	2657
prix moyen contrats octobre 2012	en €/t	3011

Source : FranceAgriMer d'après enquête FranceAgriMer/ATLA.

Beurre standard industriel 82% MG		
prix moyen facturations	en €/t	3071
écart / semaine précédente	en €/t	35
prix moyen des contrats*	en €/t	3272
écart / semaine précédente	en €/t	...
prix moyen glissant des contrats**	en €/t	3307
écart / semaine précédente	en €/t	-48

*Prix communiqué à la Commission européenne.

**Prix moyen des contrats des quatre dernières semaines

prix moyen facturations octobre 2012	en €/t	2997
prix moyen contrats octobre 2012	en €/t	3240

Source : FranceAgriMer d'après enquête FranceAgriMer/ATLA.

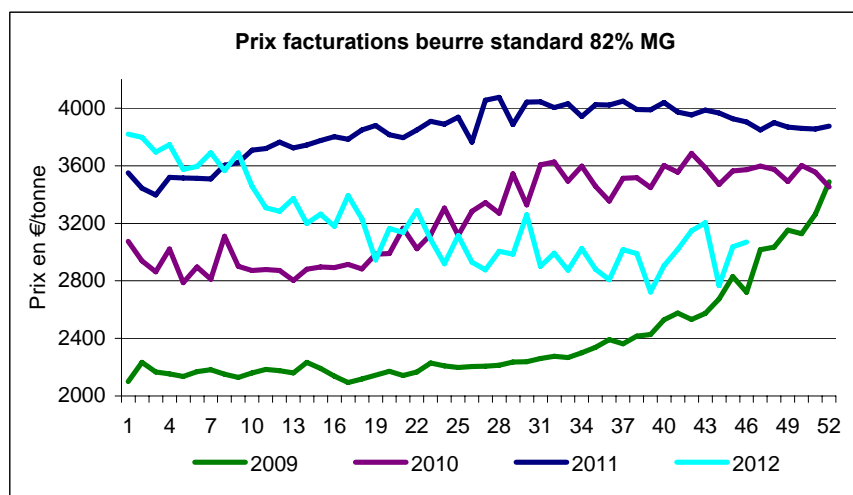
Prix d'intervention du beurre 82% MG : 2217,51 €/tonne.

Beurre concentré et butteroil, ≥ 99,3% MG		
prix moyen facturations	en €/t	3479
écart / semaine précédente	en €/t	-190
prix moyen des contrats*	en €/t	NC
écart / semaine précédente	en €/t	...

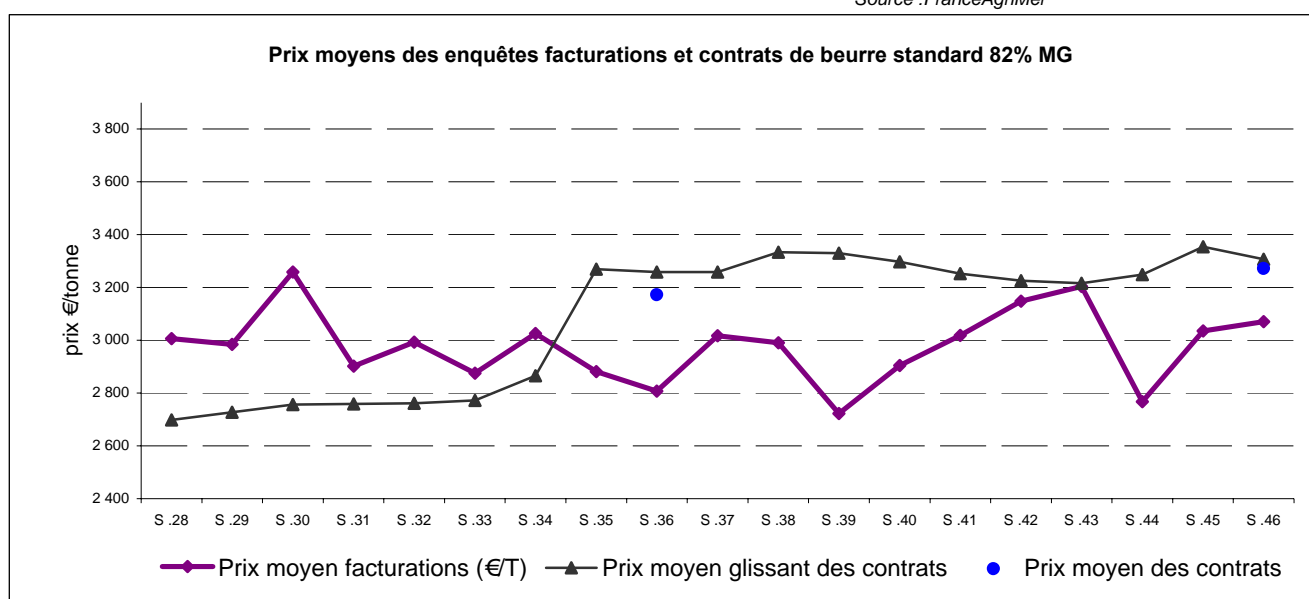
*Prix communiqué à la Commission européenne.

prix moyen facturations octobre 2012	en €/t	3646
prix moyen contrats octobre 2012	en €/t	4051

Source : FranceAgriMer d'après enquête FranceAgriMer/ATLA.



Source : FranceAgriMer



Source : FranceAgriMer