

Prix hebdomadaires des produits laitiers industriels.

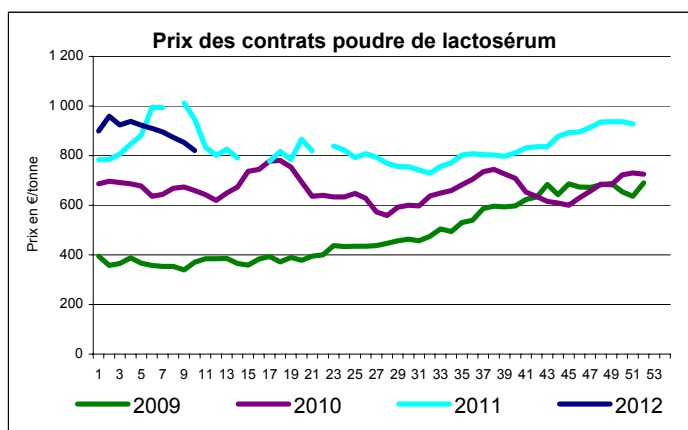
Semaine n° 17 du 23/04 au 29/04/2012

| Poudre de lactosérum (consommation animale) | | |
|---|--------|------------|
| prix moyen facturations | en €/t | 828 |
| écart / semaine précédente | en €/t | -1 |
| prix moyen des contrats* | en €/t | 774 |
| écart / semaine précédente | en €/t | -13 |

* Prix communiqué à la Commission européenne.

| | | |
|---|--------|-----|
| prix moyen facturations avril 2012 | en €/t | 835 |
| prix moyen contrats avril 2012 | en €/t | 784 |

Source : FranceAgriMer d'après enquête FranceAgriMer/ATLA.



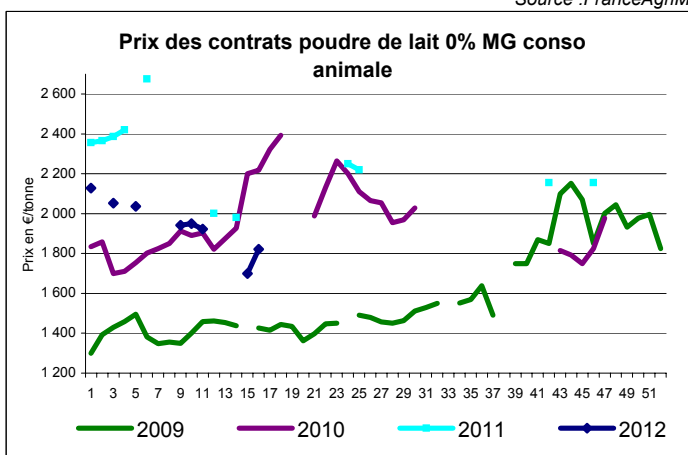
Source : FranceAgriMer

| Poudre de lait 0% MG (consommation animale) | | |
|---|--------|-------------|
| prix moyen facturations | en €/t | 1879 |
| écart / semaine précédente | en €/t | 16 |
| prix moyen des contrats | en €/t | NC |
| écart / semaine précédente | en €/t | ... |

| | | |
|---|--------|------|
| prix moyen facturations avril 2012 | en €/t | 1894 |
| prix moyen contrats* avril 2012 | en €/t | 1780 |

* Prix communiqué à la Commission européenne.

Source : FranceAgriMer d'après enquête FranceAgriMer/ATLA.



Source : FranceAgriMer

| Poudre de lait 0% MG (consommation humaine) | | |
|---|--------|-------------|
| prix moyen facturations | en €/t | 2269 |
| écart / semaine précédente | en €/t | -2 |
| prix moyen des contrats* | en €/t | 2036 |
| écart / semaine précédente | en €/t | -3 |

* Prix communiqué à la Commission européenne.

| | | |
|---|--------|------|
| prix moyen facturations avril 2012 | en €/t | 2282 |
| prix moyen contrats avril 2012 | en €/t | 2046 |

Source : FranceAgriMer d'après enquête FranceAgriMer/ATLA.

Prix d'intervention de la poudre de lait 0% MG consommation humaine : 1698 €/tonne.

L'enquête "facturations" datant du 1er Août 2010, les séries des prix facturations sont en cours de constitution.

| Poudre de lait entier 26% MG | | |
|---------------------------------|--------|-------------|
| prix moyen facturations | en €/t | 2888 |
| écart / semaine précédente | en €/t | -122 |
| prix moyen des contrats* | en €/t | 2469 |
| écart / semaine précédente | en €/t | ... |

* Prix communiqué à la Commission européenne.

| | | |
|---|--------|------|
| prix moyen facturations avril 2012 | en €/t | 2961 |
| prix moyen contrats avril 2012 | en €/t | 2609 |

Source : FranceAgriMer d'après enquête FranceAgriMer/ATLA.

| Beurre standard industriel 82% MG | | |
|---|--------|-------------|
| prix moyen facturations | en €/t | 3392 |
| écart / semaine précédente | en €/t | 213 |
| prix moyen des contrats* | en €/t | NC |
| écart / semaine précédente | en €/t | ... |
| prix moyen glissant des contrats** | en €/t | 2836 |
| écart / semaine précédente | en €/t | -89 |

*Prix communiqué à la Commission européenne.

**Prix moyen des contrats des quatre dernières semaines

| | | |
|---|--------|------|
| prix moyen facturations avril 2012 | en €/t | 3243 |
| prix moyen contrats avril 2012 | en €/t | 2836 |

Source : FranceAgriMer d'après enquête FranceAgriMer/ATLA.

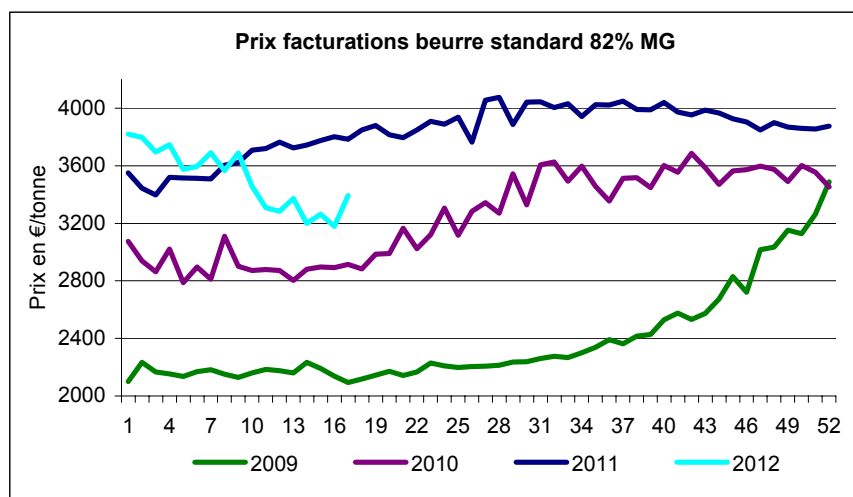
Prix d'intervention du beurre 82% MG : 2217,51 €/tonne.

| Beurre concentré et butteroil, ≥ 99,3% MG | | |
|---|--------|-------------|
| prix moyen facturations | en €/t | 4022 |
| écart / semaine précédente | en €/t | -227 |
| prix moyen des contrats* | en €/t | NC |
| écart / semaine précédente | en €/t | ... |

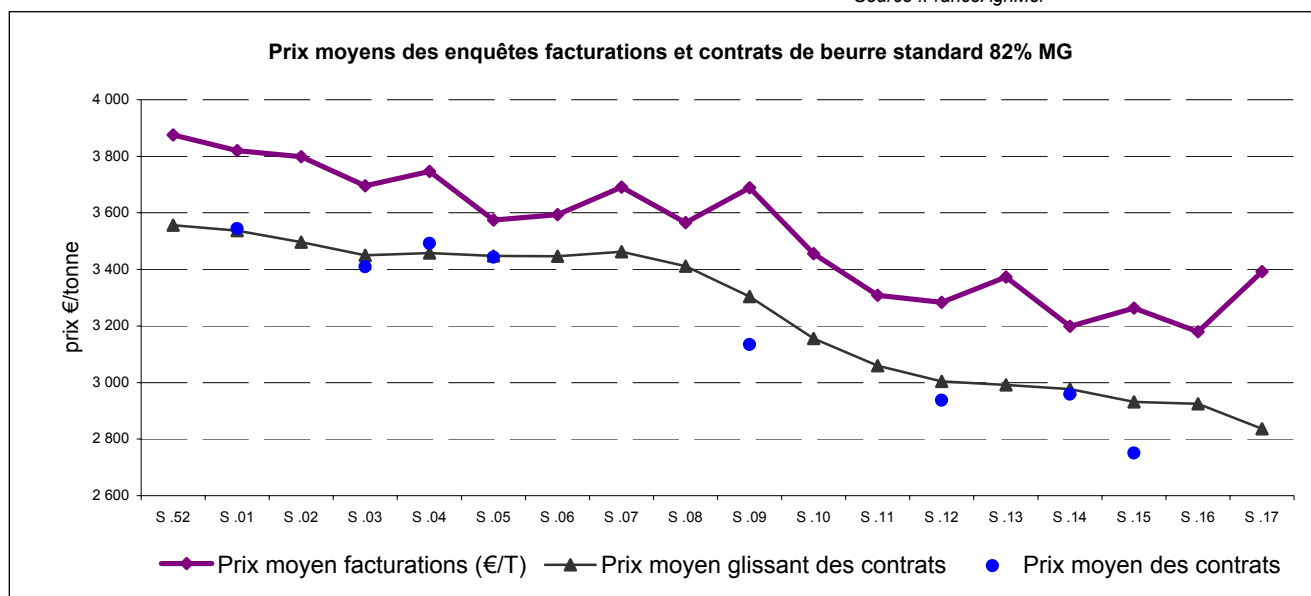
*Prix communiqué à la Commission européenne.

| | | |
|---|--------|------|
| prix moyen facturations avril 2012 | en €/t | 4169 |
| prix moyen contrats avril 2012 | en €/t | 3457 |

Source : FranceAgriMer d'après enquête FranceAgriMer/ATLA.



Source : FranceAgriMer



Source : FranceAgriMer