

## Prix hebdomadaires des produits laitiers industriels.

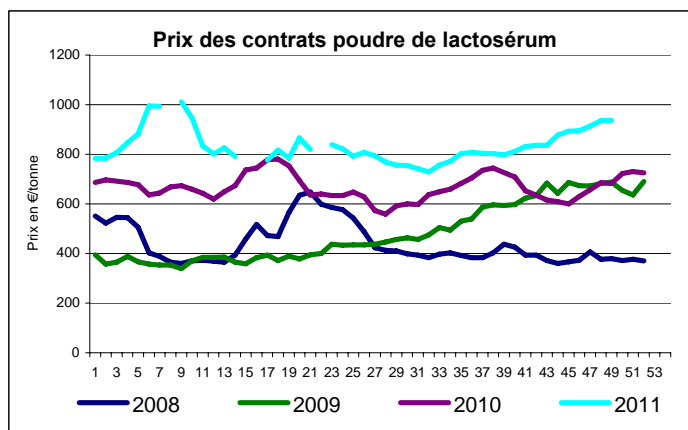
Semaine n° 49 du 05/12 au 11/12/2011

Poudre de lactosérum (consommation animale)		
<b>prix moyen facturations</b>	en €/t	<b>846</b>
écart / semaine précédente	en €/t	4
<b>prix moyen des contrats*</b>	en €/t	<b>937</b>
écart / semaine précédente	en €/t	1

\*Prix communiqué à la Commission européenne.

<b>prix moyen facturations novembre 2011</b>	en €/t	833
<b>prix moyen contrats novembre 2011</b>	en €/t	905

Source : FranceAgriMer d'après enquête FranceAgriMer/ATLA.



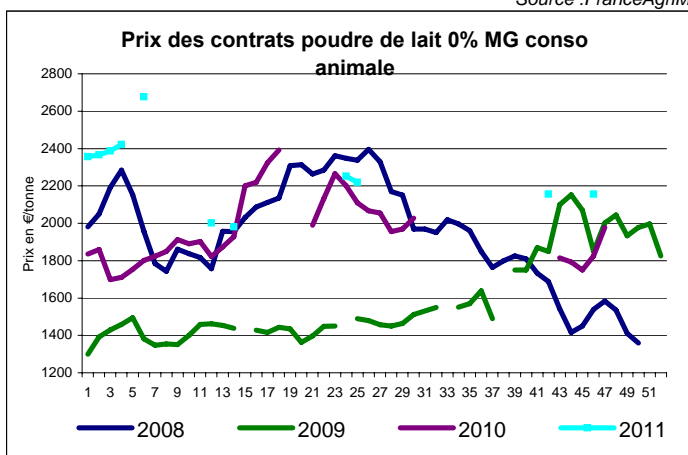
Source : FranceAgriMer

Poudre de lait 0% MG (consommation animale)		
<b>prix moyen facturations</b>	en €/t	<b>NC</b>
écart / semaine précédente	en €/t	...
<b>prix moyen des contrats</b>	en €/t	<b>NC</b>
écart / semaine précédente	en €/t	...

<b>prix moyen facturations novembre 2011</b>	en €/t	2119
<b>prix moyen contrats* novembre 2011</b>	en €/t	2154

\*Prix communiqué à la Commission européenne.

Source : FranceAgriMer d'après enquête FranceAgriMer/ATLA.



Source : FranceAgriMer

Poudre de lait 0% MG (consommation humaine)		
<b>prix moyen facturations</b>	en €/t	<b>2351</b>
écart / semaine précédente	en €/t	15
<b>prix moyen des contrats*</b>	en €/t	<b>2357</b>
écart / semaine précédente	en €/t	53

\*Prix communiqué à la Commission européenne.

<b>prix moyen facturations novembre 2011</b>	en €/t	2351
<b>prix moyen contrats novembre 2011</b>	en €/t	2326

Source : FranceAgriMer d'après enquête FranceAgriMer/ATLA.

Poudre de lait entier 26% MG		
<b>prix moyen facturations</b>	en €/t	<b>3033</b>
écart / semaine précédente	en €/t	47
<b>prix moyen des contrats*</b>	en €/t	<b>2889</b>
écart / semaine précédente	en €/t	-53

\*Prix communiqué à la Commission européenne.

<b>prix moyen facturations novembre 2011</b>	en €/t	3055
<b>prix moyen contrats novembre 2011</b>	en €/t	2967

Source : FranceAgriMer d'après enquête FranceAgriMer/ATLA.

Prix d'intervention de la poudre de lait 0% MG consommation humaine : 1698 €/tonne.

L'enquête "facturations" datant du 1er Août 2010, les séries des prix facturations sont en cours de constitution.

Beurre standard industriel 82% MG		
<b>prix moyen facturations</b>	en €/t	<b>3869</b>
écart / semaine précédente	en €/t	-31
<b>prix moyen des contrats*</b>	en €/t	<b>3638</b>
écart / semaine précédente	en €/t	-52
<b>prix moyen glissant des contrats**</b>	en €/t	<b>3689</b>
écart / semaine précédente	en €/t	-16

\*Prix communiqué à la Commission européenne.

\*\*Prix moyen des contrats des quatre dernières semaines

<b>prix moyen facturations novembre 2011</b>	en €/t	3904
<b>prix moyen contrats novembre 2011</b>	en €/t	3713

Source : FranceAgriMer d'après enquête FranceAgriMer/ATLA.

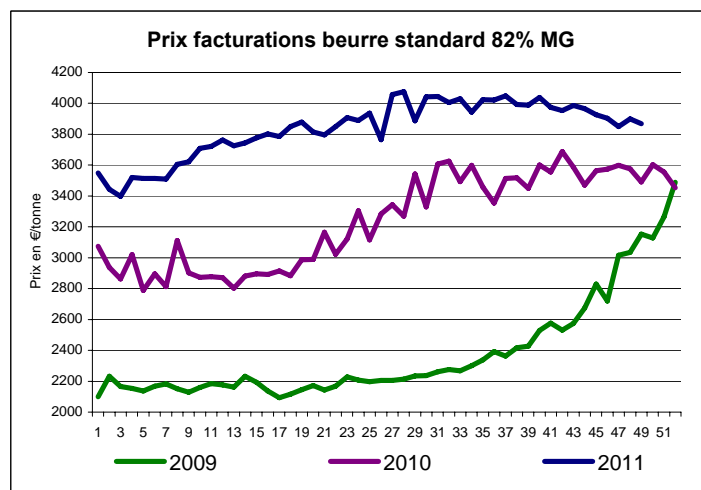
Prix d'intervention du beurre 82% MG : 2217,51 €/tonne.

Beurre concentré et butteroil, ≥ 99,3% MG		
<b>prix moyen facturations</b>	en €/t	<b>4803</b>
écart / semaine précédente	en €/t	9
<b>prix moyen des contrats*</b>	en €/t	<b>NC</b>
écart / semaine précédente	en €/t	...

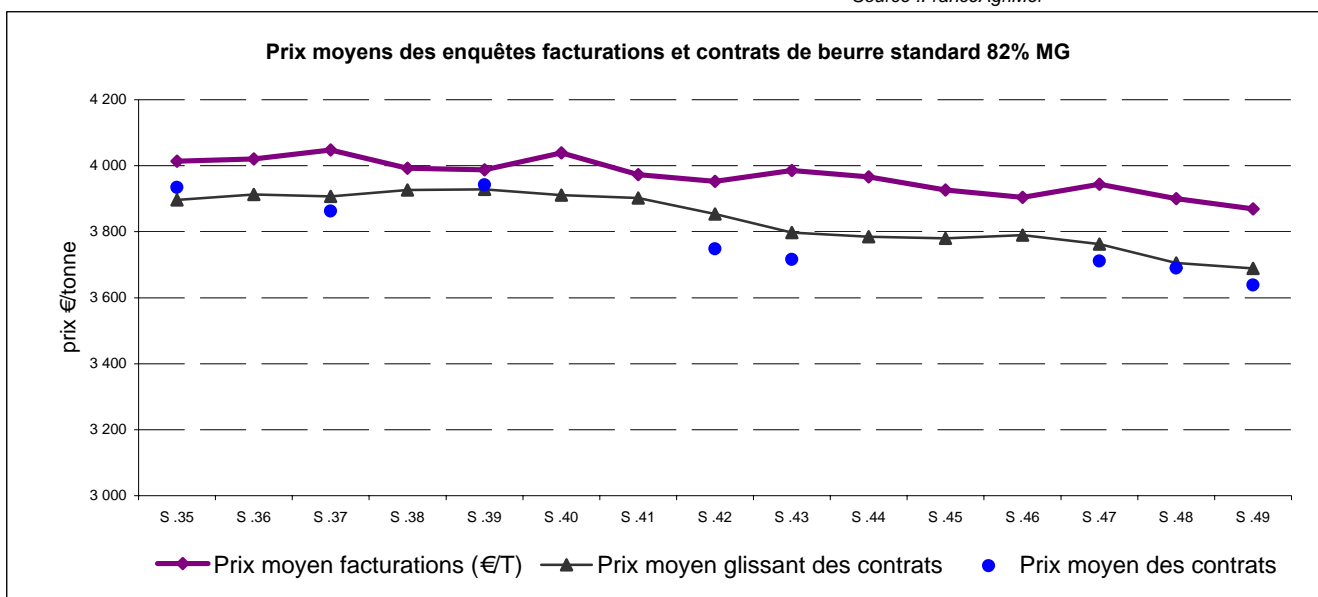
\*Prix communiqué à la Commission européenne.

<b>prix moyen facturations novembre 2011</b>	en €/t	4876
<b>prix moyen contrats novembre 2011</b>	en €/t	4665

Source : FranceAgriMer d'après enquête FranceAgriMer/ATLA.



Source : FranceAgriMer



Source : FranceAgriMer