

## Prix hebdomadaires des produits laitiers industriels.

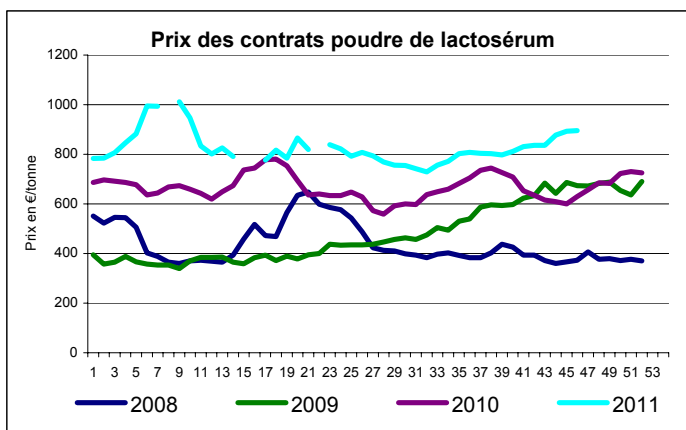
Semaine n° 46 du 14/11 au 20/11/2011

Poudre de lactosérum (consommation animale)		
<b>prix moyen facturations*</b>	en €/t	<b>833</b>
<b>écart / semaine précédente</b>	en €/t	<b>9</b>
<b>prix moyen des contrats</b>	en €/t	<b>895</b>
<b>écart / semaine précédente</b>	en €/t	<b>2</b>

\*Prix communiqué à la Commission européenne.

<b>prix moyen facturations octobre 2011</b>	en €/t	806
<b>prix moyen contrats octobre 2011</b>	en €/t	829

Source : FranceAgriMer d'après enquête FranceAgriMer/ATLA.



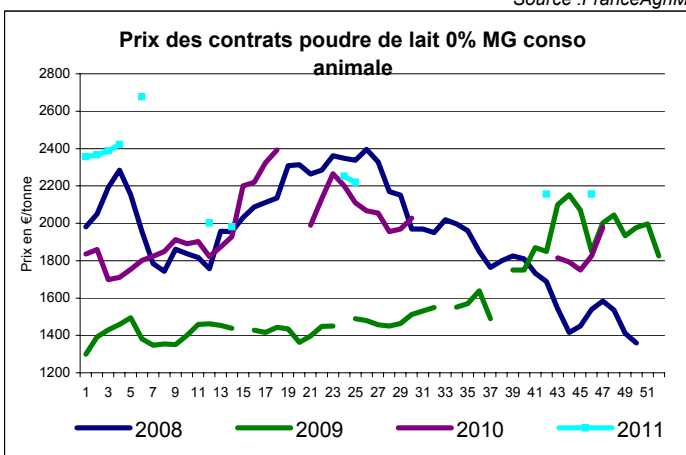
Source : FranceAgriMer

Poudre de lait 0% MG (consommation animale)		
<b>prix moyen facturations*</b>	en €/t	<b>2140</b>
<b>écart / semaine précédente</b>	en €/t	<b>16</b>
<b>prix moyen des contrats</b>	en €/t	<b>2156</b>
<b>écart / semaine précédente</b>	en €/t	...

\*Prix communiqué à la Commission européenne.

<b>prix moyen facturations octobre 2011</b>	en €/t	2072
<b>prix moyen contrats octobre 2011</b>	en €/t	2135

Source : FranceAgriMer d'après enquête FranceAgriMer/ATLA.



Source : FranceAgriMer

Poudre de lait 0% MG (consommation humaine)		
<b>prix moyen facturations*</b>	en €/t	<b>2383</b>
<b>écart / semaine précédente</b>	en €/t	<b>50</b>
<b>prix moyen des contrats</b>	en €/t	<b>2309</b>
<b>écart / semaine précédente</b>	en €/t	<b>-34</b>

\*Prix communiqué à la Commission européenne.

<b>prix moyen facturations octobre 2011</b>	en €/t	2336
<b>prix moyen contrats octobre 2011</b>	en €/t	2312

Source : FranceAgriMer d'après enquête FranceAgriMer/ATLA.

Poudre de lait entier 26% MG		
<b>prix moyen facturations*</b>	en €/t	<b>3078</b>
<b>écart / semaine précédente</b>	en €/t	<b>26</b>
<b>prix moyen des contrats</b>	en €/t	<b>NC</b>
<b>écart / semaine précédente</b>	en €/t	...

\*Prix communiqué à la Commission européenne.

<b>prix moyen facturations octobre 2011</b>	en €/t	3074
<b>prix moyen contrats octobre 2011</b>	en €/t	2992

Source : FranceAgriMer d'après enquête FranceAgriMer/ATLA.

Prix d'intervention de la poudre de lait 0% MG consommation humaine : 1698 €/tonne.

L'enquête "facturations" datant du 1er Août 2010, les séries des prix facturations sont en cours de constitution.

Beurre standard industriel 82% MG		
<b>prix moyen facturations*</b>	en €/t	<b>3904</b>
<i>écart / semaine précédente</i>	en €/t	-22
<b>prix moyen des contrats</b>	en €/t	<b>NC</b>
<i>écart / semaine précédente</i>	en €/t	...
<b>prix moyen glissant des contrats**</b>	en €/t	<b>3790</b>
<i>écart / semaine précédente</i>	en €/t	10

\*Prix communiqué à la Commission européenne.

\*\*Prix moyen des contrats des quatre dernières semaines

<b>prix moyen facturations octobre 2011</b>	en €/t	3987
<b>prix moyen contrats octobre 2011</b>	en €/t	3736

Source : FranceAgriMer d'après enquête FranceAgriMer/ATLA.

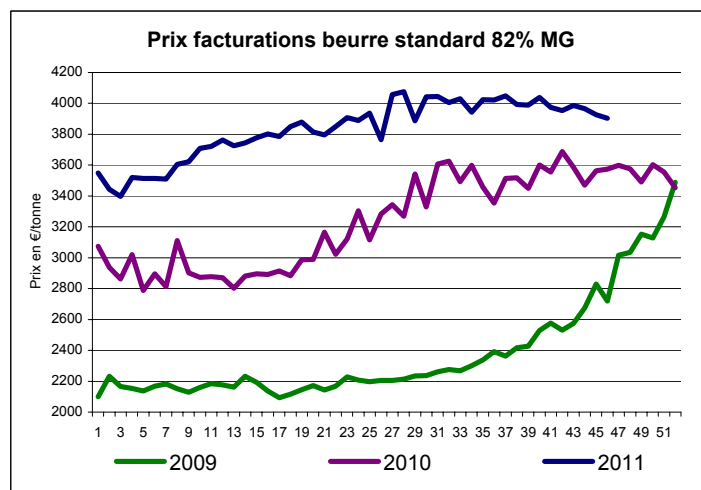
Prix d'intervention du beurre 82% MG : 2217,51 €/tonne.

Beurre concentré et butteroil, ≥ 99,3% MG		
<b>prix moyen facturations*</b>	en €/t	<b>4898</b>
<i>écart / semaine précédente</i>	en €/t	-5
<b>prix moyen des contrats</b>	en €/t	<b>4612</b>
<i>écart / semaine précédente</i>	en €/t	...

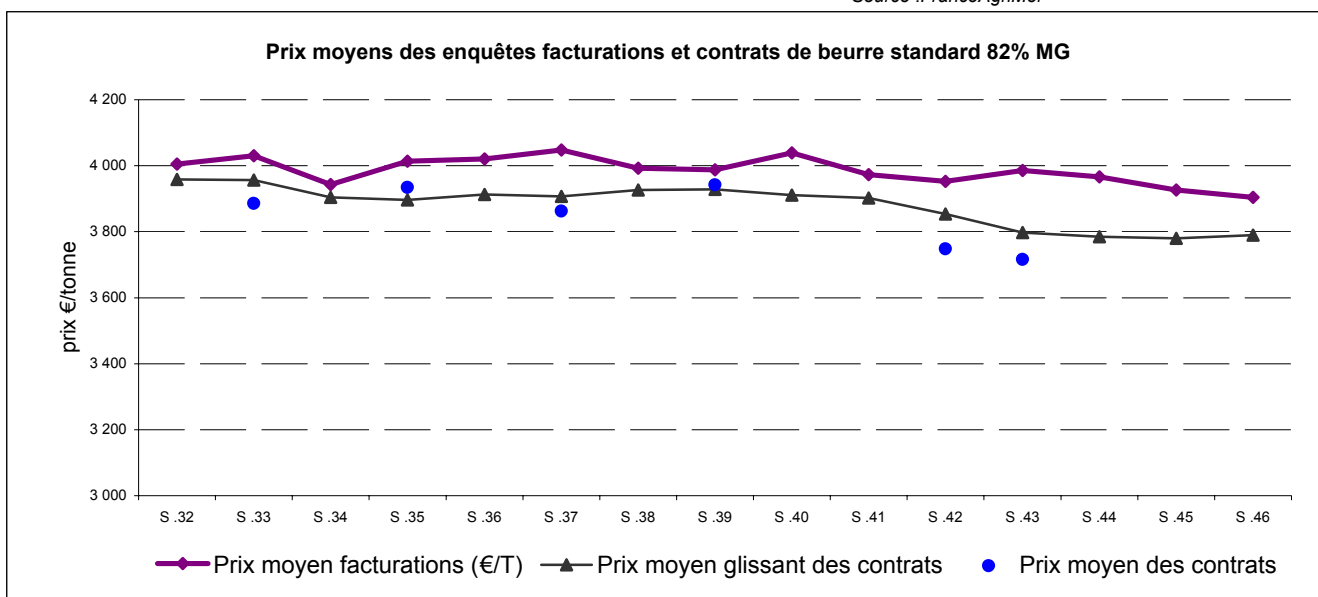
\*Prix communiqué à la Commission européenne.

<b>prix moyen facturations octobre 2011</b>	en €/t	4914
<b>prix moyen contrats octobre 2011</b>	en €/t	4729

Source : FranceAgriMer d'après enquête FranceAgriMer/ATLA.



Source : FranceAgriMer



Source : FranceAgriMer