

## Semaine 23 (04 juin au 12 juin 2012)

Abréviations utilisées : Sn = semaine n de l'année civile considérée. Sn/Sn-1= variation hebdomadaire.

Les variations hebdomadaires ou annuelles sont exprimées en %.

Les prix sont exprimés en € hors taxes, sauf spécification contraire (TTC au stade détail).

### Bovins

#### Gros Bovins entrée abattoir (€/kg)

Cotation nationale (4/4 régions)	S 23	S23/S22	S23 2012 / S23 2011	S23 / Moy 5 ans
Carcasse de vache "P3"	3,34	0,0%	34,7%	36%
Carcasse de vache "O3"	3,52	0,3%	24,8%	30%
Carcasse de vache "R3"	3,93	0,3%	19,8%	22%
Carcasse de jeune bovin "R3"	3,79	-0,3%	19,9%	27%
Carcasse de génisse "R3"	3,97	0,0%	18,5%	19%
Carcasse de bœuf "R3"	3,84	0,8%	19,6%	22%

#### Prix moyen européen

	S 23	S23/S22	S23 2012 / S23 2011
Union européenne	3,56	0,0%	15,5%
Allemagne	3,54	0,5%	16,4%
Belgique	3,12	-0,3%	12,6%
Italie	3,91	-0,1%	13,1%
Grèce	3,57	1,4%	-5,9%
Espagne	3,44	-0,5%	8,0%
Portugal	3,27	0,1%	5,1%
Royaume-Uni	3,95	-0,8%	23,4%
Irlande	3,87	-0,6%	16,8%

Source : Europa

#### Gros Bovins maigres (€/kg Vif)

Cotation nationale (5 régions)	S 23	S23/S22	S23 2012 / S23 2011	S23 / Moy 5 ans
Race Charolaise mâle "U" 350 kg	2,85	1,1%	22,3%	18%
Race Limousine mâle "U" 300 kg	2,95	1,7%	22,4%	16%

#### Prix moyen européen

	S 23	S23/S22	S23 2012 / S23 2011
Union européenne	2,66	0,1%	25,9%
Espagne	2,35	0,6%	18,2%
Italie	3,11	1,0%	26,1%

Source : Europa

#### Veau de 8 Jours (€/tête)

Cotation nationale (9 marchés)	S 23	S23/S22
* Veau de conformation standard - tous croisements - mâle - 50-60 kg	318,43	0,29%
* Veau de conformation standard - race laitière - mâle - 45 à 50 kg	155,44	1,41%

\* Les grilles de cotations des veaux de 8 jours ont changé en S19 pour les 9 marchés de référence.

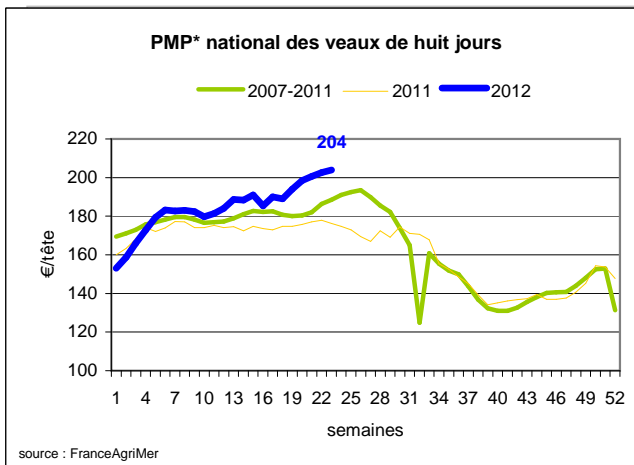
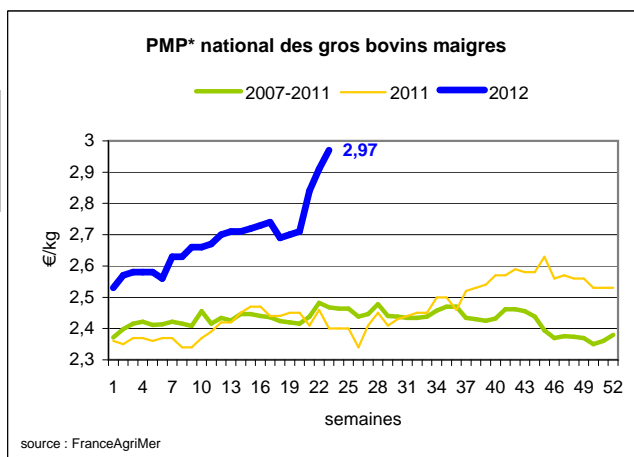
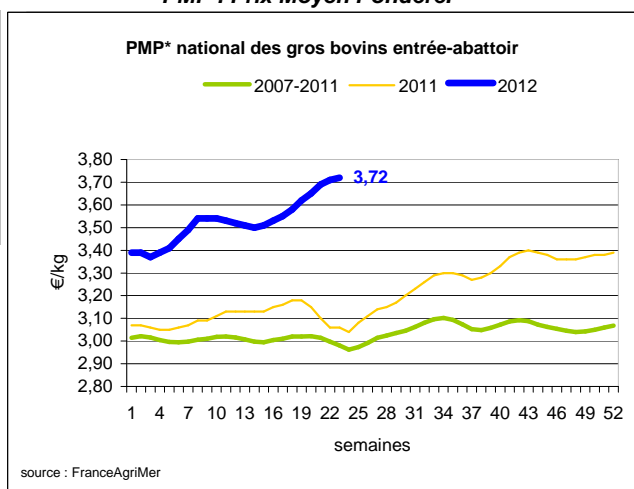
#### Prix moyen européen

	S 23	S23/S22	S23 2012 / S23 2011
Union européenne	261,67	3,3%	15,1%
Allemagne	421,39	1,8%	12,4%
Pays-Bas	168,10	-2,9%	-0,4%
Italie	204,31	0,0%	1,0%
Espagne	251,38	0,9%	22,8%
Royaume-Uni	174,99	8,4%	49,3%
Irlande	258,50	30,6%	29,6%

Source : Europa

Sources : FranceAgriMer, Service Bases d'information économique, Réseau des nouvelles des marchés (DRAAF) sauf mention contraire.

\* PMP : Prix Moyen Pondéré.

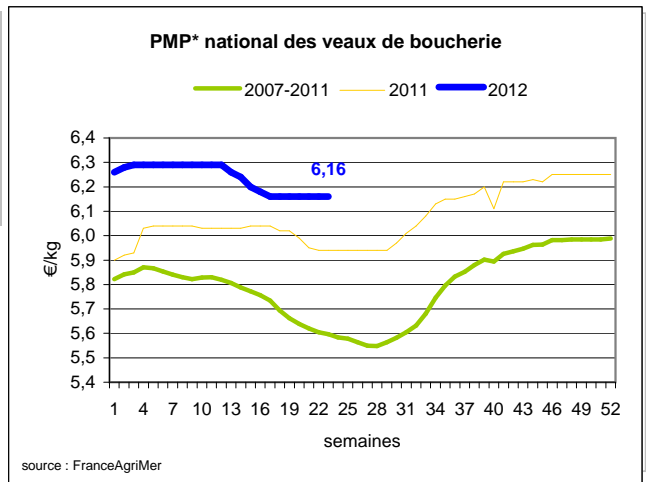


## Veau de Boucherie (€/kg)

Cotation nationale (5 régions)	S 23	S23/S22	S23 2012 / S23 2011	S23 / Moy 5 ans
Carcasse de veau élevé au pis "U" rose clair	8,12	0,0%	7,8%	8%
Carcasse de veau non élevé au pis "U" rose clair	7,41	0,0%	4,8%	5%
Carcasse de veau non élevé au pis "O" rose clair	5,98	0,0%	4,9%	15%

Prix moyen européen	S 23	S23/S22	S23 2012 / S23 2011
Union européenne	5,35	-0,2%	0,9%
Belgique	6,26	0,0%	-0,4%
Pays-Bas	4,69	0,0%	0,9%
Italie	4,44	-0,9%	-4,72%

Source : Europa



## Viande bovine détail GMS (€/kg)

	S23	S22	S23/S22
Bœuf entrecôte - Type mixte Barquette 1-2 (le kg)	18,64	19,38	-3,8%
Steak haché 15% mat. grasse (le kg)	9,34	9,30	0,4%
Veau escalope dans la noix (le kg)	21,48	20,86	3,0%

### Commentaire conjoncture bovins : bonne dynamique des prix

Les ventes de l'ensemble de la palette des espèces bovines se déroulent sous de bons auspices. La rareté du produit (vaches, génisses, broutards et taurillons) permet une bonne valorisation des lots. Les éleveurs qui disposent de marchandises trouvent facilement preneurs. Globalement le déséquilibre entre l'offre et la demande tourne à l'avantage de l'amont de la filière, ce qui pénalise les industriels de l'abattage et de la découpe. En petits veaux même constat qu'en gros bovins, le manque d'approvisionnements valorise les lots de belle qualité avec des cours fermes.

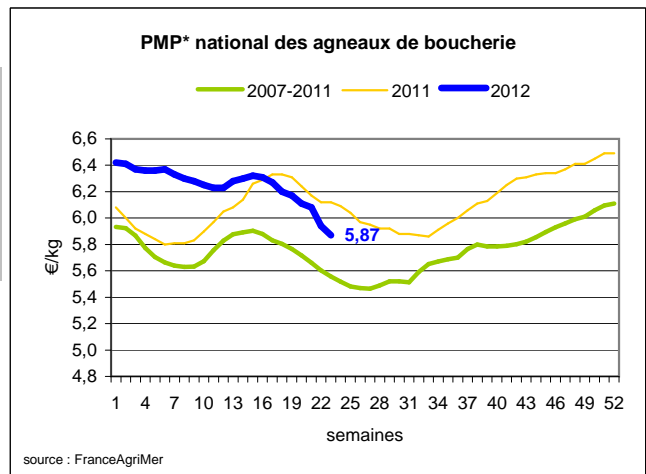
## Ovins

### Agneau de Boucherie entrée abattoir (€/kg)

Cotation nationale pondérée (4 régions)	S 23	S23/S22	S23 2012 / S23 2011	S23 / Moy 5 ans
Carcasse d'agneau "R" - couvert 16 à 19 kg	5,99	-1,0%	-3,5%	6%
carcasse d'agneau "R" - ciré 16 à 19 kg	6,10	-1,0%	-3,5%	5%
carcasse d'agneau "O" - couvert 16 à 19 kg	5,12	-1,2%	-7,4%	4%

Prix moyen européen	S 23	S23/S22	S23 2012 / S23 2011
Union européenne :	4,91	-0,1%	-5,1%
Espagne	4,64	-2,7%	-2,8%
Royaume-Uni	4,99	1,2%	-6,5%
Irlande	4,41	0,1%	-10,8%

Source : Europa



\* PMP : Prix Moyen Pondéré.

### Agneau détail GMS (€/kg)

	S23	S22	S23/S22
Côte d'agneau (le kg)	18,75	18,55	1,1%
Gigot d'agneau raccourci (le kg)	17,09	17,29	-1,2%

### Commentaire conjoncture ovins : à météo grise, ventes maussades. Mais où sont les consommateurs ?

La production se développe en ce début de mois mais face à une consommation absente, les prix s'orientent à la baisse. Le cocktail baissier des cours est alimenté par une offre plus abondante, une demande très frileuse et une concurrence assez vive des îles britanniques. Le "PMP" hebdomadaire affiche une valeur de 5,87 €/kg alors qu'il était à 6,12 €/kg pour la même semaine de 2011. La seule amélioration possible sur les flux commerciaux viendrait de l'arrivée du beau temps. Tassement des ventes en brebis.

Sources : FranceAgriMer, Service Bases d'information économique, Réseau des nouvelles des marchés (DRAAF) sauf mention contraire.

# Porcins

## Porc France entrée abattoir (€/kg)

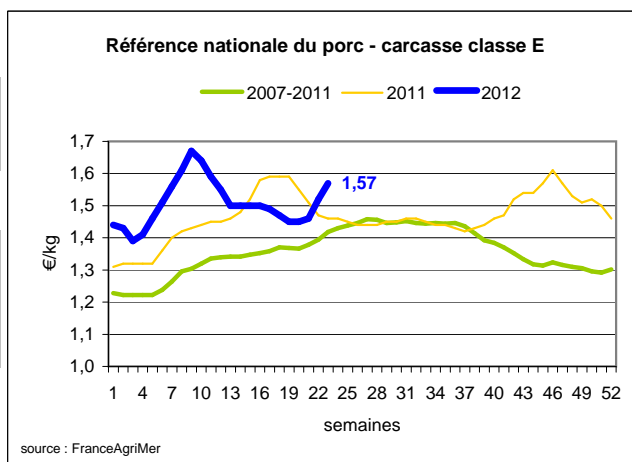
Cotation nationale (5 régions)	S 23	S23/S22	S23 2012 / S23 2011	S23 / Moy 5 ans
Carcasse classe "E"	1,57	3,3%	7,5%	11%

## Cotation Rungis "Découpe" (€/kg)

	S 23	S23/S22	S23 2012 / S23 2011	S23 / Moy 5 ans
Longe avec travers et palette	3,03	1,0%	2,0%	6%
Poitrine sans hachage extra	2,63	-2,6%	7,3%	16%
Jambon sans mouille	2,17	3,8%	-1,8%	3%

## Porc détail GMS (€/kg)

	S23	S22	S23/S22
Côte de porc (le kg)	6,82	6,84	-0,3%
Rôti filet de porc (le kg)	8,11	7,86	3,2%
Jambon blanc sans label	9,55	9,57	0,0%



### Commentaire conjoncture porcins : amorce d'une reprise d'activité commerciale

La semaine 23 est abordée de manière plus prudente par les abattoirs, mais la fermeté prévaut avec une hausse de 0,5 ct. Après les hausses de la dernière décade de mai, le commerce éprouve le besoin de souffler. La revalorisation des pièces de découpe n'est pas complète par rapport au prix de la carcasse, et surtout l'écart de prix se réduit avec l'Allemagne. L'activité commerciale reste toutefois de bon niveau avec les réapprovisionnements sur le marché intérieur. Un courant de ventes en vif perdure. Les abattages de la semaine ont totalisé 398 000 porcs (poids moyen : -200g). Les quelques reports de Pentecôte sont résorbés. Les prévisions d'activité sont attendues moindres pour la semaine prochaine, en fonction du niveau des offres et d'une demande liée à la météo. En Espagne les offres sont insuffisantes ce qui entretient la hausse (+1,4cts). Les prix en Allemagne, annoncés stables, ont progressé de 4 cts.

# Volailles

## Cotation Rungis "Découpe" (€/kg)

	S 23	S23/S22	S23 2012 / S23 2011	S23 / Moy 5 ans
Poulet PAC A	2,25	0,0%	0,0%	6%
Poulet PAC LABEL	3,30	0,0%	-8,3%	-6%
Dinde Filet	5,00	0,0%	-10,7%	3%

## Volailles détail GMS (€/kg)

	S23	S22	S23/S22
Poulet PAC standard	3,47	3,48	-0,3%
Poulet PAC LABEL	5,59	5,45	2,6%
Escalope de dinde	11,12	11,17	-0,4%

## Cotation nationale Lapin vif (€/kg)

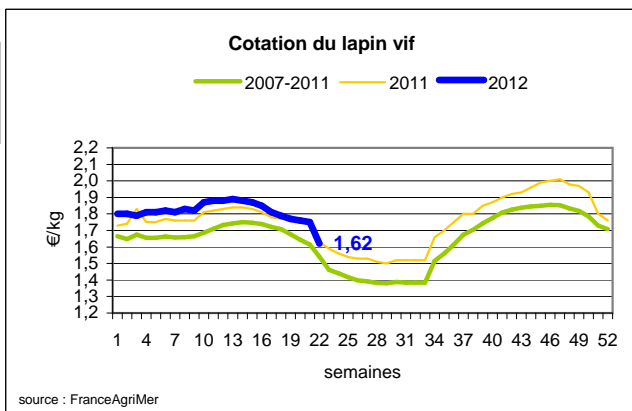
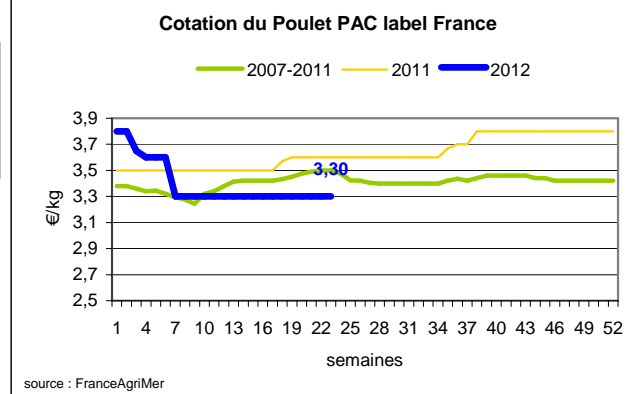
	S22	S22/S21	S22 2012 / S22 2011	S22 / Moy 5 ans
Lapin vif hors réforme départ élevage	1,62	-7,4%	-0,6%	5%

## Cotation nationale Chevreau vif (€/kg)

	S 23	S23/S22	S23 2012 / S23 2011
Chevreau vif - 8 à 11 kg départ élevage	2,50	0,00%	-7,41%

## Lapin détail GMS (€/kg)

	S23	S22	S23/S22
Lapin entier France (le kg)	7,95	7,92	0,4%
Lapin cuisse France (le kg)	14,75	14,66	0,6%



### Commentaire conjoncture volailles : carton jaune pour le poulet standard.

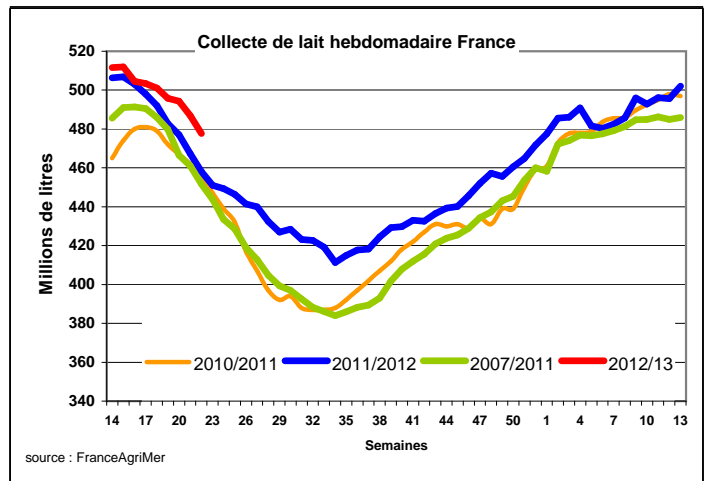
Le secteur de la volaille, notamment les productions sous label, profite des prix élevés des viandes bovines et ovines pour bien se positionner dans les ventes des produits carnés. Les offres promotionnelles engagées par la grande distribution attirent le regard des consommateurs. Les articles de la découpe de dinde (filet et rôti) s'échangent correctement. Le commerce du lapin est entré dans une période de repli des cours. Peu de demande en petites volailles dans un marché clos. Le prix de l'œuf industrie est jugé toujours élevé.

# Produits laitiers

## LAIT - Collecte brute hebdomadaire France

Collecte nationale	S22/S21	S22 2012 / S22 2011	S22 /Moy 5 ans
Total France	-1,9%	4,1%	5,7%

Source : FranceAgriMer



## LAIT - Collecte brute mensuelle Union européenne

Collecte dans les principaux Etats membres	Mars 2012		Cumul campagne 2011/2012	
	Volume*	Evol N-1	Volume*	Evol N-1
Allemagne	2 640	4,1%	29 661	2,8%
France	2 180	0,7%	24 048	4,2%
Royaume-Uni	1 234	2,7%	13 898	1,2%
Pays-Bas	1 078	7,3%	11 818	1,6%
Pologne	828	9,7%	9 515	5,2%

\* En milliers de tonnes

Source : Eurostat

## BEURRE - Prix des contrats

### Standard 82 % MG conditionnement par 25 kg

Prix des contrats (€/tonne)	S23	S23/S22	S23 2012 / S23 2011	S23/ Moy 5 ans
France	NC	-	-	-

Sources : FranceAgriMer d'après enquête "FranceAgriMer/ATLA"

Les prix indiqués résultent d'une enquête auprès des fabricants sur la base des contrats (règlement CE n° 479/2010) et ne peuvent être comparés aux prix précédents établis sur une autre base.

Prix européens (€/tonne)	S23	S23/S22	S23 2012 / S23 2011
Allemagne Kempten	2 650	0.0 %	-36.1 %
Pays-Bas	2 550	2.8 %	-39.1 %

Sources : ZMB et Productschap Zuivel

### Commentaire collecte de lait :

La collecte de lait de la semaine 22/2012 montre une évolution positive par rapport à la collecte moyenne des cinq dernières années (+5,7%), et reste en progression par rapport à l'année 2011. Elle montre une baisse par rapport à la semaine précédente de 1,9%.

Le prix contrats du beurre cube 82 % MG, pour la semaine 23/2012, est soumis au secret statistique.

Sources : FranceAgriMer, Service Bases d'information économique,  
Réseau des nouvelles des marchés (DRAAF)  
sauf mention contraire.

## POUDRE 26 % - Prix des contrats

Prix des contrats (€/tonne)	S23	S23/S22	S23 2012 / S23 2011	S23/ Moy 5 ans
France	2 457	-	-	-

Sources : FranceAgriMer d'après enquête "FranceAgriMer/ATLA"

Les prix indiqués résultent d'une enquête auprès des fabricants sur la base des contrats (règlement CE n° 479/2010) et ne peuvent être comparés aux prix précédents établis sur une autre base.

Prix européens (€/tonne)	S23	S23/S22	S23 2012 / S23 2011
Allemagne	2 425	1.0 %	-21.8 %
Pays-Bas	2 390	1.3 %	-20.1 %

Sources : ZMB et Productschap Zuivel

## POUDRE 0 % Consommation Humaine - Prix des contrats

Prix des contrats (€/tonne)	S23	S23/S22	S23 2012 / S23 2011	S23/ Moy 5 ans
France	2 024	1.1 %	-20.3 %	-

Sources : FranceAgriMer d'après enquête "FranceAgriMer/ATLA"

Les prix indiqués résultent d'une enquête auprès des fabricants sur la base des contrats (règlement CE n° 479/2010) et ne peuvent être comparés aux prix précédents établis sur une autre base.

Prix européens (€/tonne)	S23	S23/S22	S23 2012 / S23 2011
Allemagne	2 075	1.2 %	-13.5 %
Pays-Bas	2 100	4.5 %	-12.5 %

Source : ZMB et Productschap Zuivel

### Publication de FranceAgrimer

Direction de la publication : Fabien BOVA - Direction Marchés, Etudes et Prospective - Service Bases d'information économique

Rédaction et traitement des données : Marcelline ALLAIN, Jocelyn SEBART (Viandes) et Bertrand NATUREL (Produits laitiers)

© FranceAgriMer : 12 rue Henri Rol-Tanguy - TSA 20002 - 93 555 Montreuil-sous-Bois cedex - Tel : 01.73.30.30.00 - Fax : 01.73.30.30.30