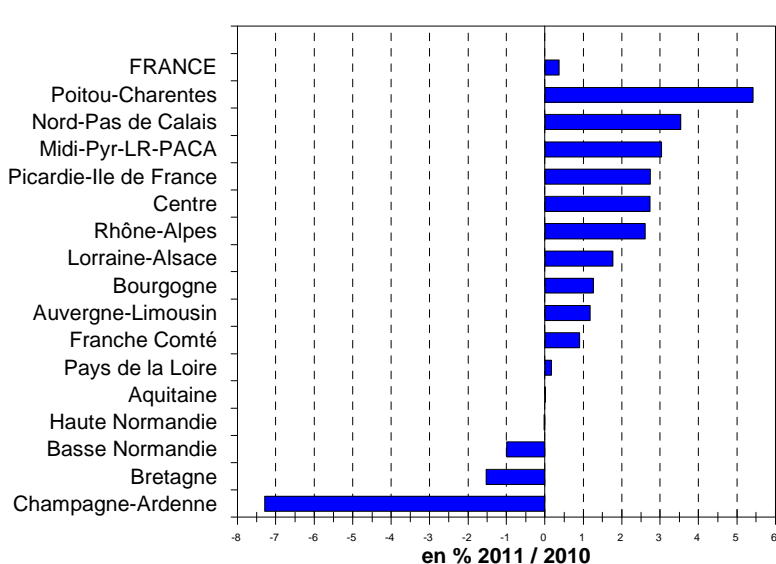


08-Nov-2011

COLLECTE HEBDOMADAIRE

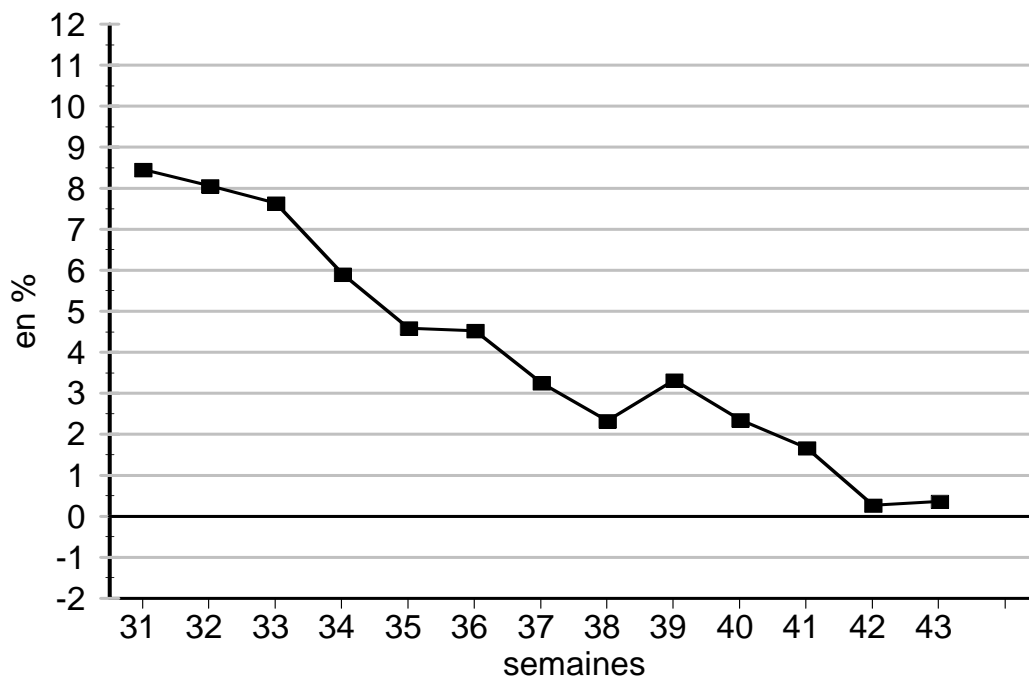
43^{ème} semaine du 24 octobre 2011 au 30 octobre 2011



Régions	Évolution (N/N-1) (en %)	Évolution (S/S-1) (en %)
Aquitaine	0,0	-1,4
Auvergne-Limousin	1,2	2,4
Basse Normandie	-1,0	-0,5
Bourgogne	1,3	1,5
Bretagne	-1,5	-0,9
Centre	2,7	0,3
Champagne-Ardenne	-7,3	0,8
Franche Comté	0,9	1,4
Haute Normandie	-0,0	1,4
Lorraine-Alsace	1,8	2,6
Midi-Pyr-LR-PACA	3,0	3,3
Nord-Pas de Calais	3,5	1,5
Pays de la Loire	0,2	1,1
Picardie-Ile de France	2,7	1,9
Poitou-Charentes	5,4	1,2
Rhône-Alpes	2,6	1,1
FRANCE	0,4	0,7

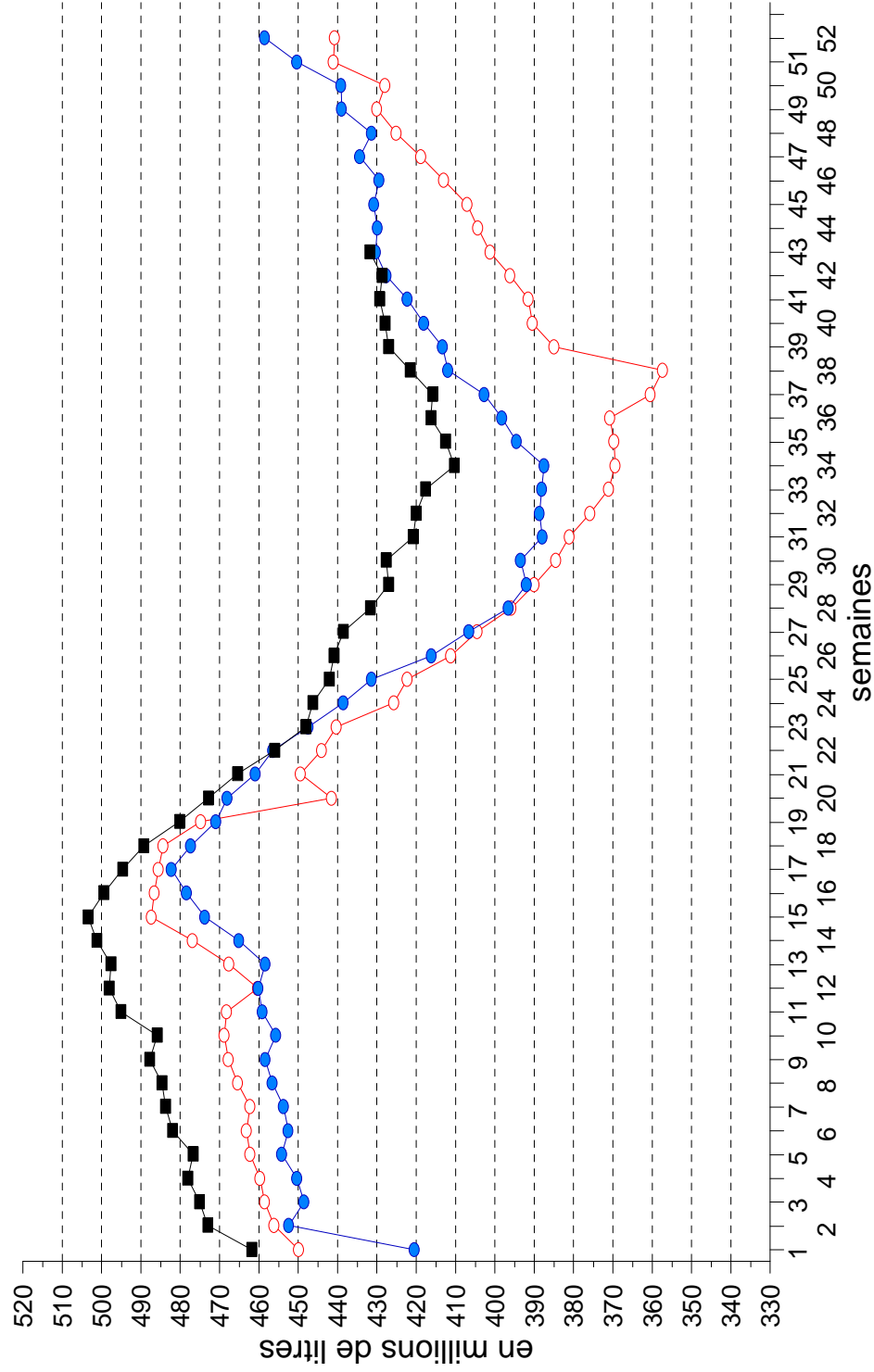
Source : Sondage FranceAgriMer

ÉVOLUTION NATIONALE
2011 / 2010



COLLECTE FRANCAISE: 2009, 2010 et 2011

43 ème semaine 2011



Source : FranceAgriMer (sondage)