


**LES  
DONNÉES**



# Commerce extérieur des produits de l'horticulture ornementale

Bilan annuel 2019

FranceAgriMer





# Bilan annuel 2019 du commerce extérieur des produits de l'horticulture ornementale

## Sommaire

Note méthodologique	3
.....	
Commerce extérieur français en végétaux d'ornement	5
.....	
Importations françaises en 2019	7
.....	
Exportations françaises en 2019	9
.....	
Evolutions par type de végétaux	
Bulbes	11
Végétaux d'extérieur d'ornement	12
Plantes d'intérieur	16
Fleurs coupées fraîches	16
Feuillages frais	18
.....	
Tableau de statistiques du commerce extérieur de 2017 à 2019	19

## Note méthodologique

(Source des données utilisées pour ce bilan : **Douanes françaises**)

Le bilan des échanges présente les données 2019 en valeur uniquement. En effet, les unités en volume ne sont pas homogènes. Certains végétaux comme par exemple les « Fleurs & Boutons, de Roses Coupées » sont renseignés en nombres, alors que le cumul d'autres fleurs coupées est renseigné en tonnes.

Le **chapitre 06** de la nomenclature douanière « **plantes vivantes et produits de la floriculture** » présente des données sur les végétaux **y compris** les plants, plantes et racines de chicorée, les boutures et plants de vigne, les plants d'ananas, le blanc de champignons, les plants de légumes ou de fraisiers, les arbres, arbustes, arbrisseaux à fruits comestibles, les plants forestiers, les fleurs ou feuillages autres que frais.

Afin de répondre aux attentes de la filière des végétaux d'ornement, nous avons regroupé dans notre analyse les codes à 8 chiffres de l'ensemble des végétaux d'ornement issus du chapitre 06 de la nomenclature douanière **et exclus des analyses** (les plants, plantes et racines de chicorée, les boutures et plants de vigne, les plants d'ananas, le blanc de champignons, les plants de légumes ou de fraisiers, les arbres, arbustes, arbrisseaux à fruits comestibles, les plants forestiers, les fleurs ou feuillages autres que frais).

### Les regroupements sont les suivants :

- **Total bulbes** (codes 0601 hors chicorée) : bulbes, oignons etc, en repos végétatif, en végétation ou en fleur
  
- **Total végétaux d'ornement d'extérieur**, (codes 0602...) :
  - 0602 10 90 - Boutures non-racinées et greffons (autres que de vigne)
  - 0602 30 00 - Rhododendrons et azalées greffés ou non
  - 0602 40 00 - Rosiers, greffés ou non
  - 0602 90 45 - Boutures racinées et jeunes plants, d'arbres, arbustes et arbrisseaux de plein air
  - 0602 90 46 - Arbres, arbustes et arbrisseaux de plein air, à racines nues (à l'exclusion des boutures, greffons et jeunes plants, ainsi que des arbres, arbustes et arbrisseaux fruitiers et forestiers)
  - 0602 90 47 - Conifères et essences de plein air à feuilles persistantes, y compris leurs racines (à l'exclusion de ceux à racines nues, des boutures, greffons et jeunes plants, ainsi que des arbres, arbustes et arbrisseaux fruitiers et forestiers)
  - 0602 90 48 - Arbres, arbustes et arbrisseaux de plein air, y compris leurs racines (à l'exclusion de ceux à racines nues, des boutures, greffons et jeunes plants, des conifères et essences à feuilles persistantes, ainsi que des arbres, arbustes et arbrisseaux fruitiers et forestiers)
  - 0602 90 50 - Plantes de plein air, vivantes, y compris leurs racines
  
- **Total plantes d'intérieur** (codes 0602...) :
  - 0602 90 70 - Boutures racinées et jeunes plants de plantes d'intérieur
  - 0602 90 91 - Plantes d'intérieur à fleurs, en boutons ou en fleur
  - 0602 90 99 - Autres plantes d'intérieur
  
- **Total fleurs coupées fraîches** (codes 0603...) :
  - 0603 11 00 - Roses fraîches
  - 0603 12 00 - Œillets frais
  - 0603 13 00 - Orchidées fraîches
  - 0603 14 00 - Chrysanthèmes frais
  - 0603 15 00 - Lis frais
  - 0603 19 10 - Glaïeuls frais
  - 0603 19 20 - Renoncules
  - 0603 19 70 - Autres fleurs fraîches

- **Total feuillages frais** (codes 060420...) : Mousses, lichens, arbres de Noël, rameaux de conifères et autres feuillages

Nota :

A l'intérieur de l'Union européenne, les entreprises doivent transmettre mensuellement à la douane une déclaration d'échanges de biens (DEB) reprenant l'ensemble des échanges intracommunautaires.

En France, à l'introduction (arrivée de marchandises communautaires sur le territoire national), l'entreprise doit déposer une DEB si elle a réalisé au cours de l'année civile précédente ou en cours d'année des introductions d'un montant supérieur ou égal à 460 000 euros.

A l'expédition (envoi de marchandises à partir de la France vers un pays de l'Union européenne), une DEB doit être remplie à l'expédition dès le premier euro.

<b>INTRODUCTION</b>	<b>NIVEAU D'OBLIGATION</b>	<b>EXPEDITION</b>	<b>NIVEAU D'OBLIGATION</b>
Seuil de 460.000 euros	<b>Déclaration détaillée</b>	Seuil de 460.000 euros	<b>Déclaration détaillée</b>
En dessous de 460.000 euros	<b>Pas de déclaration</b>	En dessous de 460.000 euros	<b>Déclaration simplifiée, données limitées à fournir</b>

Source : Douane française

## Le commerce extérieur français en végétaux d'ornement

**Avec 979,7 millions d'euros d'importations contre 67,9 millions d'euros d'exportations, la place des végétaux produits sur le territoire reste toujours à consolider.**

La France est l'un des pays de l'Union européenne qui affiche une consommation par habitant élevée et une population importante. Elle est de ce fait concurrencée sur son marché intérieur. Elle a une production insuffisante pour satisfaire son marché intérieur, par conséquent, sa balance commerciale est négative. En fonction de la part des importations réexportées, la part en valeur de végétaux consommés sur le territoire et produits à l'étranger est, en France, comprise entre 28 % et 30 %<sup>1</sup>.

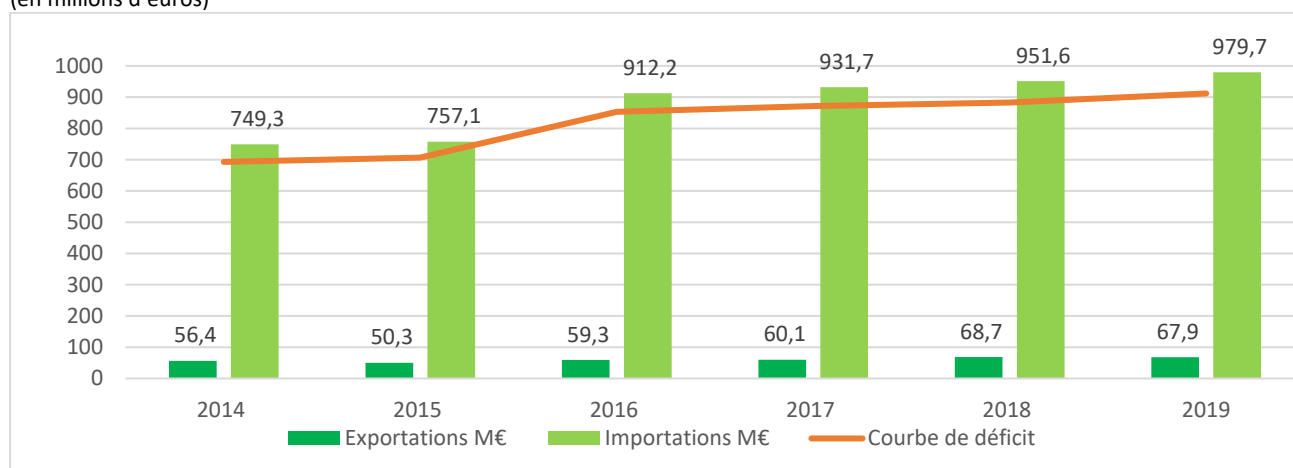
Sur l'année 2019, on remarque d'une part que, globalement les achats des ménages en végétaux d'ornement se maintiennent avec 76 % des foyers qui ont acheté au moins un végétal (21,5 millions de foyers) et que d'autre part, la tendance annuelle de l'activité des entrepreneurs du paysage est à l'augmentation (+ 3,5 %)<sup>2</sup>.

Dans ce contexte, le bilan des échanges extérieurs des **produits de la filière horticole ornementale** (bulbes, végétaux d'extérieur d'ornement, plantes d'intérieur, fleurs coupées fraîches, feuillages frais, hors fleurs séchées et feuillages séchés) fait apparaître un déficit récurrent qui atteint près de 911,8 millions d'euros en 2019.

Par rapport à l'année 2018, le déficit de la balance commerciale a augmenté de 3 % ; il reflète toutefois des évolutions différentes selon les familles de végétaux. Globalement les importations en valeur se sont accrues de 3 % et les exportations ont baissé de 1 %. En effet, avec 67,9 millions d'euros, les exportations sont en baisse de 1 % par rapport à 2018 mais toutefois en hausse de 9 % par rapport à la moyenne cinq ans, alors que les importations, avec 979,7 millions d'euros, s'accroissent de 3 % par rapport à 2018 (+ 8 % par rapport à la moyenne des cinq dernières années).

### Evolution de la balance commerciale française des produits de l'horticulture

(en millions d'euros)



Source : Douane française

Le taux de couverture du commerce extérieur (rapport valeur exportations / valeur importations) pour l'ensemble des produits de la filière horticole ornementale est de 6,9 %, la France important 14 fois plus de végétaux d'ornement qu'elle n'en exporte en valeur.

### Poids des végétaux au sein du commerce extérieur de l'horticulture ornementale en 2019 <sup>3</sup>

<sup>1</sup> Etude compétitivité de la filière ornementale FranceAgriMer

<sup>2</sup> Baromètre VALHOR/I+C

<sup>3</sup> Regroupements de végétaux en page 3

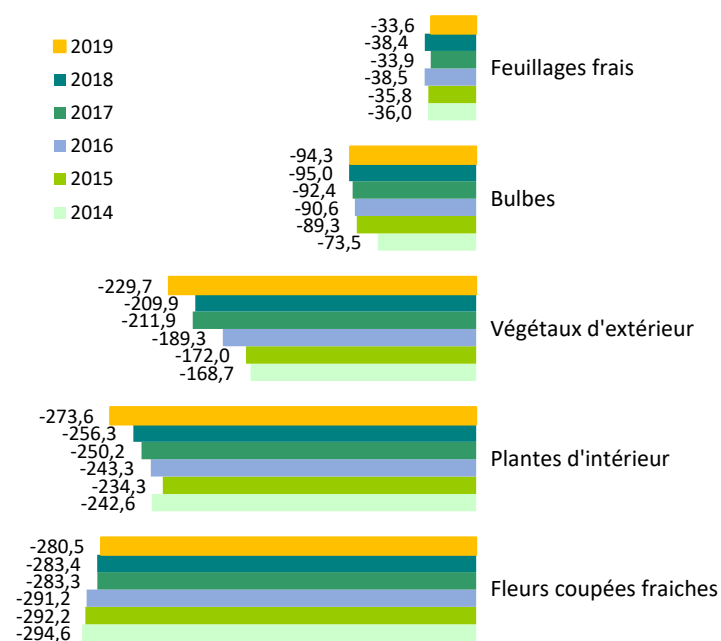
	Poids Export	Poids Import	Poids Déficit
Bulbes	9,3 %	10,3 %	10,3 %
Végétaux d'Extérieur d'Ornement	55,0 %	27,3 %	25,2 %
Végétaux d'intérieur	11,7 %	28,7 %	30,0 %
Fleurs coupées	15,2 %	29,7 %	30,8 %
Feuillages	8,8 %	4,0 %	3,7 %

### Evolution du solde des échanges par familles de végétaux

Sur les six dernières années, le déficit de la balance commerciale n'a cessé d'augmenter (+ 7 % en 2019 par rapport à la moyenne des 5 dernières années) ; tous les types de végétaux affichent un déficit avec des évolutions différentes selon les familles de végétaux.

### Solde des échanges par groupe de produits depuis 2014

(en millions d'euros)



Source : Douane française

Sur les six dernières années, des évolutions de déficit substantiel apparaissent pour les végétaux d'extérieur (+ 21 % par rapport à la moyenne 2014/2018) et pour les plantes d'intérieur (+ 12 % par rapport à la moyenne 2014/2018).

L'essentiel des échanges se fait dans le cadre intra-européen. Les échanges avec l'Union européenne à 28 ont représenté en 2019 95 % de la valeur des importations et 76 % de la valeur des exportations françaises. Les Pays-Bas sont, de loin, le principal pays fournisseur avec 63 % de la valeur totale mais également le principal client avec 24 % de la valeur.

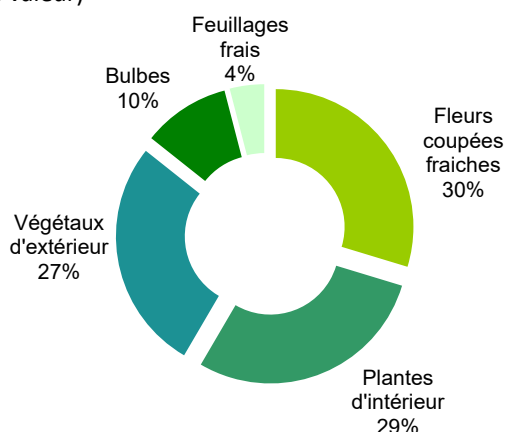
# Les importations françaises en 2019

## Horticulture ornementale

Les importations françaises représentent **979,7 millions d'euros** (+ 3 % par rapport à 2018).

### Répartition des importations françaises en horticulture ornementale

(en % valeur)



### Evolution de la valeur des importations

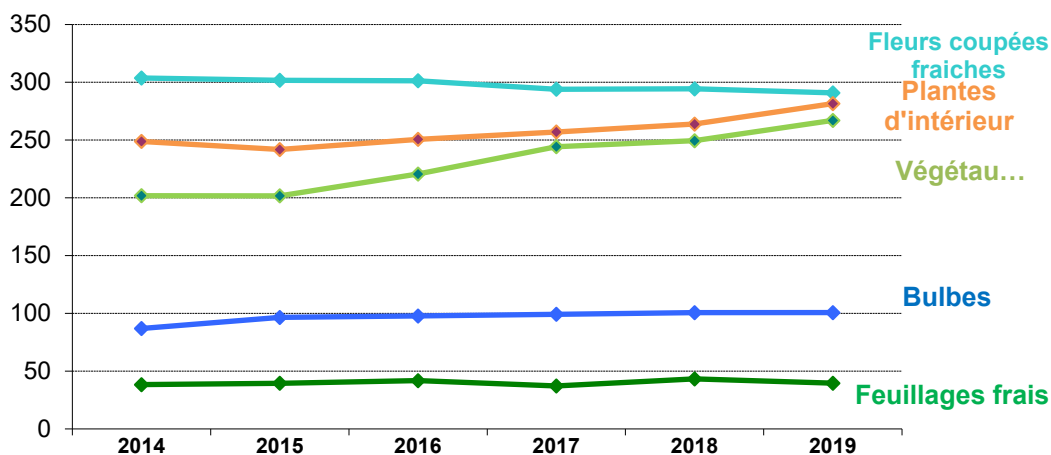
	2019 vs 2018
<b>Total horticulture ornementale</b>	<b>+ 3 %</b>
Plantes d'intérieur	+ 6,7 %
Végétaux d'extérieur d'ornement	+ 7,1 %
Fleurs coupées fraîches	-1,2 %
Feuillages coupés frais	-8,5 %
Bulbes	stable

Source : Douane française

En 2019, les principaux postes d'importations de végétaux d'ornement se répartissent entre les fleurs coupées (30 %) en baisse de 1,2 % par rapport à 2018, les plantes d'intérieur (29 %) en hausse de 6,7 % par rapport à 2018 et les végétaux d'extérieur (27 %) qui sont également en hausse de 7,1 %.

### Evolution des importations de 2014 à 2019

(en millions d'euros)



Source : Douane française

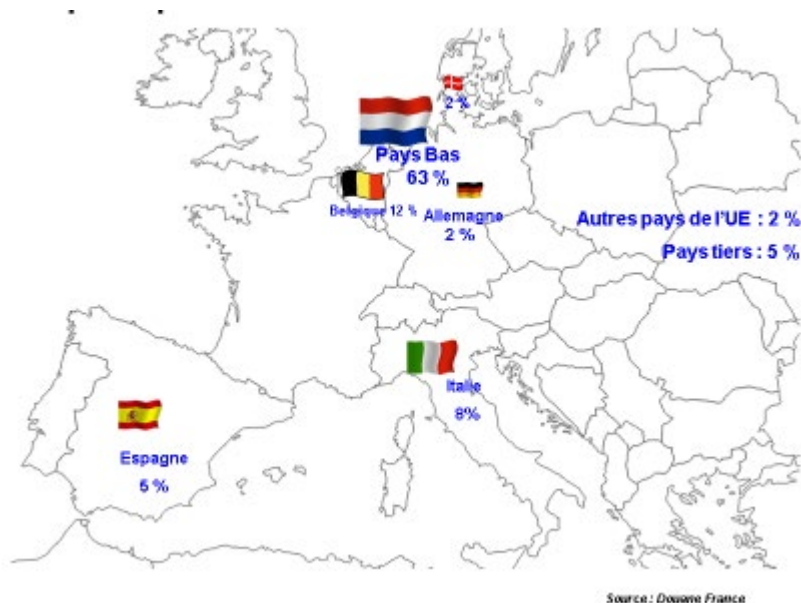
Par rapport à la moyenne des 5 dernières années, en valeur, on peut remarquer une tendance à la baisse des importations des fleurs coupées (-3 % par rapport à la moyenne 2014/2018). Les importations des autres familles de végétaux d'ornement augmentent : les végétaux d'ornement d'extérieur (y compris les boutures et hors bulbes) voient leurs importations progresser de 19 % ; les plantes d'intérieur affichent une progression de 12 % ; les importations de la famille des «bulbes, hors chicorée » augmente de 5 % mais cette progression reflète toutefois des différences. En effet, les importations de « bulbes en végétation ou en fleur » progresse



de 12 % par rapport à la moyenne 5 ans alors que les importations de « bulbes en repos végétatif » diminue de 13 %.

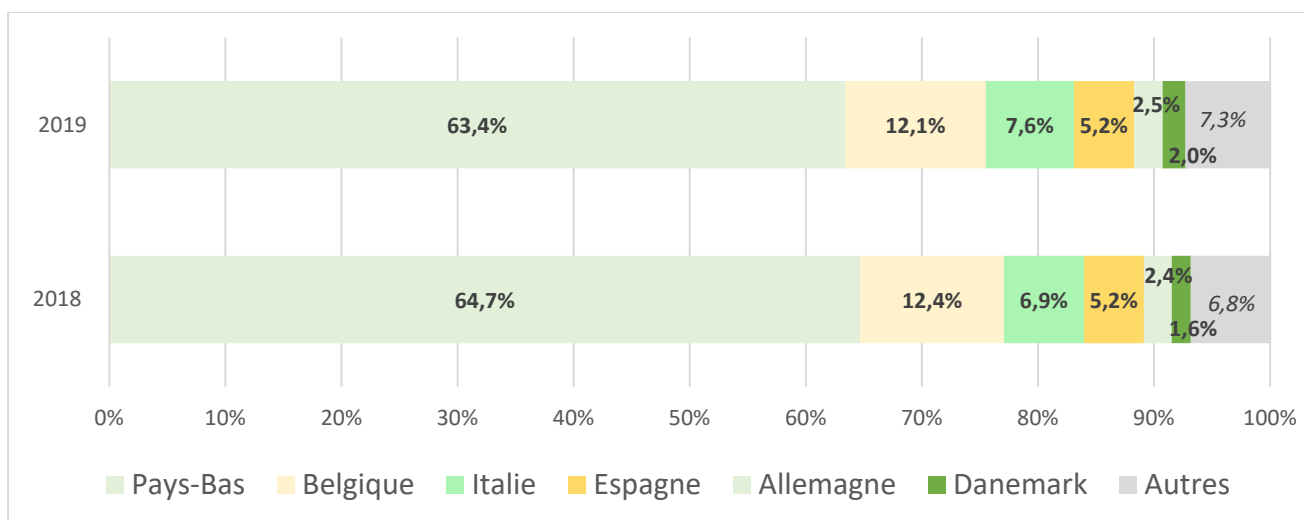
### Les principaux fournisseurs en horticulture ornementale en 2019

(en % valeur)



Sur le marché des végétaux d'ornement, globalement 95 % des importations françaises en valeur proviennent de l'Union européenne. Nos principaux fournisseurs en 2019 sont les Pays-Bas (63 %), la Belgique (12 %), l'Italie (8 %), l'Espagne (5 %) et l'Allemagne (2 %). On peut remarquer qu'entre 2018 et 2019 les Pays-Bas perdent 2 points de part de marché alors que l'Italie gagne 1 point.

### Evolutions de la part d'importation des principaux fournisseurs entre 2018 et 2019



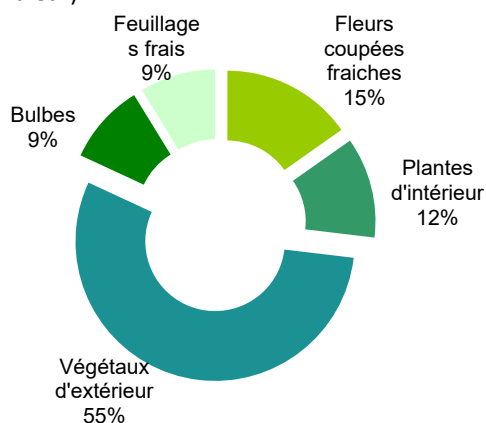
# Les exportations françaises en 2019

## Horticulture ornementale

Les exportations françaises représentent **67,9 millions d'euros** (- 1,2 % par rapport à 2018).

### Répartition des exportations françaises en horticulture ornementale

(en % valeur)



Source : Douane française

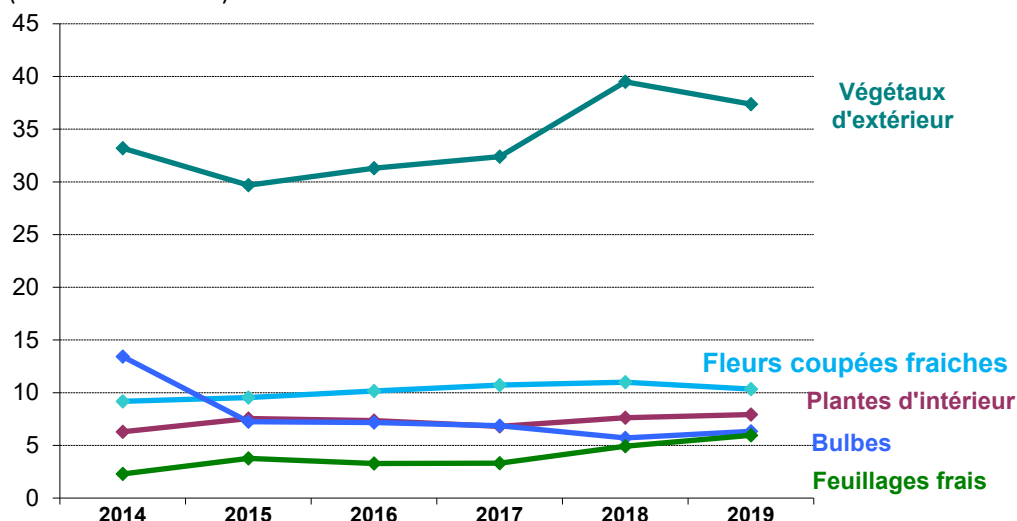
### Evolution de la valeur des exportations

	2019 vs 2018
<b>Total horticulture ornementale</b>	<b>- 1,2 %</b>
Plantes d'intérieur	+ 3,9 %
Végétaux d'extérieur d'ornement	- 5,4 %
Flours coupées fraîches	- 5,9 %
Feuillages coupés frais	+ 21 %
Bulbes	+ 11 %

Pour les produits de la filière horticole ornementale, les végétaux d'extérieur d'ornement représentent 55 % de la valeur totale des exportations devant les fleurs coupées fraîches à 15 %.

### Evolution des exportations de 2014 à 2019

(en millions d'euros)



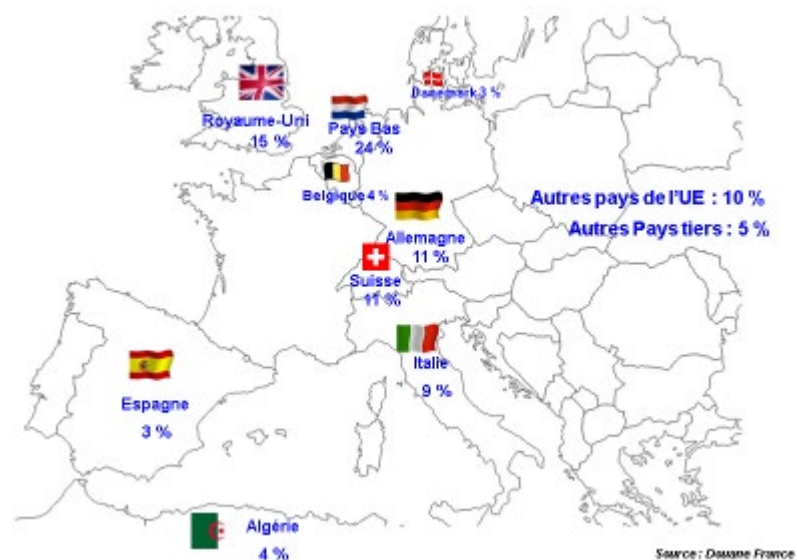
Source : Douane française

Compte tenu notamment de son marché à la consommation, le niveau des exportations françaises en végétaux d'ornement reste faible. Sur les six dernières années, on peut toutefois constater en 2019 une baisse des exportations en valeur pour les végétaux d'ornement extérieur de -5,4 % par rapport à 2018 mais ils affichent toujours une hausse de 13 % par rapport à la moyenne des 5 dernières années. Les exportations de plantes d'intérieur et de feuillages frais ont tendance à progresser, alors que les fleurs coupées montrent une baisse en 2019.

En 2019, sur le marché global des végétaux d'ornement, 75 % des exportations françaises sont à destination de l'Union européenne. Les principaux pays destinataires sont les Pays-Bas, le Royaume-Uni, la Suisse, l'Allemagne et l'Italie.

### Les principaux clients en horticulture ornementale en 2019

(en % valeur)



Le portefeuille français est relativement stable grâce à une bonne diversification de ces marchés cibles. On peut toutefois noter qu'une part significative (15 %) des exportations en valeur de la France est réalisée vers le Royaume-Uni, ce qui peut constituer un marché à risques en raison du Brexit.

## Les évolutions par type de végétaux

### Bulbes (hors chicorées)

#### - Bulbes en repos végétatif, bulbes en végétation ou en fleur

En 2019, les exportations de bulbes (hors chicorées) ont représenté 6,3 millions d'euros (+ 11 % par rapport à 2018 ; - 22 % par rapport à la moyenne 5 ans), pour des importations représentant 100,6 millions d'euros (stable par rapport à 2018 ; + 5 % par rapport à la moyenne 5 ans).

Au sein de ce groupe de produit, les orchidées, jacinthes, narcisses et tulipes, en végétation ou en fleur représentent 57 % des importations et seulement 2 % des exportations.

#### Poids des bulbes au sein du commerce extérieur des végétaux d'ornement en 2019

	Poids Export	Poids Import	Poids Déficit
Poids au sein des produits de l'horticulture ornementale	9,3 %	10,3 %	10,3 %

Exportations milliers d'euros		Part %	Importations milliers d'euros		Part %
<b>Total</b>	<b>6 335</b>	<b>100</b>	<b>Total</b>	<b>100 644</b>	<b>100</b>
UE à 28	4 060	64	UE à 28	95 339	94
<i>Pays-Bas</i>	2 771	44	<i>Pays-Bas</i>	78 850	78
<i>Italie</i>	778	12	<i>Belgique</i>	10 284	10
Pays tiers	2 274	36	Pays tiers	5 306	6
<i>Etats-Unis</i>	706	11	<i>Taiwan</i>	1 884	2
<i>Chine</i>	468	7			

Source : Douane française

Le déficit en 2019 s'élève à 94,3 millions d'euros (en baisse de 0,7 % par rapport en 2018). Le déficit concernant les bulbes en repos végétatif baisse de 4,3 % par rapport à 2018 pour atteindre 19,8 millions d'€, alors que celui des bulbes en végétation ou en fleur est relativement stable et atteint 74,5 millions d'euros.

## Végétaux d'extérieur d'ornement

- Rhododendrons, azalées/ rosiers/ boutures non racinées et greffons/ boutures racinées et jeunes plants d'arbres, arbustes et arbrisseaux de plein air/ arbres, arbustes et arbrisseaux à racines nues/ autres arbres, arbustes et arbrisseaux de plein air/ conifères et essences de plein air à feuilles persistantes/ autres plantes de plein air

En 2019, les exportations de végétaux d'extérieur d'ornement ont représenté 37,4 millions d'euros (- 5,4 % par rapport à 2018 ; + 13 % par rapport à la moyenne 2014/2018) et les importations 267 millions d'euros (+ 7,1 % par rapport à 2018 ; + 19 % par rapport à la moyenne 5 ans).

### Poids des végétaux d'extérieur au sein du commerce extérieur des végétaux d'ornement en 2019

	Poids export	Poids import	Poids Déficit
Poids au sein des produits de l'horticulture ornementale	55 %	27,3 %	25,2 %

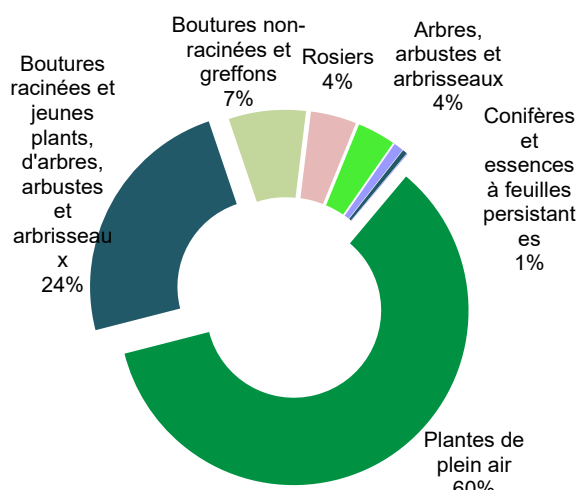
  

Exportations		Importations	
	milliers d'euros	milliers d'euros	Part %
<b>Total</b>	<b>37 371</b>	<b>267 054</b>	<b>100</b>
UE à 28	29 073	254 528	95
<i>Royaume-Uni</i>	8 690	88 044	33
<i>Allemagne</i>	4 985	50 778	19
Pays-Bas	3 904	48 937	18
<i>Italie</i>	3 772	31 286	12
Pays tiers	8 298	17 913	7
<i>Algérie</i>	3 014	1 887	1
<i>Suisse</i>	3 728	12 526	5

Source : Douane française

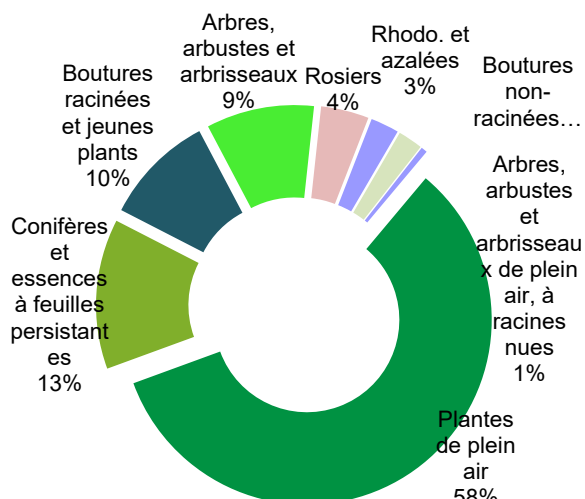
Le déficit s'élève à 229,7 millions d'euros, en hausse de 9,4 % par rapport à 2018.

#### Répartition des exportations françaises de végétaux d'extérieur d'ornement en 2019 par type de végétaux (en % valeur)



Source : Douane française

#### Répartition des importations françaises de végétaux d'extérieur d'ornement en 2019 par type de végétaux (en % valeur)



- Plantes de plein air (y compris leurs racines)

**Poids des plantes de plein air au sein du commerce extérieur des végétaux d'ornement en 2019**

		Poids export	Poids import	Poids Déficit
Poids au sein des produits de l'horticulture ornementale		33 %	15,9 %	9,5 %

Exportations		Part	Importations		Part
	milliers d'euros	%		milliers d'euros	%
<b>Total</b>	<b>22 386</b>	<b>100</b>	<b>Total</b>	<b>155 716</b>	<b>100</b>
UE à 28	16 985	76	UE à 28	146 462	94
<i>Royaume-Uni</i>	<i>5 383</i>	<i>24</i>	<i>Pays-Bas</i>	<i>52 231</i>	<i>33</i>
<i>Allemagne</i>	<i>3 487</i>	<i>16</i>	<i>Belgique</i>	<i>30 753</i>	<i>20</i>
<i>Italie</i>	<i>2 347</i>	<i>10</i>	<i>Espagne</i>	<i>19 460</i>	<i>12</i>
Pays tiers	5 401	24	<i>Italie</i>	<i>18 242</i>	<i>12</i>
<i>Algérie</i>	<i>3 014</i>	<i>19</i>	<i>Allemagne</i>	<i>11 572</i>	<i>7</i>

Source : Douane française

En 2019, les **exportations** s'élèvent à 22,4 millions d'euros et 15 millions de tonnes, soit par rapport à 2018, une baisse de 4 % en valeur et de 1 % en volume par rapport à 2018. Cette diminution provient principalement de la baisse des exportations vers l'Algérie qui avait en 2018 affichée une forte hausse (+ 87 % 2018/2017). Hormis cette diminution, les exportations à destination de l'Union européenne ont progressé de 5 % en valeur. On note les hausses significatives vers les pays principaux que sont le Royaume-Uni (+ 5 %) et l'Allemagne (+ 10 %).

Les **importations** se portent à 155,7 millions d'euros (+ 7 % par rapport à 2018 ; + 33 % par rapport à la moyenne 5 ans) et 94,3 millions de tonnes dont 95 % en volume proviennent de l'Union européenne. Par rapport à 2018, les principales hausses en valeur découlent de nos concurrents les plus proches (Pays-Bas : + 7 % ; Belgique : + 6 % ; Espagne : +12 % ; Italie : + 14 % et Allemagne : + 8 %).

Le déficit s'élève à plus de 133 millions d'euros et représente près de 15 % du déficit des végétaux d'ornement. Il est en hausse de 9 % par rapport en 2018.

- **Boutures racinées et jeunes plants, d'arbres et arbustes et arbrisseaux de plein air** (à l'exclusion. des arbres, arbustes et arbrisseaux fruitiers et forestiers)

### Poids des boutures racinées et jeunes plants, d'arbres et arbustes et arbrisseaux de plein air au sein du commerce extérieur des végétaux d'ornement en 2019

		Poids export	Poids import	Poids Déficit
Poids au sein des produits de l'horticulture ornementale		13 %	2,7 %	1,9 %

Exportations		Part	Importations		Part
milliers d'euros		%	milliers d'euros		%
<b>Total</b>	<b>8 890</b>	<b>100</b>	<b>Total</b>	<b>25 966</b>	<b>100</b>
UE à 28	8 678	98	UE à 28	25 872	99
<i>Pays-Bas</i>	<i>2 094</i>	<i>24</i>	<i>Pays-Bas</i>	<i>14 345</i>	<i>55</i>
<i>Royaume-Uni</i>	<i>2 527</i>	<i>28</i>	<i>Allemagne</i>	<i>4 439</i>	<i>15</i>
<i>Danemark</i>	<i>1 405</i>	<i>16</i>	<i>Espagne</i>	<i>3 194</i>	<i>12</i>
<i>Belgique</i>	<i>764</i>	<i>13</i>	<i>Belgique</i>	<i>2 522</i>	<i>10</i>

Source : Douane française

Le déficit s'élève à près de 17 millions d'euros (stable par rapport en 2018).

En 2019, les boutures racinées et jeunes plants d'arbres, arbustes et arbrisseaux de plein air représentent 13 % des exportations et 2,7 % des importations de végétaux d'ornement.

Les **exportations** s'élèvent à 8,9 millions d'euros pour près de 9,9 millions de boutures, soit par rapport à 2018, une baisse de 1 % en valeur mais une hausse en volume de 15 %. On constate notamment une progression des exportations en volume à destination du Royaume-Uni (+ 30 % vs 2018), vers les Pays-Bas (+ 45 % vs 2018) et vers l'Espagne (+ 10 % vs 2018).

Les **importations** se portent à 25,9 millions d'euros (stable par rapport à 2018 ; + 4 % par rapport à la moyenne 5 ans) et près de 50 millions de boutures (- 5 % par rapport à 2018). Plus de 99 % des volumes proviennent de l'Union européenne notamment de Belgique (35 %), des Pays-Bas (27%) et d'Espagne (20 %).

- **Rosiers**

### Poids des rosiers greffés ou non au sein du commerce extérieur des végétaux d'ornement en 2019

		Poids export	Poids import	Poids Déficit
Poids au sein des produits de l'horticulture ornementale		2.3 %	1,1 %	1,1 %

Exportations		Part	Importations		Part
milliers d'euros		%	milliers d'euros		%
<b>Total</b>	<b>1 585</b>	<b>100</b>	<b>Total</b>	<b>11 217</b>	<b>100</b>
UE à 28	1 200	76	UE à 28	11 190	99
<i>Allemagne</i>	<i>561</i>	<i>35</i>	<i>Pays-Bas</i>	<i>8 536</i>	<i>76</i>
<i>Italie</i>	<i>525</i>	<i>33</i>	<i>Belgique</i>	<i>1 166</i>	<i>10</i>
Pays Tiers	386	24	<i>Espagne</i>	<i>566</i>	<i>5</i>
<i>Suisse</i>	<i>109</i>	<i>7</i>	<i>Espagne</i>	<i>364</i>	<i>3</i>
<i>Chine</i>	<i>218</i>	<i>14</i>			

Source : Douane française

En 2019, les rosiers représentent 2,3 % des exportations et 1 % des importations de végétaux d'ornement.

Par rapport à 2018, les exportations et les importations affichent en valeur une hausse de respectivement 13,5 % et de 1,5 %. En quantité, la hausse des exportations est de 9 % (+ 380 000 rosiers) tandis que les importations baissent de 9 % soit moins 685 000 rosiers.

Le déficit s'établit autour de 9,6 millions d'euros (quasiment stable par rapport à 2018).

- **Boutures non racinées et greffons (autres que de vigne)**

**Poids des boutures non racinées et greffons (autres que de vigne) au sein du commerce extérieur des végétaux d'ornement en 2019**

		Poids export	Poids import	Poids Déficit
Poids au sein des produits de l'horticulture ornementale		3,9 %	0,6 %	0,3 %

	Exportations milliers d'euros	Part %		Importations milliers d'euros	Part %
<b>Total</b>	<b>2 664</b>	<b>100</b>	<b>Total</b>	<b>5 792</b>	<b>100</b>
UE à 28	1 704	64	UE à 28	3 650	63
<i>Italie</i>	708	27	<i>Pays-Bas</i>	989	17
<i>Royaume-Uni</i>	423	16	<i>Italie</i>	1 078	19
Pays Tiers	961	36	Pays Tiers	2 142	37
<i>Chine</i>	297	9	<i>Kenya</i>	828	14
<i>Suisse</i>	226	8	<i>Israël</i>	431	7
<i>Colombie</i>	167	6			

Source : Douane française

Le déficit du commerce extérieur pour les boutures non racinées et greffons s'élève à 1,7 million d'euros (en hausse de 130 % par rapport en 2018).

On remarque une baisse des exportations en valeur de 32 % par rapport à 2018 ; la baisse est notable vers l'Italie (- 10 %) et vers le Royaume-Uni (- 35 %).



## Plantes d'intérieur

- Boutures racinées et jeunes plants de plantes d'intérieur, plantes d'intérieur à fleurs, en boutons ou en fleur, autres plantes d'intérieur

En 2019, les exportations de plantes d'intérieur ont représenté près de 7,9 millions d'euros (+ 3,9 % par rapport à 2018) et les importations se sont élevées à plus de 281,6 millions d'euros (+ 6,7 % par rapport à 2018).

### Poids des plantes d'intérieur au sein du commerce extérieur des végétaux d'ornement en 2019

	Poids export	Poids import	Poids Déficit
Poids au sein des produits de l'horticulture ornementale	11,7 %	28,7 %	30 %

Exportations			Importations		
	milliers d'euros	Part %		milliers d'euros	Part %
<b>Total</b>	<b>7 924</b>	<b>100</b>	<b>Total</b>	<b>281 566</b>	<b>100</b>
UE à 28	5 240	66	UE à 28	278 362	99
<i>Pays-Bas</i>	1 550	20	<i>Pays-Bas</i>	191 246	68
<i>Allemagne</i>	1 237	16	<i>Belgique</i>	45 410	16
Pays tiers	2 684	34	<i>Espagne</i>	17 043	6
<i>Suisse</i>	2 035	26			

Source : Douane française

Le déficit s'élève à près de 273,6 millions d'euros (en hausse de 6,8 % par rapport en 2018).

## Fleurs coupées fraîches

- Roses, œillets, orchidées, glaïeuls, chrysanthèmes, lis, tulipes et autres fleurs fraîches

En 2019, les exportations de fleurs coupées fraîches ont représenté 10,3 millions d'euros, en baisse de 5,9 % par rapport à 2018 (+ 2 % par rapport à la moyenne 5 ans) et les importations étaient de 290,9 millions d'euros (- 1,2 % par rapport à 2018, - 3 % par rapport à la moyenne 5 ans). Les fleurs coupées fraîches restent le premier poste de déficit de nos échanges en végétaux d'ornement, soit près de 31 %.

### Poids des fleurs coupées fraîches au sein du commerce extérieur des végétaux d'ornement en 2019

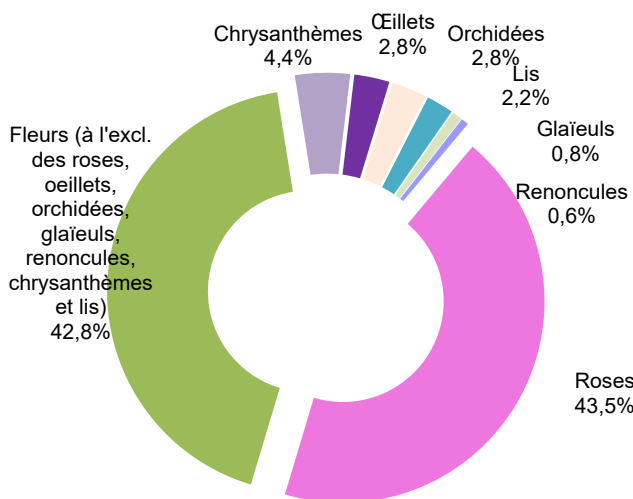
	Poids export	Poids import	Poids déficit
Poids au sein des produits de l'horticulture ornementale	15,2 %	29,7 %	30,8 %

Exportations			Importations		
	milliers d'euros	Part %		milliers d'euros	Part %
<b>Total</b>	<b>10 339</b>	<b>100</b>	<b>Total</b>	<b>290 861</b>	<b>100</b>
UE à 28	7 970	77	UE à 28	265 955	91
<i>Pays-Bas</i>	4 261	40	<i>Pays-Bas</i>	252 683	87
<i>Italie</i>	1 305	13	<i>Italie</i>	8 621	3
<i>Allemagne</i>	1 123	11	Pays tiers	24 922	9
Pays tiers	2 369	23	<i>Kenya</i>	10 816	4
<i>Etats-Unis</i>	876	8	<i>Equateur</i>	6 565	2

Source : Douane française

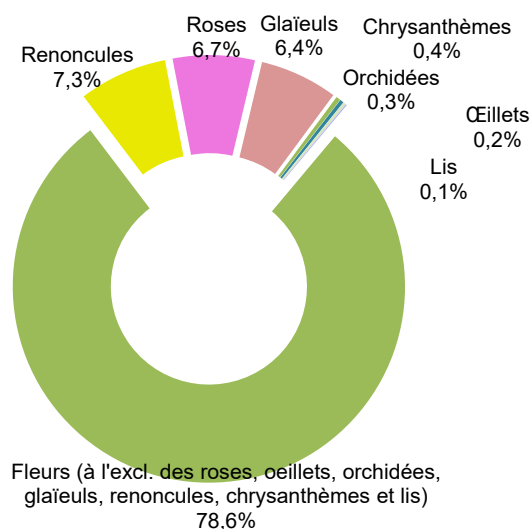
### Répartition des importations françaises de fleurs coupées pour bouquets ou ornements en 2019

(en % valeur)



### Répartition des exportations françaises de fleurs coupées pour bouquets ou ornements en 2019

(en % valeur)



Source : Douane française

#### - Les roses

	Exportations milliers d'euros	Part %
<b>Total</b>	<b>697</b>	<b>100</b>
UE à 28	579	83
<i>Royaume-Uni</i>	152	22
<i>Italie</i>	162	23
Pays tiers	118	17

	Importations milliers d'euros	Part %
<b>Total</b>	<b>126 614</b>	<b>100</b>
UE à 28	107 939	85
<i>Pays-Bas</i>	105 898	84
Pays tiers	18 680	15
<i>Kenya</i>	9 685	8
<i>Equateur</i>	6 107	5

Source : Douane française

Les roses fraîches représentent 44 % de la valeur des importations et 7 % de la valeur des exportations en fleurs fraîches, les exportations ont représenté près de 0,7 million d'euros (- 20 % par rapport à 2018) pour des importations représentant près de 127 millions d'euros (- 4,9 % par rapport à 2018).

Le nombre de roses importées s'élève à plus de 466 millions de tiges pour plus de 1,8 million exportés. En volume, 84 % des importations françaises proviennent des Pays-Bas (- 9 % par rapport à 2018). Les importations du Kenya (11 % des roses) progressent de près de 14 % par rapport à 2018. Les importations de l'Equateur et d'Ethiopie représentant respectivement 2,4 % et 1 % des roses importées en France, progressent également de 23 % et 312 %.

Le déficit s'élève à 126 millions d'euros (en baisse de 4,8 % par rapport à 2018).

## Feuillages coupés

- Mousses et lichens, arbres de Noël, rameaux de conifères, autres feuillages frais.

En 2019, les exportations de feuillages frais ont représenté 5,9 millions d'euros (+21 % par rapport 2018), pour des importations représentant 39,6 millions d'euros (- 8,5 % par rapport à 2018).

### Poids des feuillages frais au sein du commerce extérieur des végétaux d'ornement en 2019

	Poids export	Poids import	Poids déficit
Poids au sein des produits de l'horticulture ornementale	8,8 %	4 %	3,7 %

Exportations milliers d'euros		Part %	Importations milliers d'euros		Part %
<b>Total</b>	<b>5 955</b>	<b>100</b>	<b>Total</b>	<b>39 604</b>	<b>100</b>
UE à 28	4 923	83	UE à 28	35 601	90
<i>Pays-Bas</i>	<i>3 923</i>	<i>66</i>	<i>Belgique</i>	<i>12 338</i>	<i>31</i>
<i>Suisse</i>	<i>635</i>	<i>11</i>	<i>Pays-Bas</i>	<i>10 394</i>	<i>26</i>
<i>Royaume-Uni</i>	<i>599</i>	<i>10</i>	<i>Danemark</i>	<i>8 671</i>	<i>22</i>
			<i>Italie</i>	<i>2 872</i>	<i>7</i>

Source : Douane Française

Le déficit s'élève à près de 34 millions d'euros en baisse de 3,7 % par rapport à 2018.

En 2019, 54 % des importations en valeur du chapitre feuillages frais sont enregistrées avec le code douanier correspondant aux arbres de Noël, soit plus de 21 millions d'euros.

En 2019, les exportations d'arbres de Noël ont progressé de 57 % en valeur et de 30 % en volume, la principale destination en 2019 étant la Suisse avec plus de 80 % des volumes exportés.

Statistiques du commerce extérieur – Plantes vivantes et produits de la floriculture en milliers d'euros (hors chicorée, boutures et plants de vigne, plants d'ananas et blanc de champignons) - 2017 à 2019 - Source : Douane française

	Exportations			Imports			
	2017	2018	2019	2017	2018	2019	
<b>Bulbes</b>							
1	Jacinthes en repos végétatif	1 074	880	765	2 059	2 422	2 022
2	Narcisses en repos végétatif	13	10	11	1 550	1 493	1 314
3	Tulipes en repos végétatif	51	54	81	6 986	7 008	7 330
4	Glaïeuls en repos végétatif	30	22	58	975	964	1 057
5	Autres Bulbes en repos végétatif	4 935	4 020	4 821	15 442	13 767	13 801
	<b>Total bulbes en repos végétatif</b>	<b>6 103</b>	<b>4 985</b>	<b>5 735</b>	<b>27 013</b>	<b>25 655</b>	<b>25 524</b>
6	Orchidées, jacinthes, narcisses et tulipes, en végétation ou en fleur	182	114	141	56 679	57 266	56 946
7	Autres bulbes en végétation ou en fleur	579	607	458	15 529	17 736	18 174
	<b>Total bulbes en végétation ou en fleur</b>	<b>761</b>	<b>721</b>	<b>599</b>	<b>72 208</b>	<b>75 003</b>	<b>75 120</b>
<b>A</b>	<b>TOTAL BULBES (06.01) (hors chicorée)</b>	<b>6 865</b>	<b>5 706</b>	<b>6 335</b>	<b>99 221</b>	<b>100 657</b>	<b>100 644</b>
<b>Plantes vivantes</b>							
8	Boutures non-racinées et greffons (autres que de vigne)	2 999	3 933	2 664	5 630	5 290	5 792
9	Plants de légumes et plants de fraisiers	5 850	5 650	5 215	32 132	36 813	38 918
10	Arbres, arbustes, arbrisseaux, buissons à fruits comestibles	18 093	20 481	17 367	25 314	29 177	27 975
11	Plants forestiers	3 098	3 650	5 150	9 168	8 430	8 731
12	Rhododendrons et azalées, greffés ou non	116	174	162	6 484	6 476	6 653
13	Rosiers, greffés ou non	1 456	1 396	1 585	12 183	11 048	11 217
14	Boutures racinées et jeunes plants, d'arbres, arbustes et arbrisseaux	7 430	8 941	8 890	26 157	25 964	25 966
16	Arbres, arbustes et arbrisseaux de plein air, à racines nues	114	35	30	2 195	1 967	1 442
17	Conifères et essences de plein air à feuilles persistantes	194	256	335	31 558	32 466	35 050
18	Arbres, arbustes et arbrisseaux de plein air	1 286	1 387	1 318	20 699	21 124	25 219
19	Plantes de plein air, vivantes, y.c. leurs racines	18 795	23 372	22 386	139 370	145 109	155 716
<b>B</b>	<b>TOTAL VEGETAUX D'EXTERIEUR D'ORNEMENT (lignes 8+12 à 19)</b>	<b>32 390</b>	<b>39 494</b>	<b>37 371</b>	<b>244 276</b>	<b>249 443</b>	<b>267 054</b>
20	Boutures racinées et jeunes plants de plantes d'intérieur	2 322	2 657	2 695	6 116	6 167	7 170
21	Plantes d'intérieur à fleurs, en boutons ou en fleur	2 162	2 706	2 741	154 618	151 288	151 811
22	Autres plantes d'intérieur	2 315	2 266	2 489	96 294	106 432	122 586
<b>C</b>	<b>TOTAL PLANTES D'INTERIEUR YC BOUTURES ET JEUNES PLANTS</b>	<b>6 798</b>	<b>7 629</b>	<b>7 924</b>	<b>257 028</b>	<b>263 888</b>	<b>281 566</b>
	<b>TOTAL PLANTES VIVANTES (06.02) (hors boutures et plants de vigne, plants d'ananas et blanc de champignons)</b>	<b>66 229</b>	<b>76 905</b>	<b>73 027</b>	<b>567 919</b>	<b>587 751</b>	<b>624 245</b>
<b>Fleurs coupées</b>							
23	Roses fraîches	783	878	697	137 958	133 121	126 614
24	Oeillets frais	50	31	24	7 772	8 426	8 218
25	Orchidées fraîches	35	30	32	8 792	8 032	8 173
26	Chrysanthèmes frais	38	70	37	13 207	13 430	12 809
27	Lis fais *	5	24	7	6 774	6 635	6 327
28	Glaïeuls frais	1 025	974	664	2 482	2 146	2 359
29	Tulipes	386	597	754	2 092	1 935	1 742
30	Autres fleurs fraîches (créé en 2016)	8 395	8 389	8 124	114 892	120 618	124 619
<b>D</b>	<b>Total fleurs coupées fraîches</b>	<b>10 716</b>	<b>10 992</b>	<b>10 339</b>	<b>293 969</b>	<b>294 343</b>	<b>290 861</b>
32	Fleurs autres que fraîches	6 203	8 428	7 218	50 825	50 572	50 857
	<b>TOTAL FLEURS COUPEES (06.03)</b>	<b>16 920</b>	<b>19 419</b>	<b>17 557</b>	<b>344 794</b>	<b>344 915</b>	<b>341 718</b>
<b>Feuillages</b>							
33	Lichens des rennes, frais	16	2	0	139	74	90
34	Mousses et lichens, frais	71	143	102	156	270	265
35	Arbres de Noël	185	442	695	20 267	25 864	21 160
36	Rameaux de conifères	37	138	10	238	459	197
37	Autres feuillages frais	2 999	4 199	5 148	16 389	16 635	17 891
<b>E</b>	<b>Total feuillages frais</b>	<b>3 307</b>	<b>4 923</b>	<b>5 955</b>	<b>37 190</b>	<b>43 302</b>	<b>39 603</b>
38	Lichens des rennes, séchés *	341	239	204	99	165	374
39	Mousses et lichens, séchés *	53	112	56	452	365	496
40	Feuillages séchés	1 771	2 273	2 638	1 661	1 497	1 569
41	Autres feuillages, blanchis, teints, imprégnés ou autrement préparés	353	967	895	8 848	9 411	9 953
	<b>TOTAL FEUILLAGES, RAMEAUX...(06.04)</b>	<b>5 826</b>	<b>8 513</b>	<b>9 749</b>	<b>48 249</b>	<b>54 740</b>	<b>51 994</b>
	<b>Total Fleurs et plantes ornementales (fraîches) (A+B+C+D+E)</b>	<b>60 077</b>	<b>68 743</b>	<b>67 925</b>	<b>931 683</b>	<b>951 634</b>	<b>979 730</b>
	<b>TOTAL GENERAL (06) (hors chicorée, boutures et plants de vigne, plants d'ananas et blanc de champignons)</b>	<b>95 839</b>	<b>110 543</b>	<b>106 668</b>	<b>1 060 183</b>	<b>1 088 063</b>	<b>1 118 602</b>





## LES DONNÉES



Commerce extérieur des produits de l'horticulture - Bilan 2019  
édition mai 2020

Directrice de la publication : Christine Avelin / direction Marché, études et prospective /  
unité filières spécialisées - Copyright : tous droits de reproduction réservés, sauf autorisa-  
tion de FranceAgriMer - Conception et réalisation : service Communication / Impression :  
service Arborial - N° ISSN : 2267-1641

12 rue Henri Rol-Tanguy - TSA 20002 / 93555 MONTREUIL Cedex  
Tél. : 01 73 30 30 00 — [www.franceagrimer.fr](http://www.franceagrimer.fr)

 FranceAgriMer  
 @FranceAgriMerFR