

> Oléo-protéagineux / Huile d'olive

> juin 2015

Données et bilans

Bilan définitif
campagne 2013/2014

Bilan provisoire
2014/2015

Prévisions 2015/2016

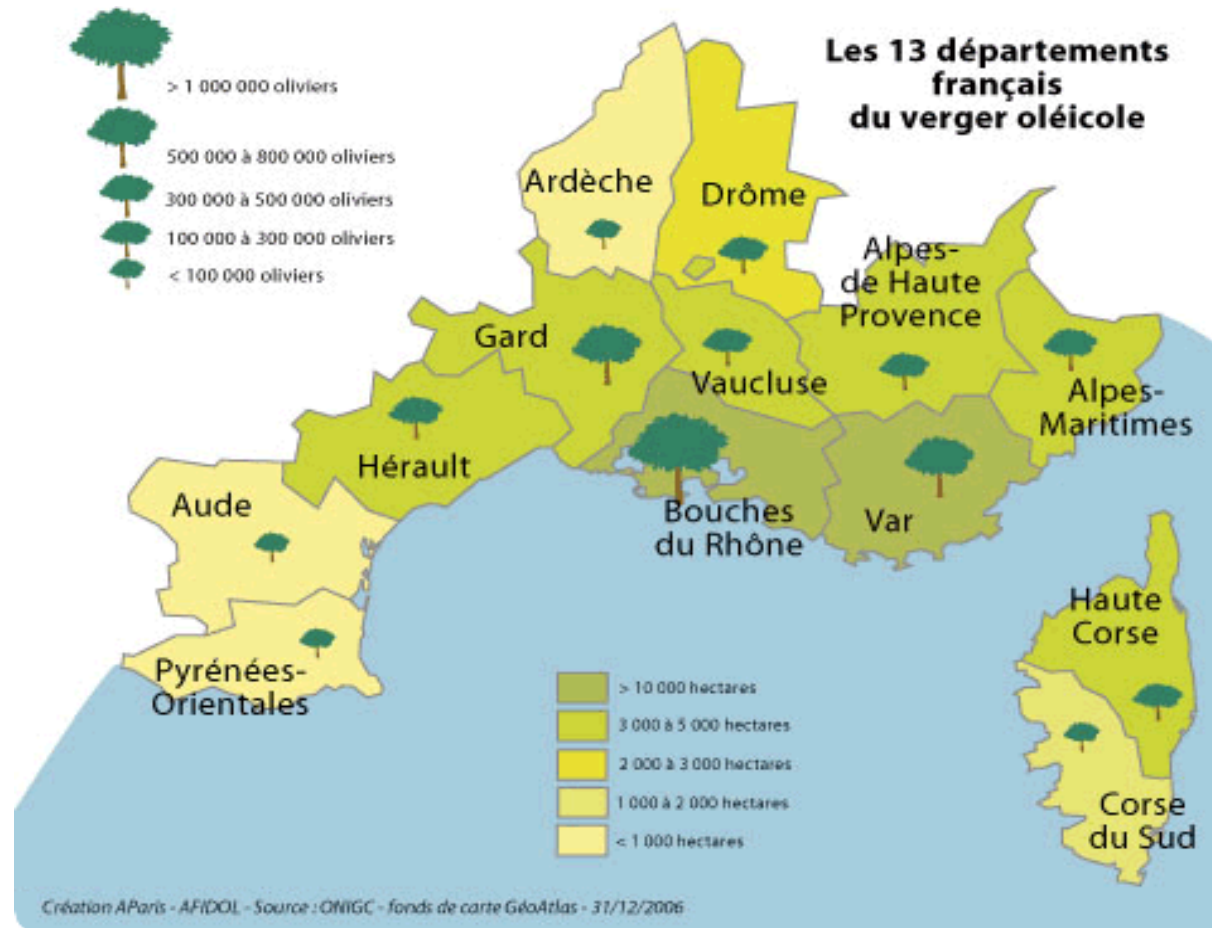




La filière oléicole française

- **30 000 producteurs - 10 000 exploitants agricoles**
5 millions d'oliviers sur 50 000 hectares.
10 % en agriculture biologique.
- **Huile d'olive** : 6 AOP ,1 AOC
260 moulins dont une cinquantaine coopératifs, 700 unités de conditionnement agréées.
Production moyenne annuelle de 5 000 T soit 0,16 % de la production mondiale.
- **Olive de table** : 5 AOP, 70 confiseurs
Production moyenne annuelle de 1 800 T soit 0,20 % de la production mondiale.

La filière oléicole française





Bilan provisoire de la campagne 2014/2015

- De très fortes pertes

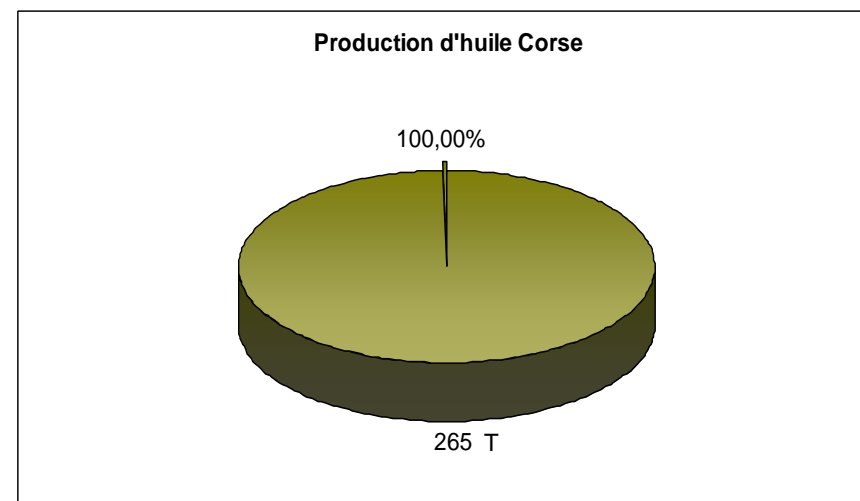
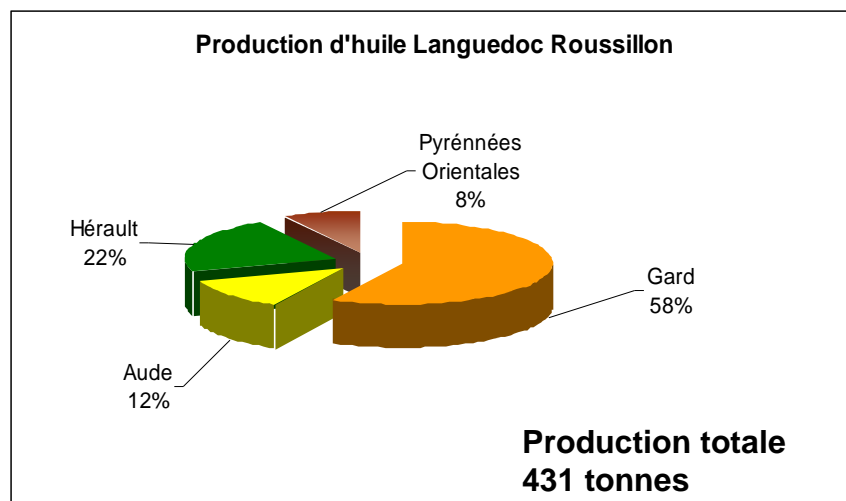
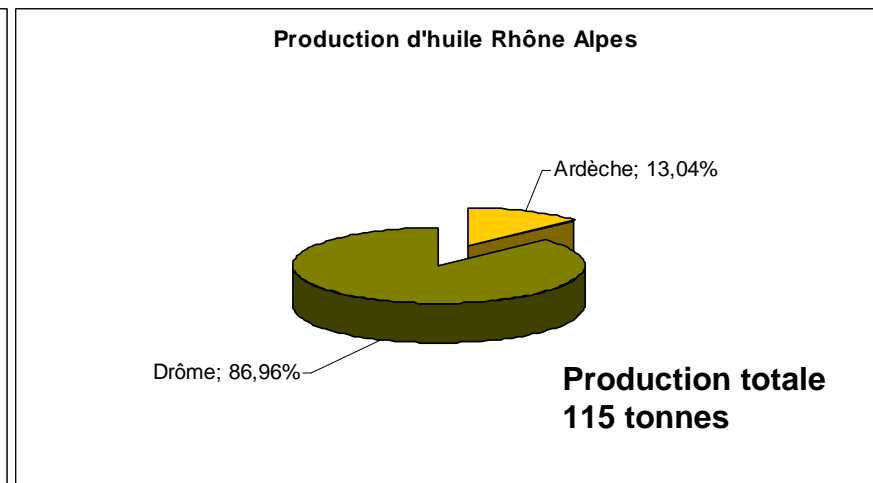
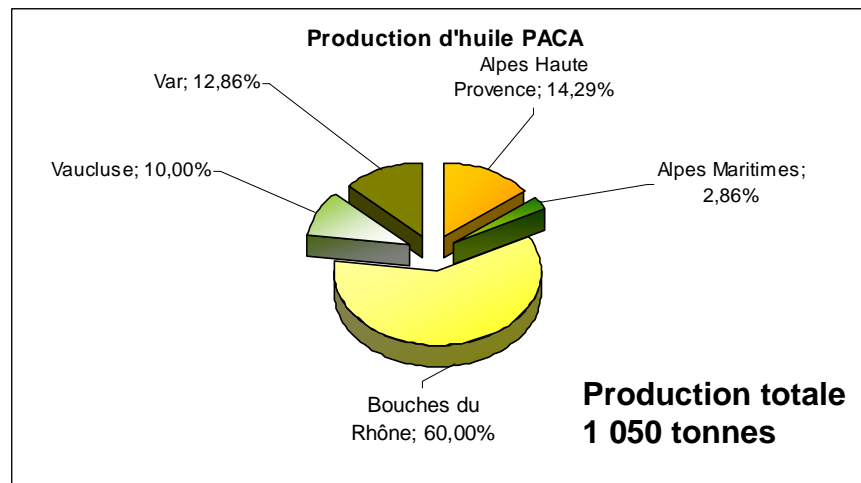
- Causes :
 - Aléas climatiques : hiver doux, été frais et automne doux, sécheresse en Corse
 - Attaques virulentes de la mouche de l'olive
 - Traitements phytosanitaires limités

- Des départements plus touchés :
 - Alpes maritimes, Var, Vaucluse, Drôme

- Production d'huile d'olive
 - Réduite en agriculture conventionnelle
 - Très réduite voire nulle en agriculture biologique

Bilan provisoire de la campagne 2014/2015

Production d'huile par département

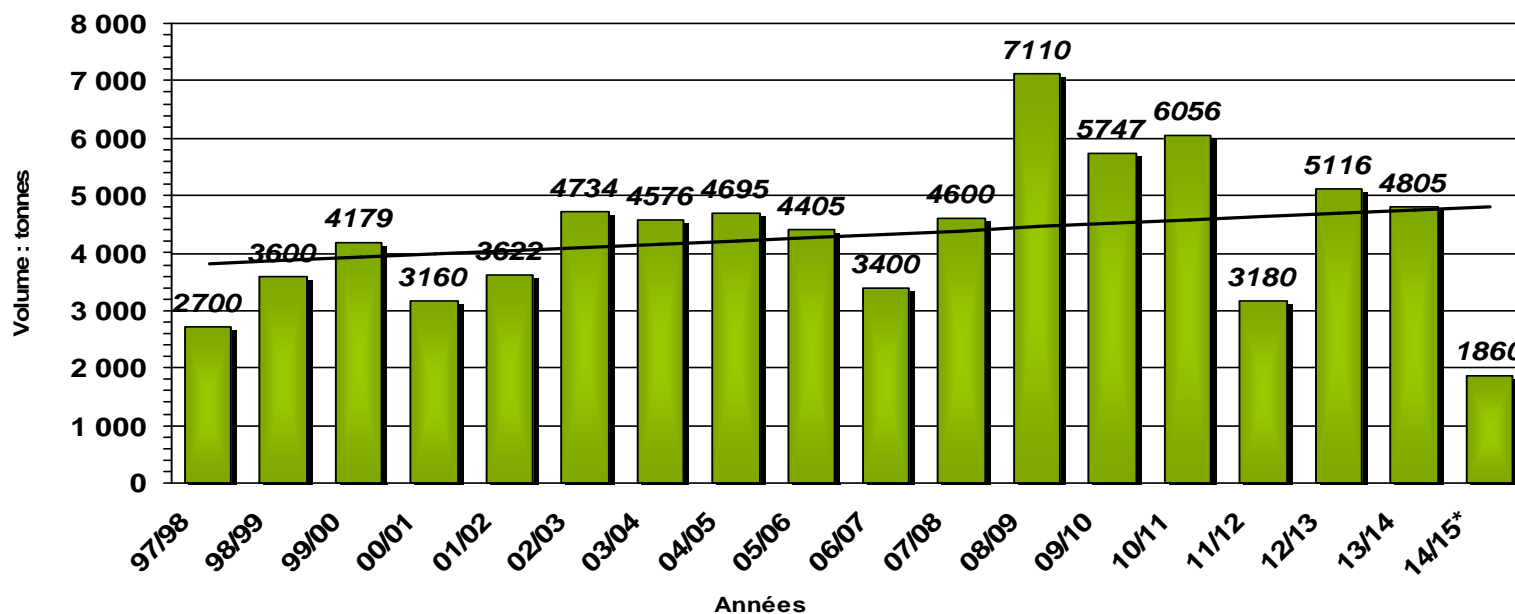


Bilan provisoire de la campagne 2014/2015

(Enquête FranceAgriMer)

Département	Olives France triturées 2012 /2013 en tonnes	Estimations de la récolte 2014/2015 d'olives triturées en tonnes	Rendements estimés en huile d'olive (%)	Production d'huile d'olive 2012/2013 en tonnes	Estimation de la production d'huile d'olive 2014/2015 en tonnes
Alpes Haute Provence	1 421	700	15-17	300	
Alpes Maritimes	2 611	100	10-12	448	
Bouches du Rhône	8 624	4 400	15-16	1 325	
Var	4 313	1 300	10-11	636	
Vaucluse	1 976	200	13-15	370	
TOTAL PACA	18 945	6 700	15,50	3 079	1 050
Corse	1 798	1 500	17	315	
TOTAL CORSE	1 798	1 500	17	315	265
Gard	4 532	2 350	13,00	697	
Aude	1 246	300	13,00	147	
Hérault	1 972	350	13,00	267	
Pyrénées Orientales	772	300	13,00	99	
TOTAL LANGUEDOC ROUSSILLON	8 522	3 400	13,00	1 210	430
Ardèche	641	100	10,00	104	4
Drôme	1 660	650	15,50	408	103
TOTAL RHONE-ALPES	2 301	750	15,15	512	115
TOTAL	29 768	12 350	14,77	5 116	1 860

Évolution de la production d'huile sur 18 ans en tonnes

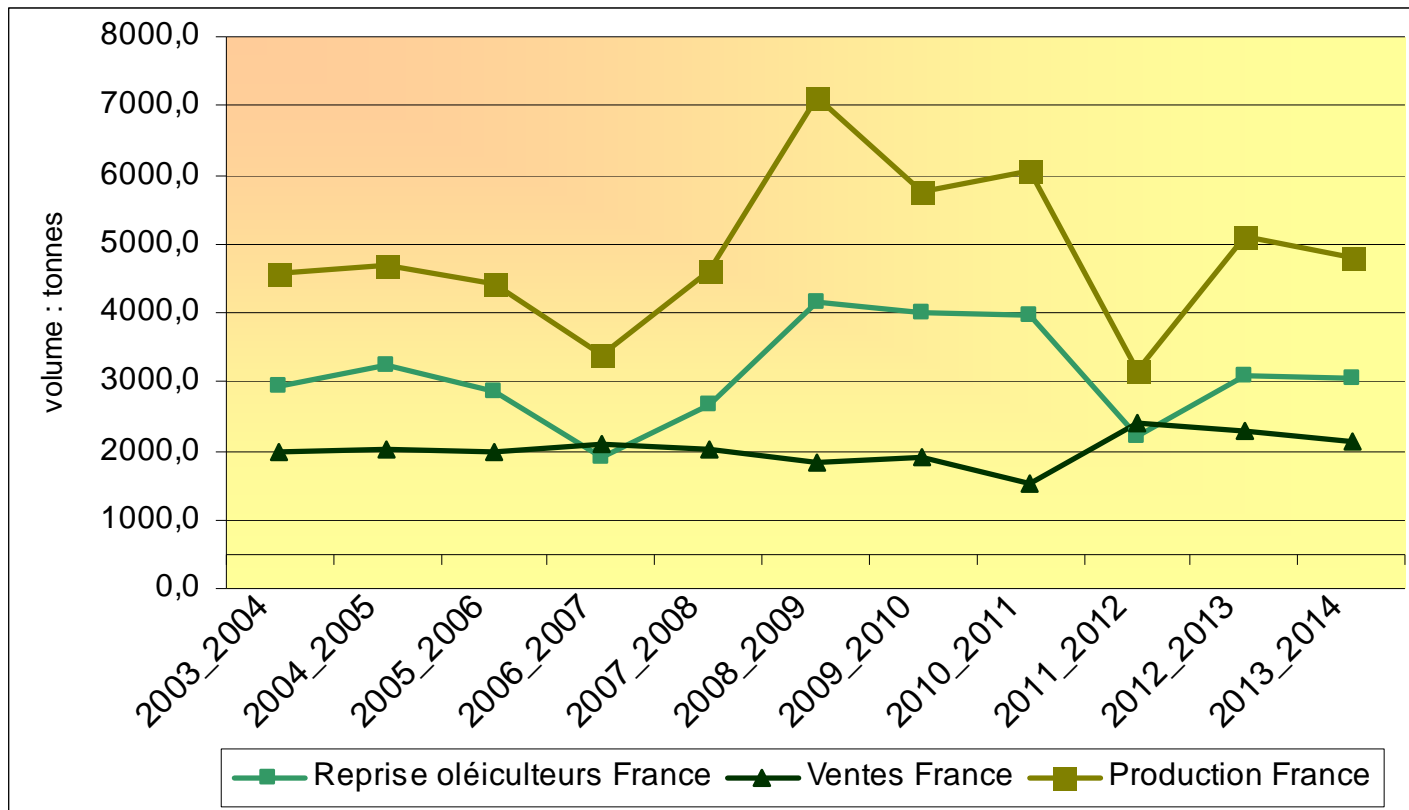


Sources : ONIGC - FranceAgriMer

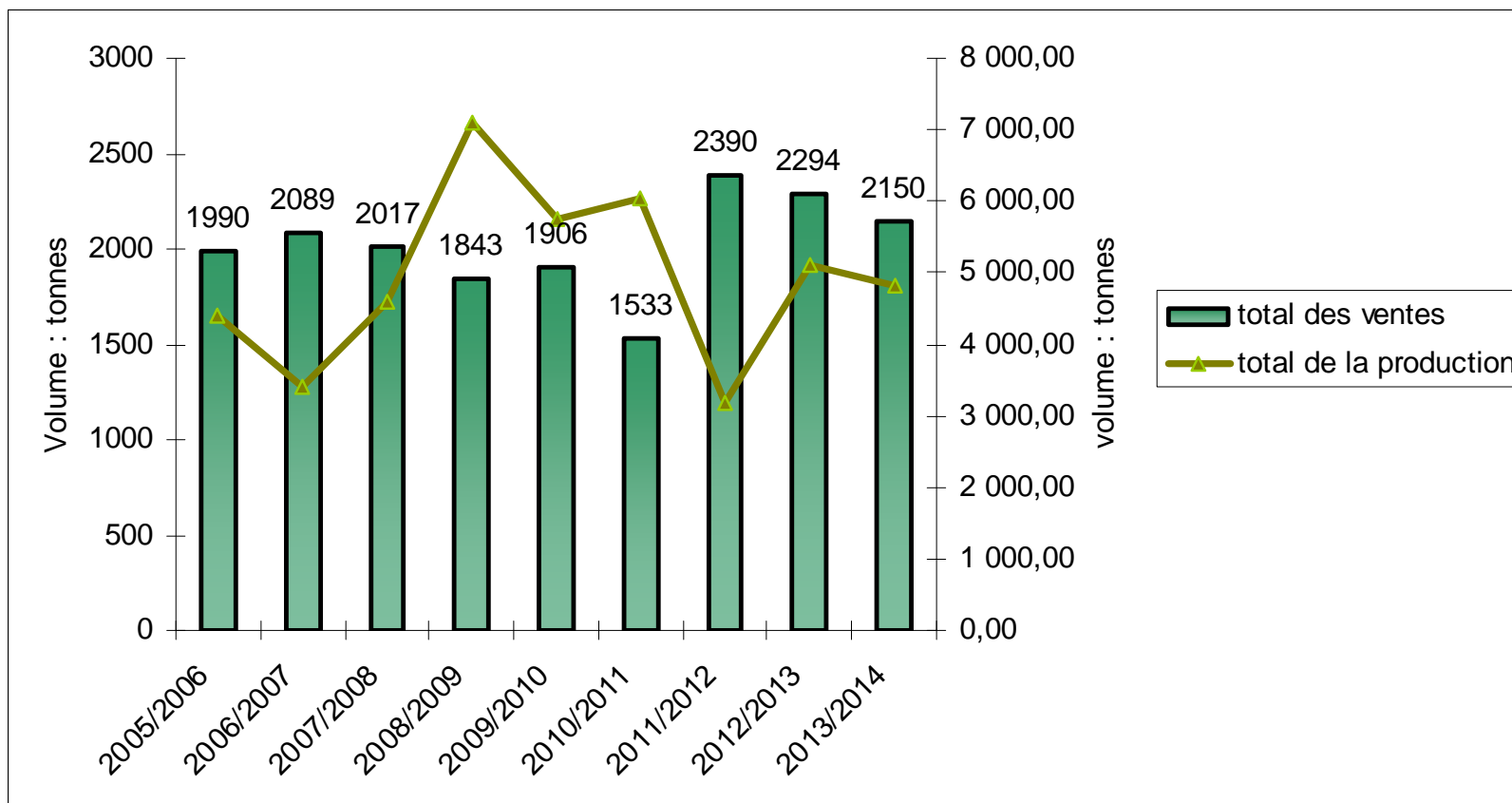
■ production — Linéaire (production)

*Donnée prévisionnelles FranceAgriMer

Production, ventes et autoconsommation

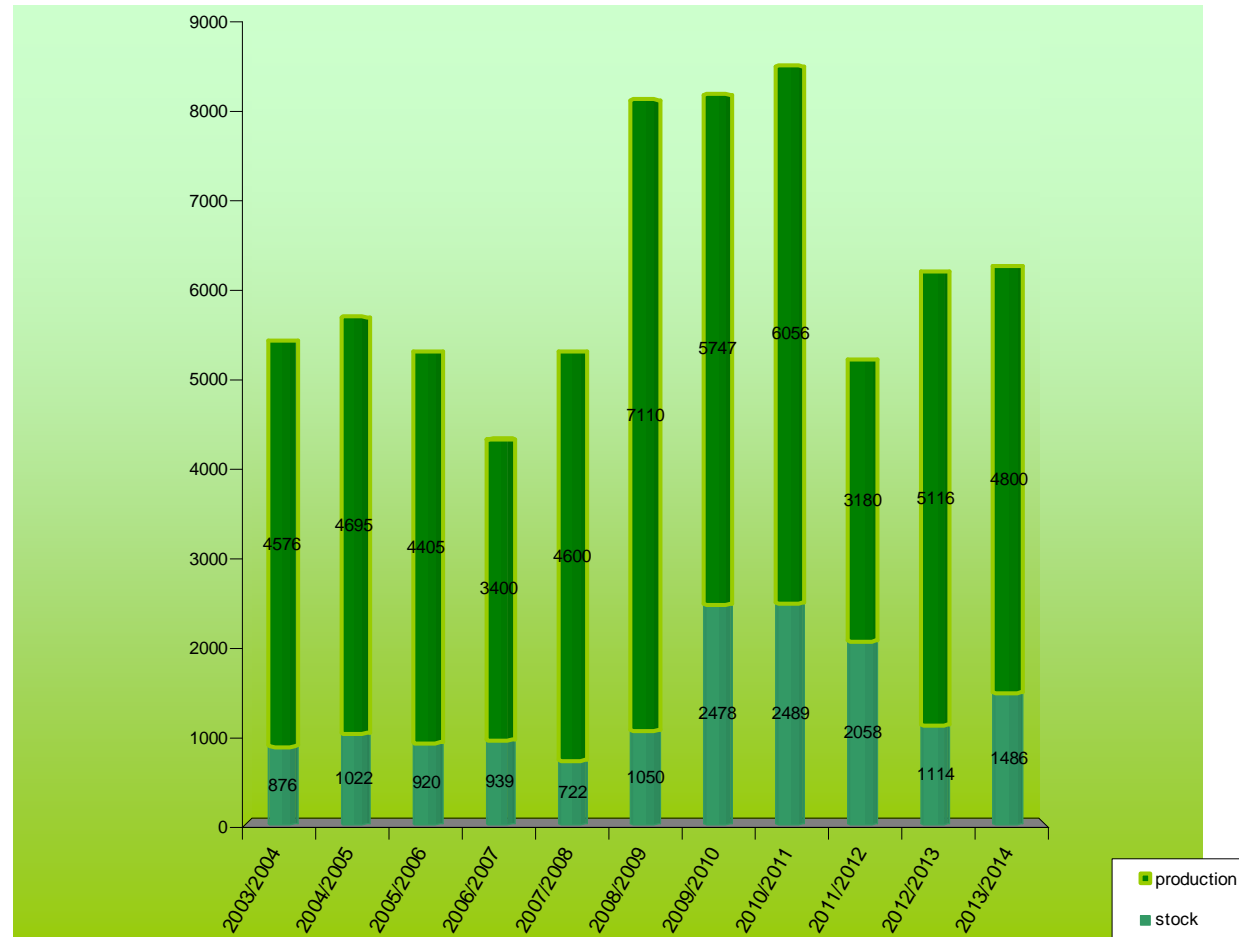


Evolution des ventes d'huile des moulins depuis 2005/2006

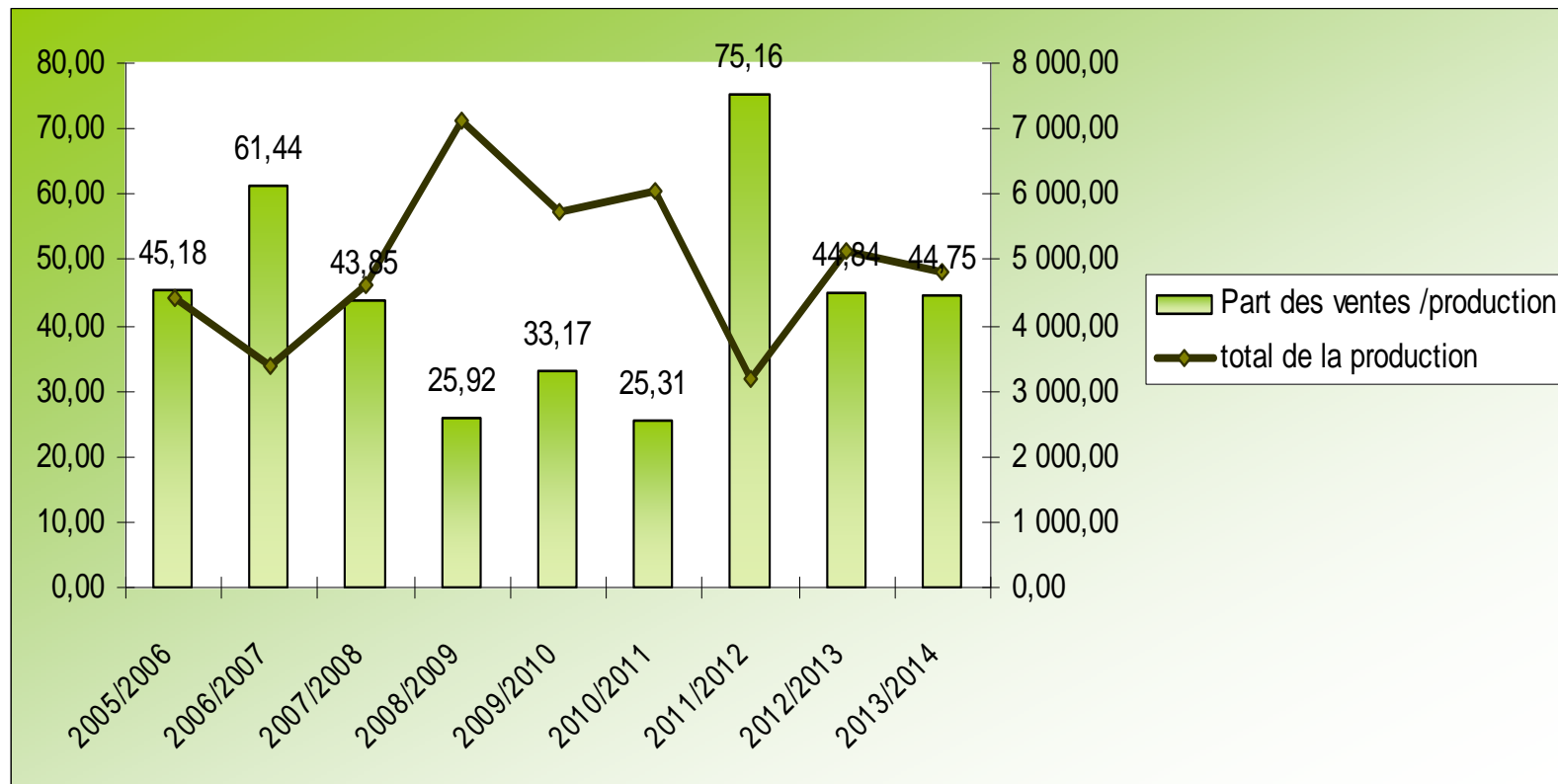


Source FranceAgriMer

évolution des disponibilités en huile d'olive sur 10 ans



Part des ventes par rapport à la production



Source : FranceAgriMer


Les conditions de production de la campagne 2015/2016

- Bonne floraison : la campagne devrait être plutôt bonne (5 000 à 6 000 tonnes), mais il est difficile de faire des prévisions avant juillet.



*Oliviers de Volx, 25 juin 2015
Photos Alix Courivaud*

Les conditions de production de la campagne 2015/2016



*Oliviers de Volx,
25 juin 2015
Photos Alix Courivaud*



➤ Deux inquiétudes :

- L'hiver n'a pas été très froid, donc les pupes des mouches dans le sol n'ont pas été détruites. Les risques d'attaque de mouche sont réels et ce d'autant plus si les températures estivales ne sont pas élevées (les mouches meurent au-delà de 28-29° C).
- Des températures estivales trop élevées induiraient des problèmes de sécheresse pour les vergers non irrigués.



DONNÉES ET BILANS Oléo-protéagineux / Huile d'olive / *Bilan définitif 2013/2014, bilan provisoire 2014/2015, prévisions 2015/2016* est une publication de FranceAgriMer. Directeur de la publication : Éric ALLAIN / Rédaction : Marchés, études et prospective – Délégation nationale de Volx. Copyright : tous droits de reproduction réservés, sauf autorisation de FranceAgriMer.
Conception et réalisation : direction de la Communication et de l'information / Impression : Atelier d'impression de l'Arborial / juin 2015.

12 rue Henri Rol-Tanguy / TSA 20002 / 93555 Montreuil cedex
Tél. : +33 1 73 30 30 00 / Fax : +33 1 73 30 30 30

www.franceagrimer.fr
www.agriculture.gouv.fr