

> Les indicateurs économiques suivis par FranceAgriMer

## OLÉO-PROTÉAGINEUX BIOLOGIQUES

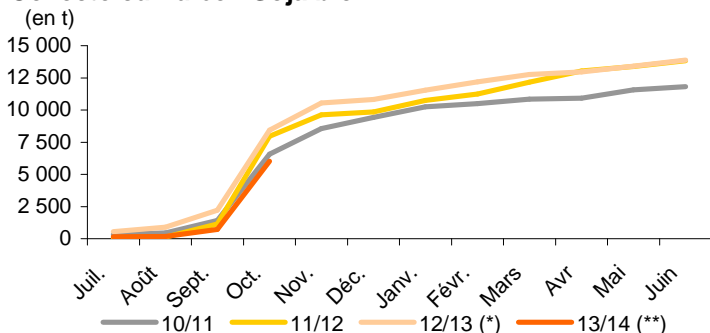
Décembre 2013 - Campagne 2013/14

### Données économiques sur la filière des oléo-protéagineux biologiques Situation mensuelle au 1<sup>er</sup> novembre

Collecte en t	10/11		11/12		12/13 <sup>(*)</sup>		13/14 <sup>(**)</sup>		Évol 13/14-12/13	
	Bio	dont C2 <sup>(***)</sup>	Bio	dont C2 <sup>(***)</sup>	Bio	dont C2 <sup>(***)</sup>	Bio	dont C2 <sup>(***)</sup>	Bio	dont C2 <sup>(***)</sup>
<b>Soja</b>										
Campagne	11 809	1 349	13 836	2 627	13 879	981				
<b>Au 1<sup>er</sup> novembre</b>	<b>6 568</b>	<b>1 083</b>	<b>7 967</b>	<b>1 508</b>	<b>8 443</b>	<b>663</b>	<b>6 023</b>	<b>427</b>	<b>-29%</b>	<b>-36%</b>
<b>Tournesol</b>										
Campagne	9 735	1 124	15 025	2 380	13 911	534				
<b>Au 1<sup>er</sup> novembre</b>	<b>7 899</b>	<b>997</b>	<b>12 028</b>	<b>2 088</b>	<b>11 210</b>	<b>492</b>	<b>8 187</b>	<b>423</b>	<b>-27%</b>	<b>-14%</b>
<b>Tous oléagineux</b>										
Campagne	22 408	2 501	29 772	5 065	29 142	1 564				
<b>Au 1<sup>er</sup> novembre</b>	<b>15 151</b>	<b>2 109</b>	<b>20 721</b>	<b>3 655</b>	<b>20 726</b>	<b>1 203</b>	<b>14 795</b>	<b>858</b>	<b>-29%</b>	<b>-29%</b>
<b>Féverole</b>										
Campagne	10 620	2 048	6 651	2 385	7 216	2 572				
<b>Au 1<sup>er</sup> novembre</b>	<b>7 562</b>	<b>1 572</b>	<b>4 891</b>	<b>1 766</b>	<b>4 953</b>	<b>1 864</b>	<b>6 508</b>	<b>1 290</b>	<b>31%</b>	<b>-31%</b>
<b>Pois</b>										
Campagne	5 702	866	4 865	1 456	6 148	1 826				
<b>Au 1<sup>er</sup> novembre</b>	<b>3 755</b>	<b>613</b>	<b>3 459</b>	<b>1 245</b>	<b>4 435</b>	<b>1 398</b>	<b>5 893</b>	<b>1 223</b>	<b>33%</b>	<b>-13%</b>
<b>Tous protéagineux</b>										
Campagne	16 432	2 921	11 626	3 841	13 487	4 397				
<b>Au 1<sup>er</sup> novembre</b>	<b>11 356</b>	<b>2 193</b>	<b>8 406</b>	<b>3 011</b>	<b>9 411</b>	<b>3 262</b>	<b>12 539</b>	<b>2 513</b>	<b>33%</b>	<b>-23%</b>

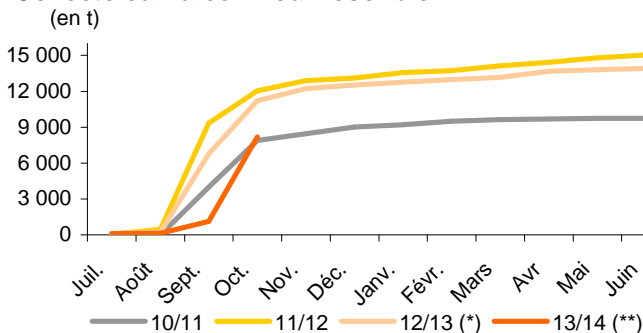
Source : FranceAgriMer <sup>(\*)</sup> Chiffres semi-définitifs <sup>(\*\*)</sup> Chiffres provisoires <sup>(\*\*\*)</sup> Grains issus de la 2<sup>ème</sup> année de conversion

#### Collecte cumulée - Soja bio



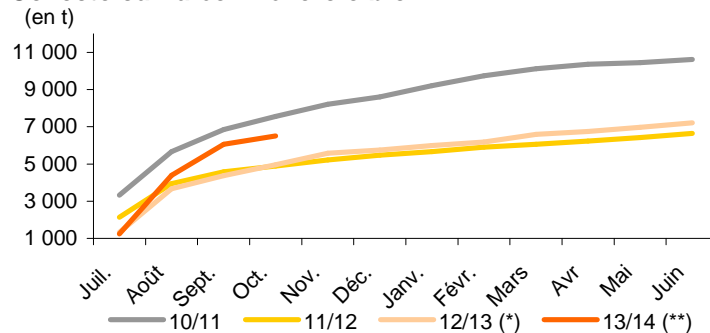
Source : FranceAgriMer

#### Collecte cumulée - Tournesol bio



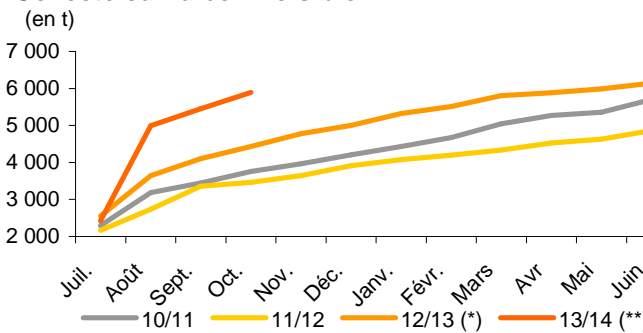
Source : FranceAgriMer

#### Collecte cumulée - Féverole bio



Source : FranceAgriMer

#### Collecte cumulée - Pois bio



Source : FranceAgriMer

## Utilisations - Fabricants d'aliments du bétail

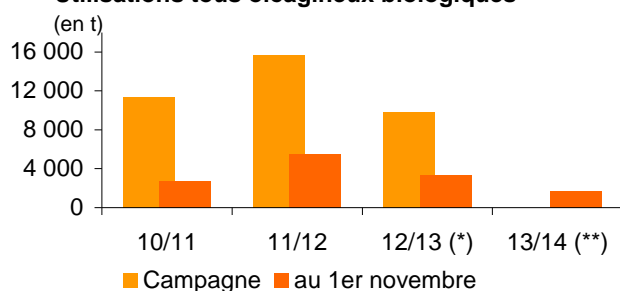
en t	10/11	11/12	12/13 (*)	13/14 (**)	Évol 13/14-12/13
<b>Soja</b>	9 211	13 501	9 047		
Au 1 <sup>er</sup> novembre	2 019	4 499	3 047	1 634	-46%
<b>Tournesol</b>	2 066	2 039	738		
Au 1 <sup>er</sup> novembre	630	967	312	0	-
<b>Tous oléagineux</b>	11 277	15 591	9 785		
Au 1 <sup>er</sup> novembre	2 649	5 465	3 359	1 634	-51%
<b>Féverole</b>	11 064	10 559	8 272		
Au 1 <sup>er</sup> novembre	3 279	3 284	3 174	2 141	-33%
<b>Pois</b>	4 130	3 061	3 105		
Au 1 <sup>er</sup> novembre	999	1 352	709	1 604	126%
<b>Tous protéagineux</b>	15 263	13 721	11 470		
Au 1 <sup>er</sup> novembre	4 310	4 653	3 924	3 788	-3%

Source : FranceAgriMer

(\*) Chiffres semi-définitifs

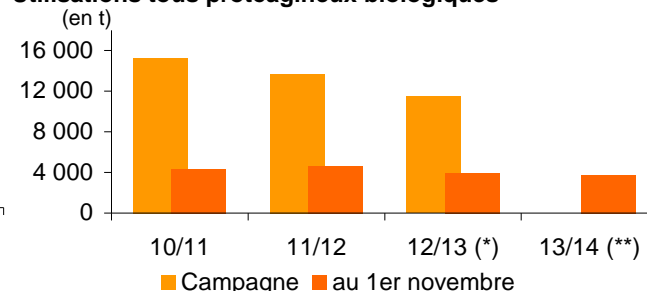
(\*\*) Chiffres provisoires

### Utilisations tous oléagineux biologiques



Source : FranceAgriMer

### Utilisations tous protéagineux biologiques



Source : FranceAgriMer

## Stocks (collecteurs et fabricants d'aliments du bétail)

en t	Soja	Tournesol	Féverole	Pois
<b>10/11</b>				
Fin de campagne	5 744	2 689	1 364	649
Octobre	8 358	8 133	6 196	3 928
<b>11/12</b>				
Fin de campagne	4 160	4 725	1 842	429
Octobre	11 041	13 022	4 058	2 251
<b>12/13 (*)</b>				
Fin de campagne	5 123	2 386	918	964
Octobre	10 047	12 274	3 504	3 111
<b>13/14 (**)</b>				
Octobre	10 050	12 810	4 655	4 345

Source : FranceAgriMer

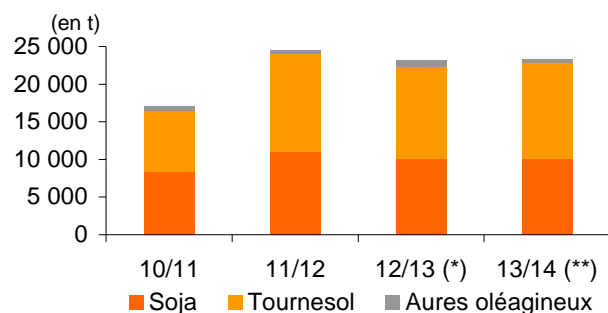
(\*) Chiffres semi-définitifs

(\*\*) Chiffres provisoires

(1) A compter du 1<sup>er</sup> juillet 2012, les déclarations de stocks couvrent l'ensemble des stocks des collecteurs, y compris les éventuels stocks issus d'achat négoce non inclus auparavant.

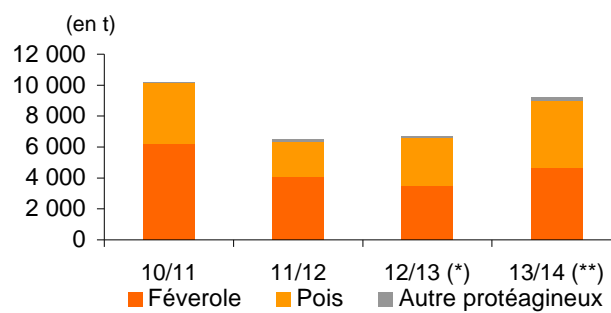
### Stocks au 1<sup>er</sup> novembre

#### Oléagineux bio



Source : FranceAgrimer

#### Protéagineux bio



Source : FranceAgrimer

Copyright © FranceAgriMer 2013 - Reproduction interdite sans autorisation et citation de la source

Publication mensuelle - Décembre 2013

FranceAgriMer - 12 rue Henri Rol-Tanguy - TSA 20002 - 93555 Montreuil-sous-Bois cedex - Tél : +33 1 73 30 30 00  
Direction Marchés, études et prospective - Service Bases d'information économique - Unité Enquêtes et données filières