

> Les indicateurs économiques suivis par FranceAgriMer

OLÉO-PROTÉAGINEUX BIOLOGIQUES

Janvier 2014 - Campagne 2013/14

Données économiques sur la filière des oléo-protéagineux biologiques Situation mensuelle au 1^{er} janvier

| Collecte en t | 10/11 | | 11/12 | | 12/13 ^(*) | | 13/14 ^(**) | | Évol 13/14-12/13 | |
|----------------------------------|---------------|-----------------------------|---------------|-----------------------------|----------------------|-----------------------------|-----------------------|-----------------------------|------------------|-----------------------------|
| | Bio | dont C2 ^(***) | Bio | dont C2 ^(***) | Bio | dont C2 ^(***) | Bio | dont C2 ^(***) | Bio | dont C2 ^(***) |
| Soja | | | | | | | | | | |
| Campagne | 11 809 | 1 349 | 13 836 | 2 627 | 13 879 | 981 | | | | |
| Au 1^{er} janvier | 9 422 | 1 165 | 9 845 | 1 900 | 10 817 | 787 | 11 201 | 718 | 4% | -9% |
| Tournesol | | | | | | | | | | |
| Campagne | 9 735 | 1 124 | 15 025 | 2 380 | 13 911 | 534 | | | | |
| Au 1^{er} janvier | 9 007 | 1 100 | 13 109 | 2 232 | 12 528 | 534 | 10 390 | 474 | -17% | -11% |
| Tous oléagineux | | | | | | | | | | |
| Campagne | 22 408 | 2 501 | 29 772 | 5 065 | 29 142 | 1 564 | | | | |
| Au 1^{er} janvier | 19 158 | 2 293 | 23 707 | 4 190 | 24 513 | 1 370 | 22 264 | 1 200 | -9% | -12% |
| Féverole | | | | | | | | | | |
| Campagne | 10 620 | 2 048 | 6 651 | 2 385 | 7 216 | 2 572 | | | | |
| Au 1^{er} janvier | 8 614 | 1 713 | 5 475 | 1 916 | 5 755 | 2 089 | 7 448 | 1 345 | 29% | -36% |
| Pois | | | | | | | | | | |
| Campagne | 5 702 | 866 | 4 865 | 1 456 | 6 148 | 1 826 | | | | |
| Au 1^{er} janvier | 4 204 | 703 | 3 908 | 1 325 | 5 005 | 1 538 | 6 597 | 1 251 | 32% | -19% |
| Tous protéagineux | | | | | | | | | | |
| Campagne | 16 432 | 2 921 | 11 626 | 3 841 | 13 487 | 4 397 | | | | |
| Au 1^{er} janvier | 12 865 | 2 423 | 9 493 | 3 241 | 10 820 | 3 627 | 14 200 | 2 596 | 31% | -28% |

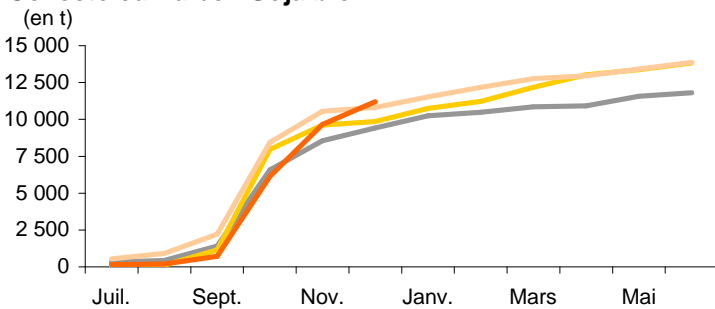
Source : FranceAgriMer

(*) Chiffres semi-définitifs

(**) Chiffres provisoires

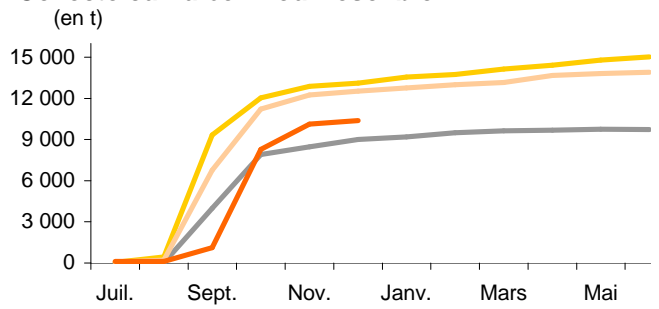
(***) Grains issus de la 2^{ème} année de conversion

Collecte cumulée - Soja bio



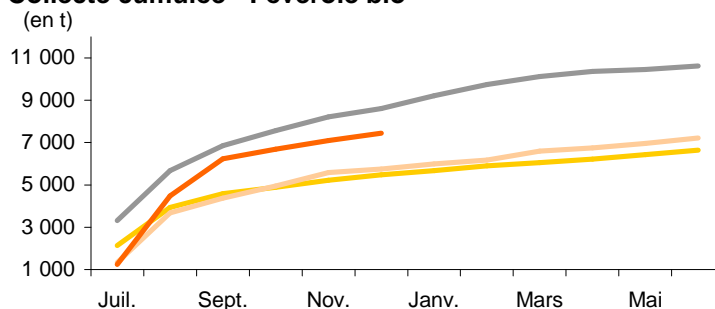
Source : FranceAgriMer

Collecte cumulée - Tournesol bio



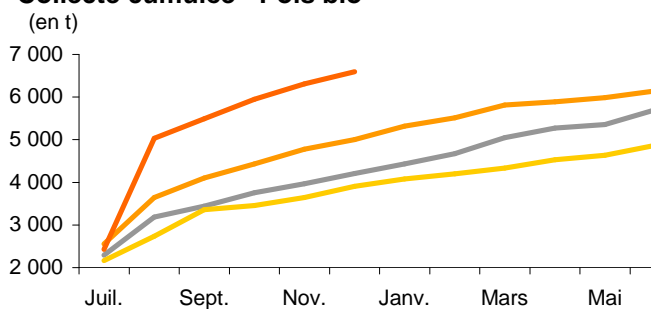
Source : FranceAgriMer

Collecte cumulée - Féverole bio



Source : FranceAgriMer

Collecte cumulée - Pois bio



Source : FranceAgriMer

Utilisations - Fabricants d'aliments du bétail

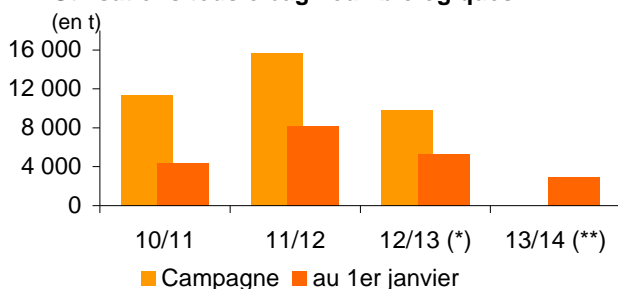
| en t | 10/11 | 11/12 | 12/13 (*) | 13/14 (**) | Évol 13/14-12/13 |
|----------------------------------|--------------|--------------|--------------|--------------|------------------|
| Soja | 9 211 | 13 501 | 9 047 | | |
| Au 1^{er} janvier | 3 327 | 7 081 | 4 645 | 2 864 | -38% |
| Tournesol | 2 066 | 2 039 | 738 | | |
| Au 1^{er} janvier | 1 000 | 1 064 | 574 | 0 | - |
| Tous oléagineux | 11 277 | 15 591 | 9 785 | | |
| Au 1^{er} janvier | 4 327 | 8 145 | 5 220 | 2 865 | -45% |
| Féverole | 11 064 | 10 559 | 8 272 | | |
| Au 1^{er} janvier | 5 390 | 5 137 | 4 909 | 3 415 | -30% |
| Pois | 4 130 | 3 061 | 3 105 | | |
| Au 1^{er} janvier | 1 415 | 1 963 | 1 096 | 2 571 | 135% |
| Tous protéagineux | 15 263 | 13 721 | 11 470 | | |
| Au 1^{er} janvier | 6 857 | 7 139 | 6 077 | 6 086 | 0% |

Source : FranceAgriMer

(*) Chiffres semi-définitifs

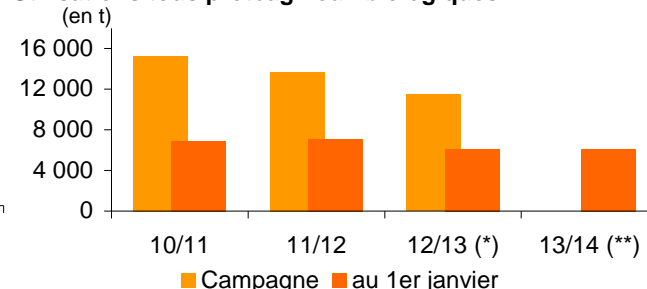
(**) Chiffres provisoires

Utilisations tous oléagineux biologiques



Source : FranceAgriMer

Utilisations tous protéagineux biologiques



Source : FranceAgriMer

Stocks (collecteurs et fabricants d'aliments du bétail)

| en t | Soja | Tournesol | Féverole | Pois |
|-------------------|---------------|---------------|--------------|--------------|
| 10/11 | | | | |
| Fin de campagne | 5 744 | 2 689 | 1 364 | 649 |
| Décembre | 8 554 | 7 466 | 5 116 | 3 548 |
| 11/12 | | | | |
| Fin de campagne | 4 160 | 4 725 | 1 842 | 429 |
| Décembre | 9 019 | 11 876 | 3 424 | 1 772 |
| 12/13 (*) | | | | |
| Fin de campagne | 5 123 | 2 175 | 918 | 964 |
| Décembre | 9 001 | 9 672 | 2 769 | 2 798 |
| 13/14 (**) | | | | |
| Décembre | 11 732 | 12 145 | 3 962 | 3 630 |

Source : FranceAgriMer

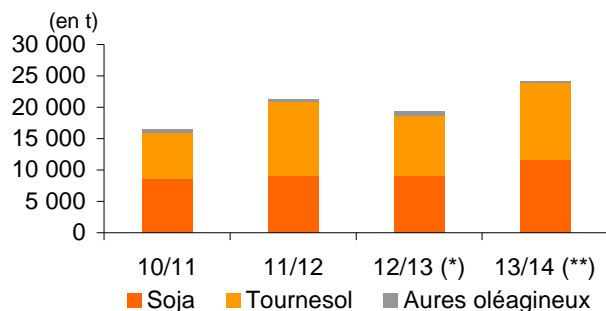
(*) Chiffres semi-définitifs

(**) Chiffres provisoires

(1) A compter du 1^{er} juillet 2012, les déclarations de stocks couvrent l'ensemble des stocks des collecteurs, y compris les éventuels stocks issus d'achat négoce non inclus auparavant.

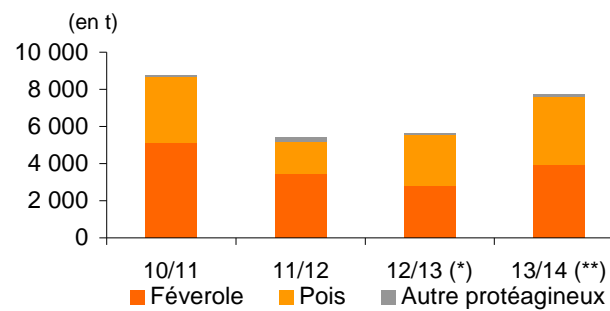
Stocks au 1^{er} janvier

Oléagineux bio



Source : FranceAgriMer

Protéagineux bio



Source : FranceAgriMer