

CONJONCTURE RIZ



INFO RIZ N° 244 du 9 avril 2021

ÉCHANGES AVEC LES PAYS TIERS

Campagne 2020/2021

Situation au 6 avril 2021

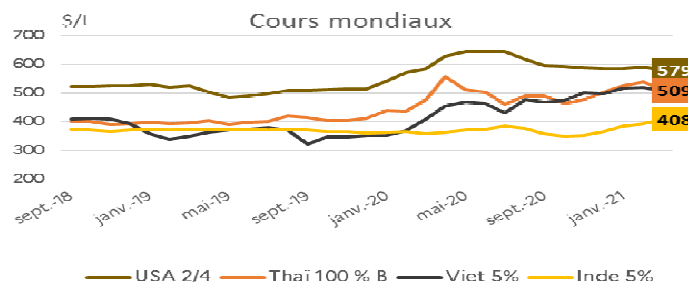
(en tonnes équivalent blanchi, sans les brisures)

États membres	Importations	Exportations
Autriche	2 835	33
Belgique	35 410	10 907
Bulgarie	6 802	4 251
Croatie	0	0
Chypre	1 979	0
République tchèque	16 915	784
Danemark	5 022	293
Estonie	78	32
Finlande	1 403	5
France	104 936	2 365
Allemagne	43 847	1 493
Grèce	3 332	17 875
Hongrie	5 213	0
Irlande	3 160	69
Italie	64 432	100 522
Lettonie	801	33
Lituanie	11 460	44
Luxembourg	20	0
Malte	861	0
Pays-Bas	106 158	7 947
Pologne	46 038	1 234
Portugal	33 832	18 681
Roumanie	4 936	2 668
Slovaquie	6 399	0
Slovénie	1	443
Espagne	48 488	26 459
Suède	14 142	141
Royaume-Uni	80 355	224
TOTAL	648 854	196 504
<i>Rappel total au 01/04/2020</i>	<i>814 651</i>	<i>141 514</i>
Ecart entre les 2 dernières campagnes	- 20 %	+ 39 %

Source : Commission DG Agri-Riz
Comité de gestion du 8 avril 2021
sur base des demandes de certificats

Marché mondial du riz

L'arrivée des nouvelles récoltes asiatiques et de l'hémisphère Nord ont favorisé une légère baisse des cours du riz, au cours du mois de mars dernier. Le fléchissement des cours est estimé globalement à 2 % par rapport aux cotations de février.



Inde : alors que les cotations semblaient relativement stables face à la flambée des cours sur l'ensemble des marchés depuis plusieurs mois, les prix indiens montrent une tendance haussière depuis quelques semaines mais restent toujours très compétitifs devant leurs concurrents asiatiques. Un écart de 100\$/t avec les prix vietnamiens et thaïlandais semble se maintenir. Les ventes des riz indiens progressent, au rythme de 1,5 Mt par mois, ce qui pourrait conduire le 1^{er} exportateur mondial à un nouveau record de 16 Mt au cours de l'année 2021.

Thaïlande : les prix fléchissent depuis février (baisse de la parité bath/dollar). La variété 100 % B enregistre un recul de 5 % entre ces 2 derniers mois. Le volume des expéditions thaïlandaises marque un repli par rapport à l'année dernière à la même date de 23 %.

Vietnam : les cours des riz vietnamiens accusent aussi un léger recul depuis février dernier, d'environ 2 %. Ils se situent, néanmoins, à leur plus haut niveau depuis presque dix ans. En mars la variété Viet 5% affichait 509 \$/t contre 520 \$/t en moyenne en février. Malgré un léger rebond par rapport à février, les exportations vietnamiennes du mois de mars indiquent un retard de plus de 30 % par rapport à l'année dernière à la même date.

Etats Unis : Au cours du mois de mars, les cotations de la variété américaine Long Grain 2/4 a perdu 2 % face aux valeurs de février dernier. La tonne s'échangeait contre 579\$. L'écart avec les valeurs asiatiques se réduit fortement depuis plusieurs semaines, moins de 10 % avec le Thai 100% B (contre près de 25 % en moyenne).

Sources : Osiriz mars 2021 / Patricio Mendes del Villar

COTATIONS EUROPEENNES

Riz paddy en €/t

Pays	Variétés	6 avril 2021	30 mars 2021
Italie	Balilla	320,00	320,00
	Tipo Ribe	320,00	320,00
	Thaïbonnet	370,00	370,00
Espagne	Japonica	359,19	359,19
	Indica	343,05	342,98
Portugal	Japonica	N.Q.	360,00
	Indica	N.Q.	N.Q.
Grèce	Japonica	300,00	300,00
	Indica	332,00	332,00
Roumanie	Japonica	N.Q.	N.Q.
	Indica	N.Q.	N.Q.
Bulgarie	Japonica	368,14	368,14

Source : Commission DG Agri-Riz
Comité de gestion du 8 avril 2021

COTATIONS EUROPEENNES

Riz blanchi en €/t

Pays	Variétés	6 avril 2021	30 mars 2021
Italie	Rond	700,00	700,00
	Ribe	740,00	740,00
	Thaïbonnet	740,00	740,00
Espagne	Japonica	653,45	645,51
	Indica	601,57	601,57
Roumanie	Japonica	N.Q.	N.Q.
	Indica	N.Q.	N.Q.
Bulgarie	Japonica	869,21	869,21
France	Rond	650,00	650,00
	Long A	640,00	640,00
	Indica	N.Q.	N.Q.
Pays	Brisures Variétés	6 avril 2021	30 mars 2021
France	Japonica	470,00	465,00

Source : Commission DG Agri-Riz
Comité de gestion du 8 avril 2021

COTATIONS MONDIALES (FOB)

en \$/t

Dates	THAILANDE				
	100 %	5 %	25 %	Etuvé	Parfumé
17/03/2021	514	504	489	505	798
24/03/2021	511	501	484	502	788
31/03/2021	505	495	475	493	780
07/04/2021	495	485	466	485	779

Source : IGC Rice Market Bulletin

en \$/t

Dates	PAKISTAN		VIETNAM		INDE		USA MG
	5 %	25 %	5 %	25 %	5 %	25 %	4 %
17/03/21	438	393	504	478	408	370	930
24/03/21	438	393	513	487	408	370	940
31/03/21	438	392	505	480	408	370	958
07/04/21	428	380	491	467	412	373	958

Source : IGC Rice Market Bulletin

VENTES DES RIZ ITALIENS

En tonne	2020/2021 au 06/04/2021 (A)	2019/2020 au 07/04/2020 (B)	A/B
Volume vendu	1 017 891	1 069 534	95 %
Rond	305 695	272 102	112 %
Moyen	31 122	30 699	101 %
Long A	457 377	481 378	95 %
Long B	223 697	285 355	78 %

Source : Commission DG Agri-Riz
Comité de gestion du 8 avril 2021

PRIX HORS COUT & FRET EUROPE



en \$/t

Dates	BASMATI	
	INDE Cargo	PAKISTAN Cargo
17/03/2021	950	880
24/03/2021	950	880
31/03/2021	950	880
07/04/2021	950	880

Source : Cabinet MARIUS BRUN & FILS

Directrice de la publication : Christine Avelin / Rédaction : direction Marchés, études et prospective

12 rue Henri Rol-Tanguy - TSA 20002 / 93555 MONTREUIL Cedex
Tél. : 01 73 30 30 00 — www.franceagrimer.fr

 FranceAgriMer
 @FranceAgriMerFR