


UE : suivi du commerce extérieur produits transformés

Édition avril 2019

source : Eurostat et Duane Française

15 mai 2019

FranceAgriMer



Codes NC interrogés

Exportations et importations

Semoule de blé dur :

11031110

Farine de blé tendre :

11010015

Malt d'orge :

11071091, 11071099 et 11072000

UNION EUROPEENNE

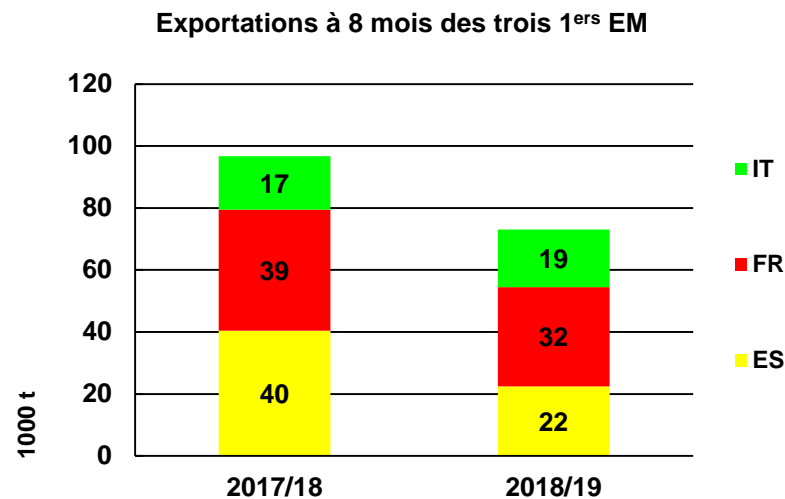
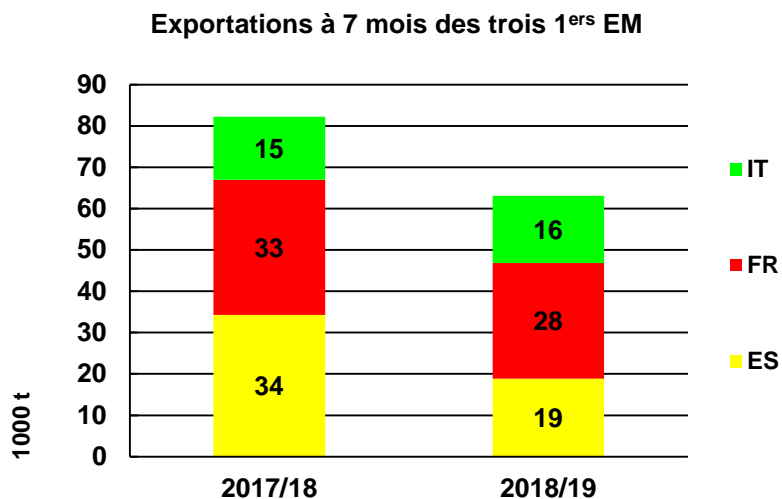
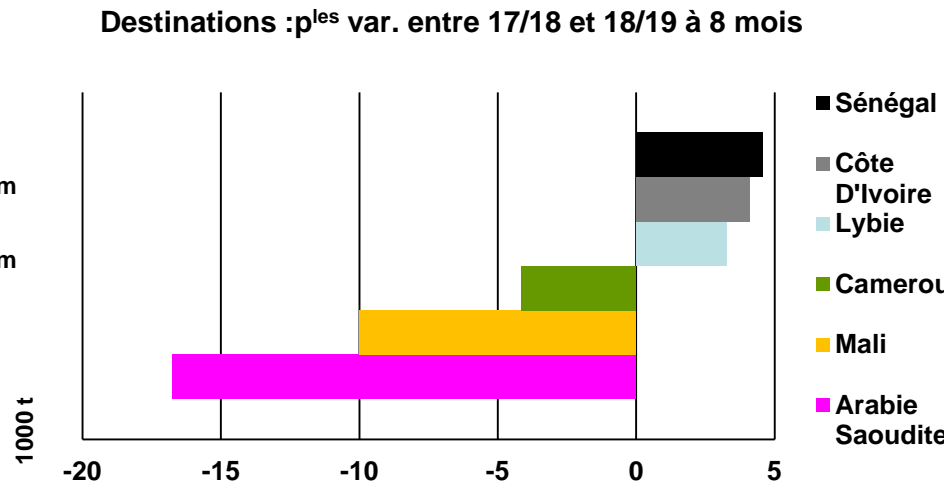
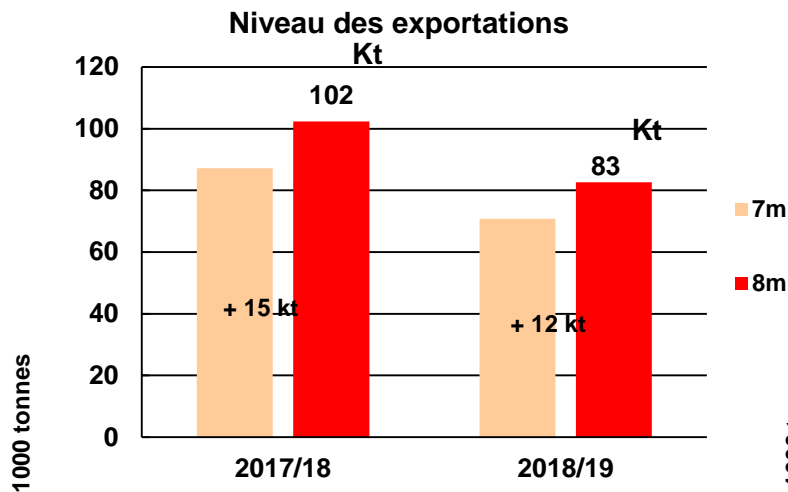
Suivi COMEXT mensuel

- évolution 7 mois >>> 8 mois
- évolution 2017/18 >>> 2018/19

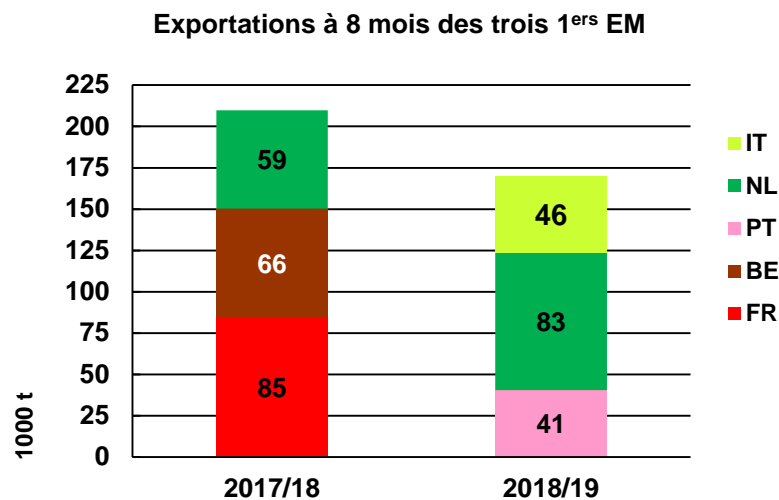
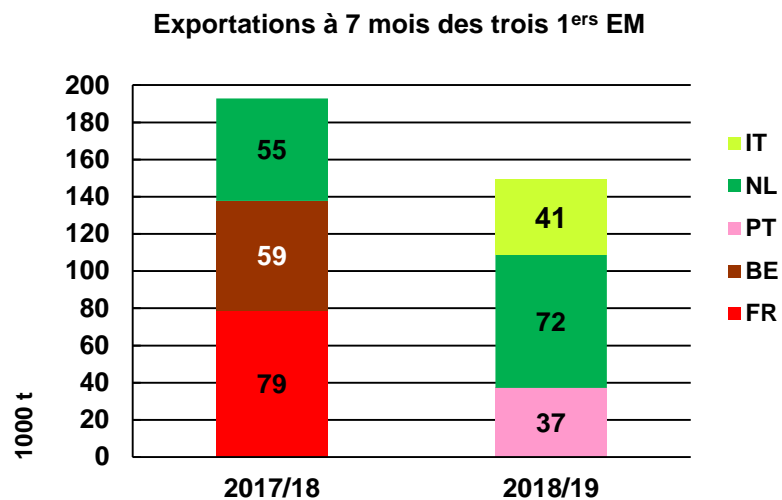
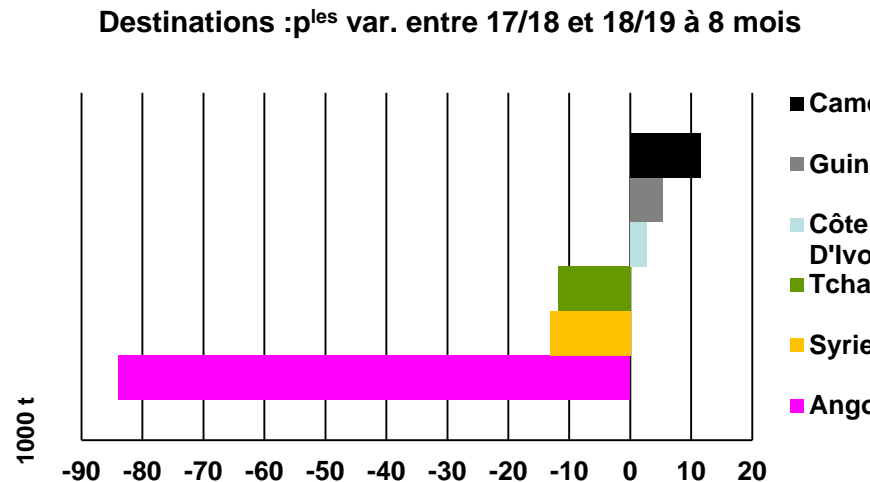
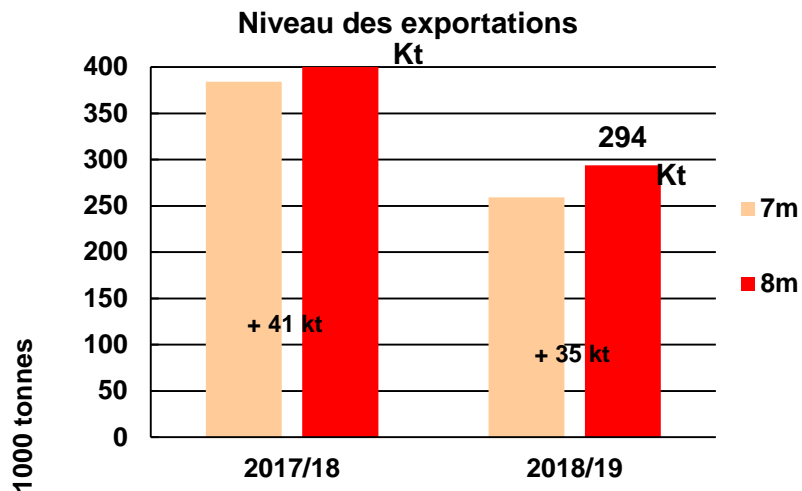
Semoule de blé dur, farine de blé tendre et malt d'orge

Exportations et importations

Commerce extérieur de l'UE – suivi mensuel – Exportations **SEMOULE DE BLE DUR**

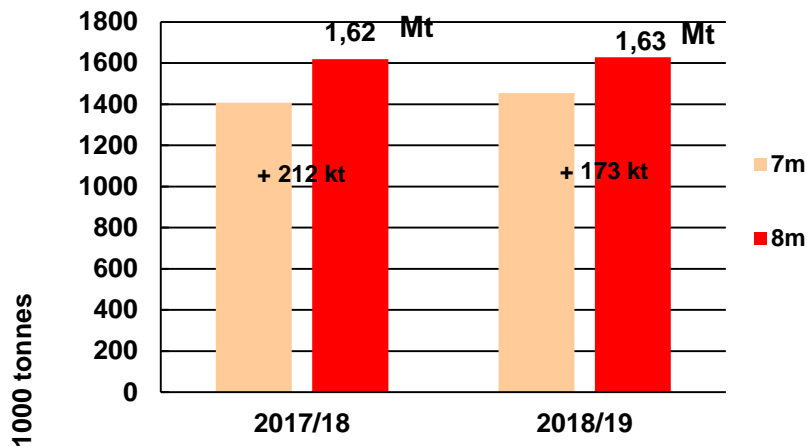


Commerce extérieur de l'UE – suivi mensuel – Exportations FARINE DE BLE TENDRE

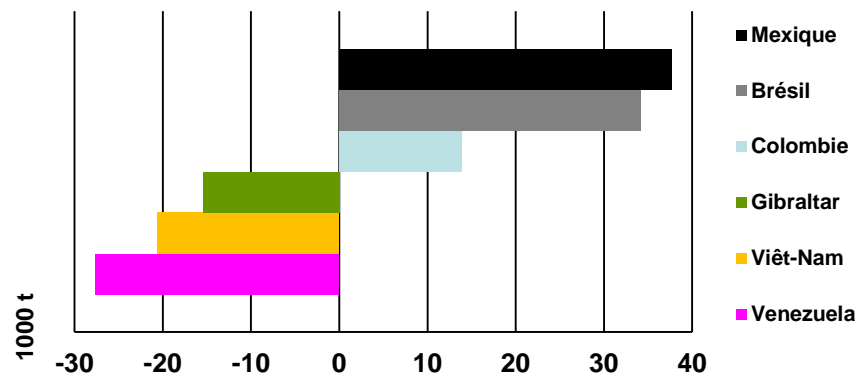


Commerce extérieur de l'UE – suivi mensuel – Exportations MALT D'ORGE

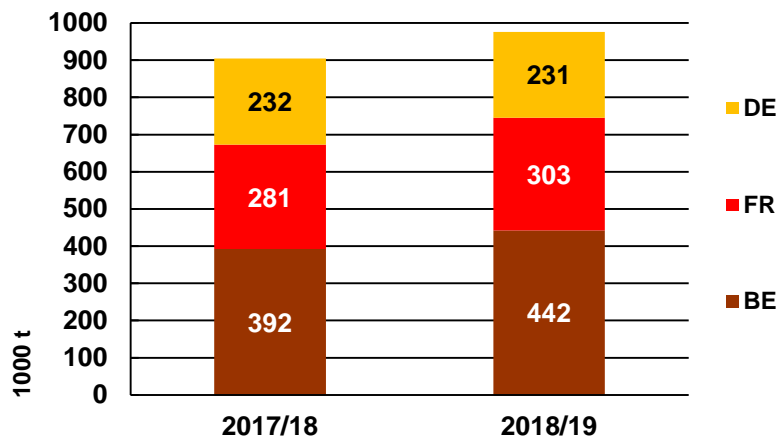
Niveau des exportations



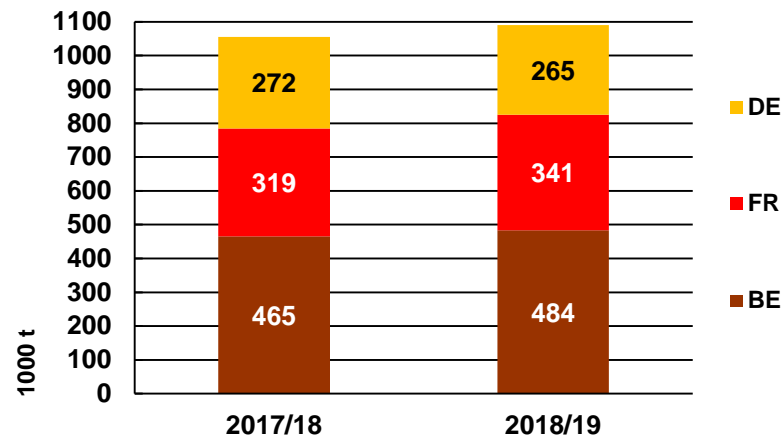
Destinations : p^{les} var. entre 17/18 et 18/19 à 8 mois



Exportations à 7 mois des trois 1^{ers} EM



Exportations à 8 mois des trois 1^{ers} EM



Commerce extérieur de l'UE – suivi mensuel – stat. douanières sur 7 mois de campagne
 Importations SEMOULE DE BLE DUR – FARINE DE BLE TENDRE – MALT D'ORGE (en tonnes)

Semoule de blé dur (code NC interrogé 11031110)

M	14/15	15/16	16/17	17/18	18/19
<i>total UE</i>	314,7	392	436,4	2483,7	3202,7
<i>dont FR</i>	21,07	53,956	49,186	2091,085	2688,675

Farine de blé tendre (code NC interrogé 11010015)

M	14/15	15/16	16/17	17/18	18/19
<i>total UE</i>	22555,9	23561,8	31897,6	23784,3	24424,1
<i>dont FR</i>	4153,507	4406,769	4382,336	5113,93	5689,782

Malt d'orge (codes NC interrogés 11071091, 11071099 et 11072000)

M	14/15	15/16	16/17	17/18	18/19
<i>total UE</i>	2500,6	1047,3	7388,4	5224,5	9385,4
<i>dont FR</i>	3,069	7,393	0,345	2,927	0,036

UNION EUROPEENNE

Suivi COM INTRA UE mensuel

- évolution 7 mois >>> 8 mois
- évolution 2017/18 >>> 2018/19

Farine de blé tendre

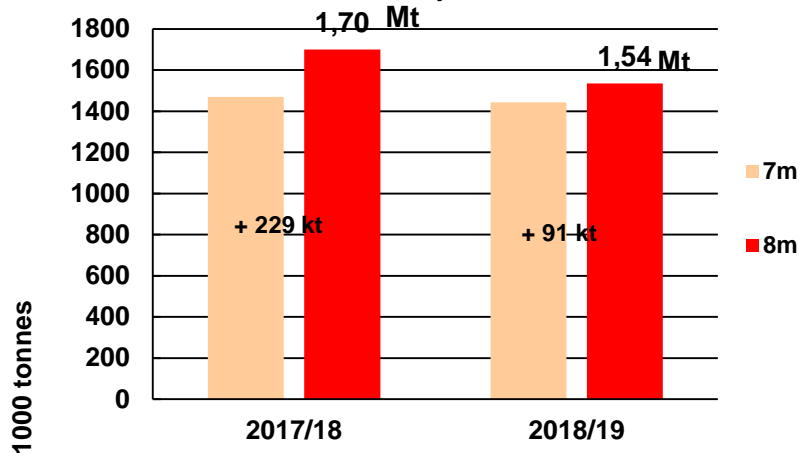
Expéditions et introductions

Mise en évidence des écarts statistiques, dans le commerce intra-communautaire, entre déclarations des États membres expéditeurs et déclarations des États membres introducteurs

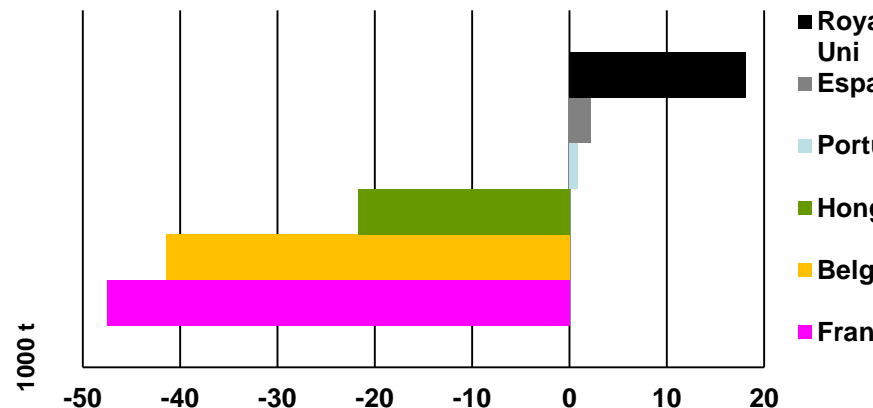
Source Eurostat et Douanes Française

Commerce intra-communautaire – suivi mensuel – Expéditions de FARINE DE BLE TENDRE : déclarations des EM expéditeurs

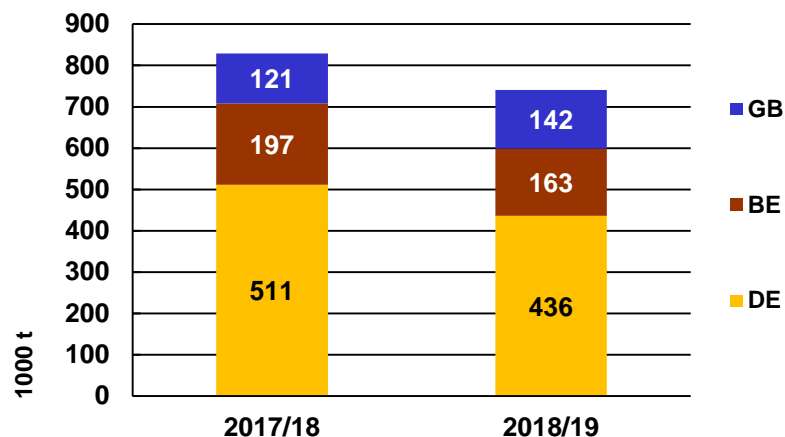
Niveau des exportations



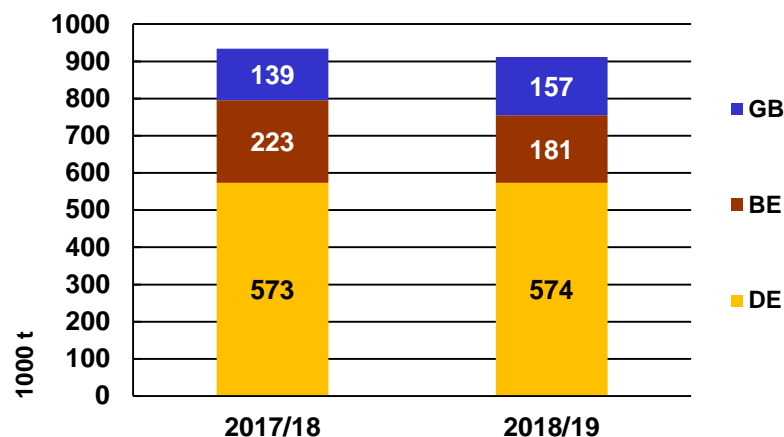
Destinations : p^{les} var. entre 17/18 et 18/19 à 8 mois



Exportations à 7 mois des trois 1^{ers} EM

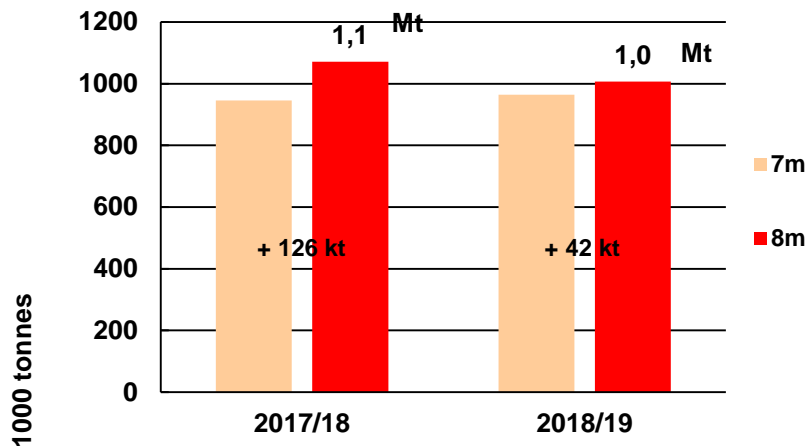


Exportations à 8 mois des trois 1^{ers} EM

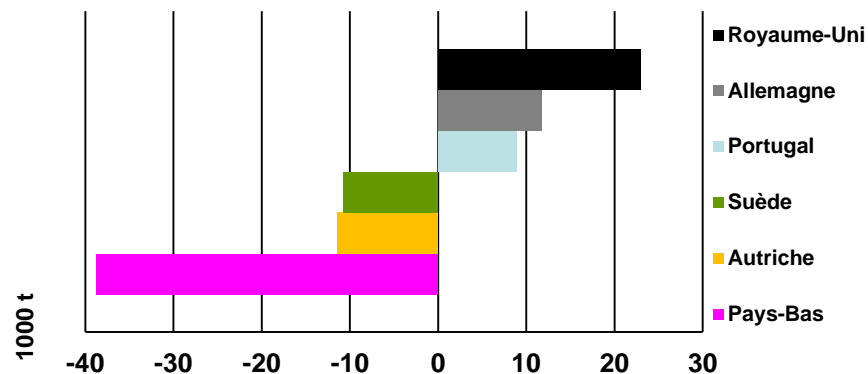


Commerce intra-communautaire – suivi mensuel – Introductions de FARINE DE BLE TENDRE : déclarations des EM introducteurs

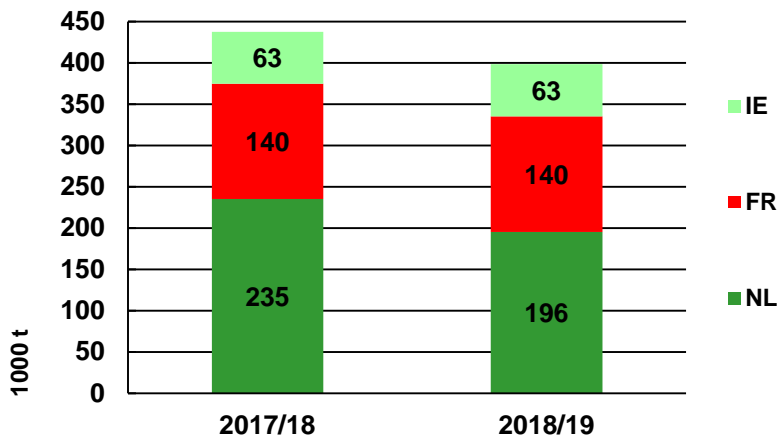
Niveau des importations



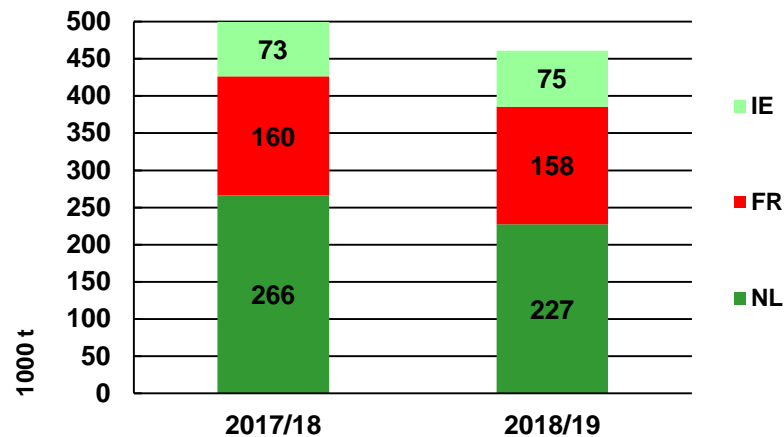
Origines : p^{les} var. entre 17/18 et 18/19 à 8 mois



Importations à 7 mois des trois 1^{ers} EM



Importations à 8 mois des trois 1^{ers} EM



FranceAgriMer

Plus d'informations sur notre *site internet*

www.franceagrimer.fr

NEWSLETTER

<http://www.franceagrimer.fr/newsletter/subscribe>

ETA T DES CULTURES

<https://cereobs.franceagrimer.fr>

DONNEES ECONOMIQUES

<https://visionet.franceagrimer.fr>

Rédaction et mise en page :
Alejandra Linares
Alejandra.linares@franceagrimer.fr

