


UE : suivi du commerce extérieur produits transformés

Édition mai 2018

source : Eurostat

16 mai 2018

FranceAgriMer



Codes NC interrogés

Exportations et importations

Semoule de blé dur :

11031110

Farine de blé tendre :

11010015

Malt d'orge :

11071091, 11071099 et 11072000

UNION EUROPEENNE

Suivi COMEXT mensuel

- évolution 7 mois >>> 8 mois
- évolution 2016/17 >>> 2017/18

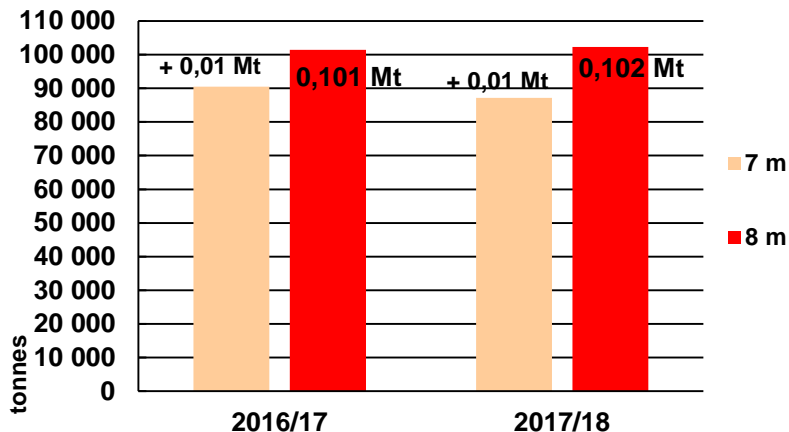
Semoule de blé dur, farine de blé tendre et malt d'orge

Exportations et importations

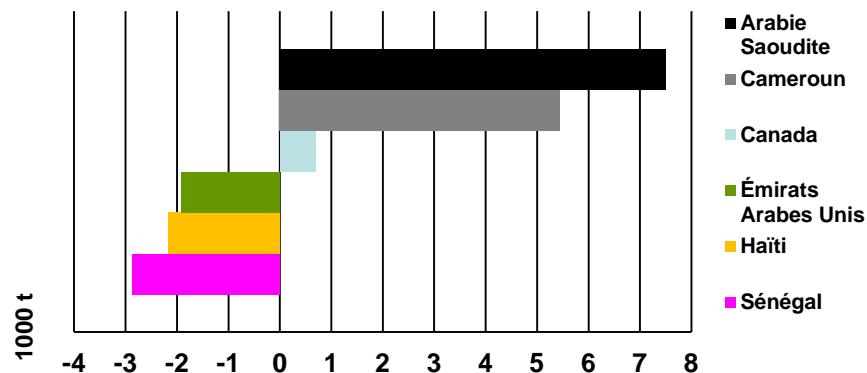
Source Eurostat

Commerce extérieur de l'UE – suivi mensuel – Exportations **SEMOULE DE BLE DUR**

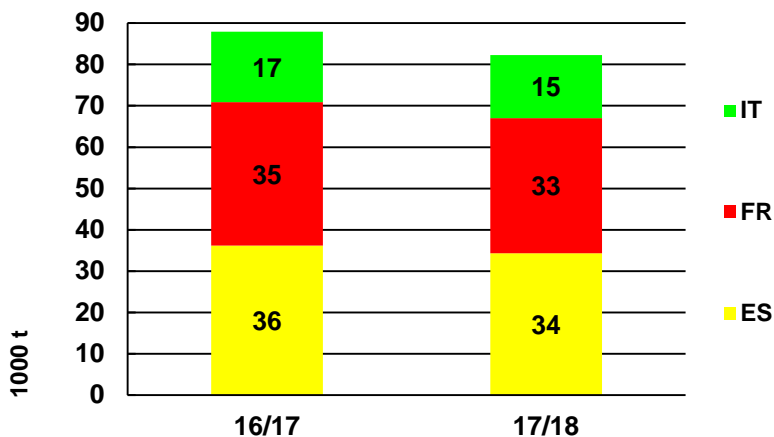
Niveau des exportations



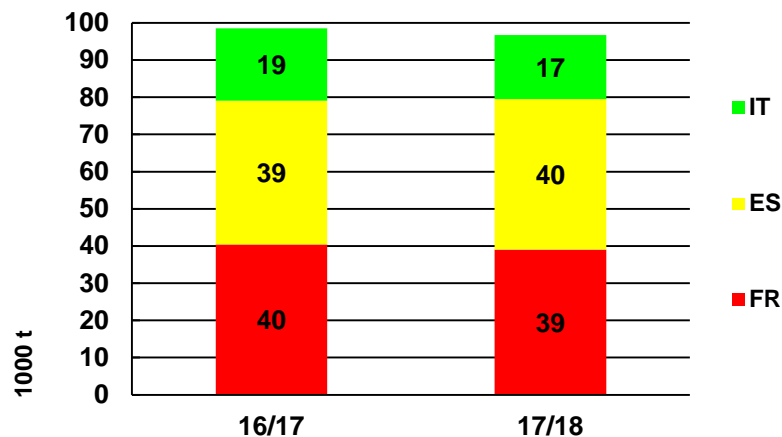
Destinations : p^{les} var. entre 16/17 et 17/18 à 8 mois



Exportations à 7 mois des trois 1^{ers} EM

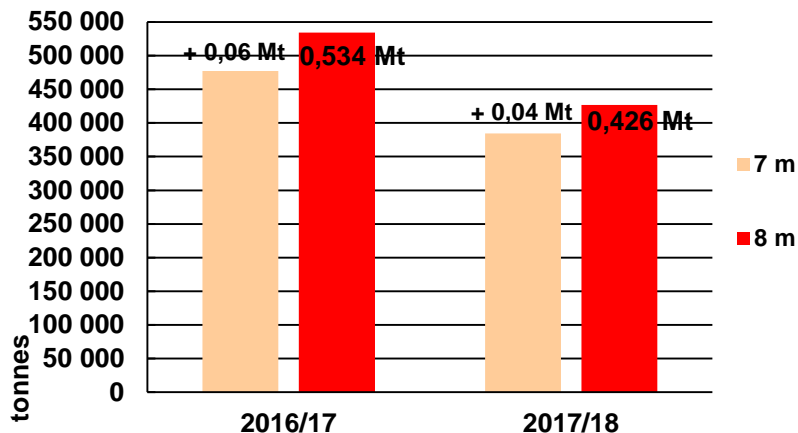


Exportations à 8 mois des trois 1^{ers} EM

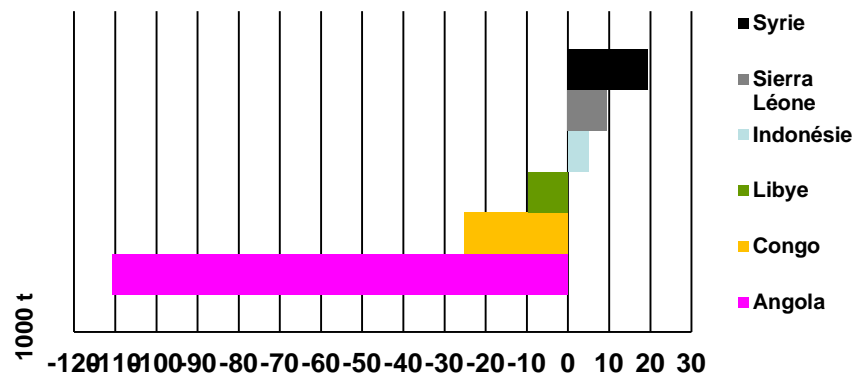


Commerce extérieur de l'UE – suivi mensuel – Exportations FARINE DE BLE TENDRE

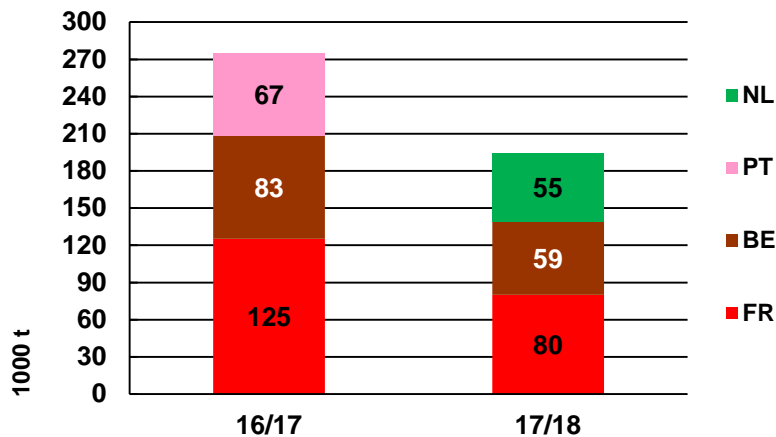
Niveau des exportations



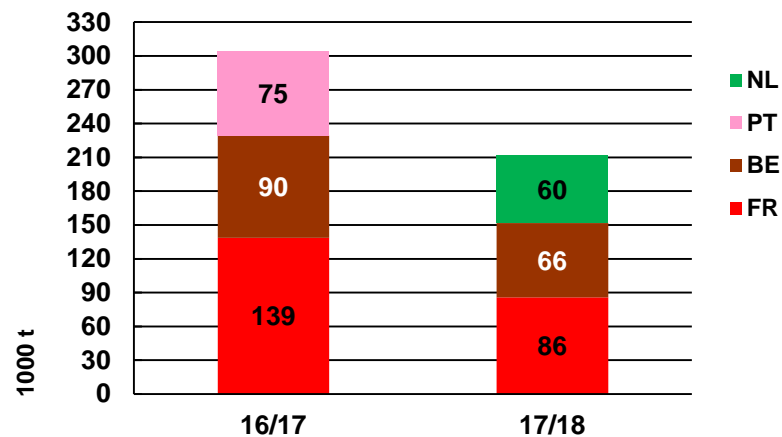
Destinations : p^{les} var. entre 16/17 et 17/18 à 8 mois



Exportations à 7 mois des trois 1^{ers} EM

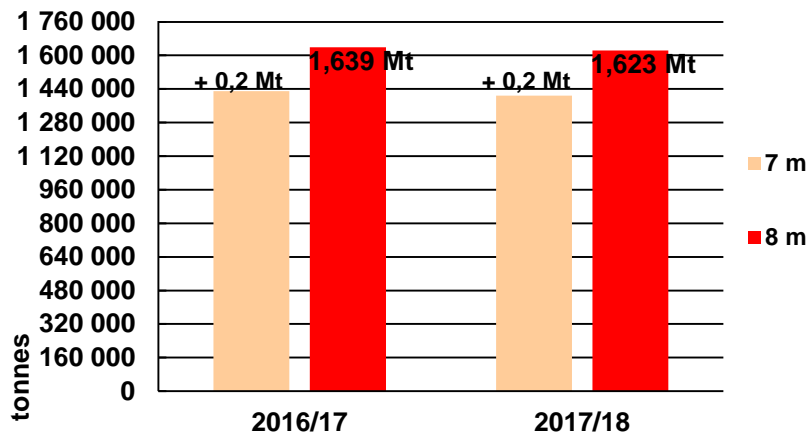


Exportations à 8 mois des trois 1^{ers} EM

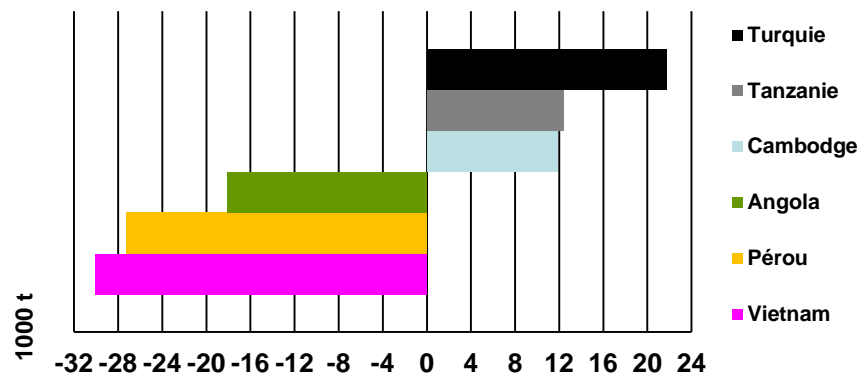


Commerce extérieur de l'UE – suivi mensuel – Exportations MALT D'ORGE

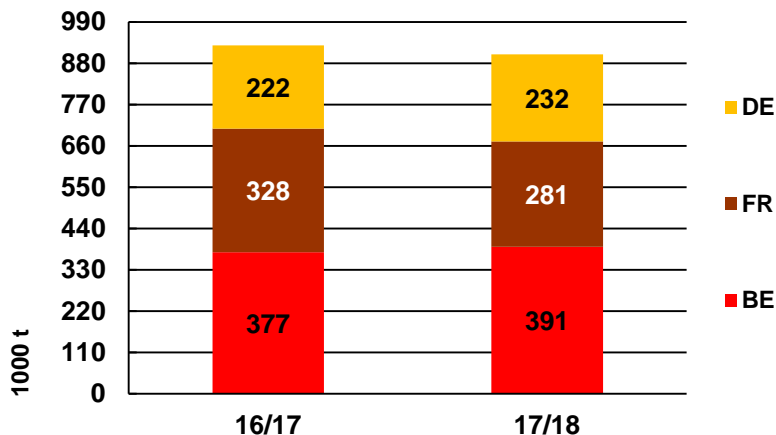
Niveau des exportations



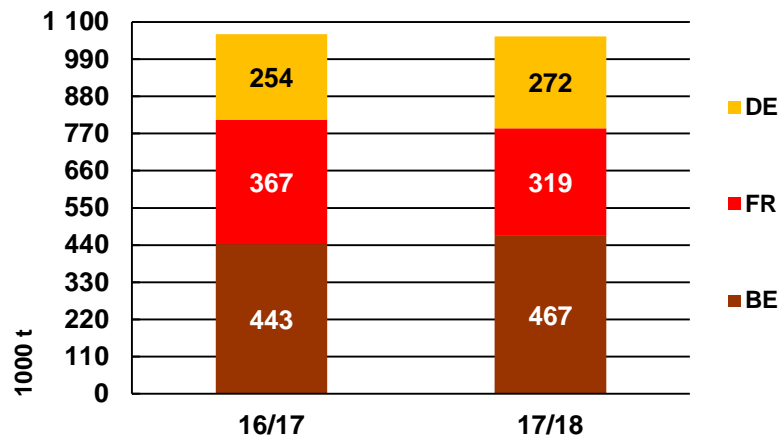
Destinations : p^{les} var. entre 16/17 et 17/18 à 8 mois



Exportations à 7 mois des trois 1^{ers} EM



Exportations à 8 mois des trois 1^{ers} EM



Commerce extérieur de l'UE – suivi mensuel – stat. douanières sur 7 mois de campagne
 Importations SEMOULE DE BLE DUR – FARINE DE BLE TENDRE – MALT D'ORGE (en tonnes)

Semoule de blé dur (code NC interrogé 11031110)

M	13/14	14/15	15/16	16/17	17/18
total UE	319	306	359	452	3 922
dont FR	7	18	4	12	2 098

Farine de blé tendre (code NC interrogé 11010015)

M	13/14	14/15	15/16	16/17	17/18
total UE	18 036	22 516	23 501	31 969	23 791
dont FR	3 183	4 151	4 384	4 148	4 419

Malt d'orge (codes NC interrogés 11071091, 11071099 et 11072000)

M	13/14	14/15	15/16	16/17	17/18
total UE	286	2 500	1 020	7 389	5 229
dont FR	3	1	6	-	3

UNION EUROPEENNE

Suivi COM INTRA UE mensuel

- évolution 7 mois >>> 8 mois
- évolution 2016/17 >>> 2017/18

Farine de blé tendre

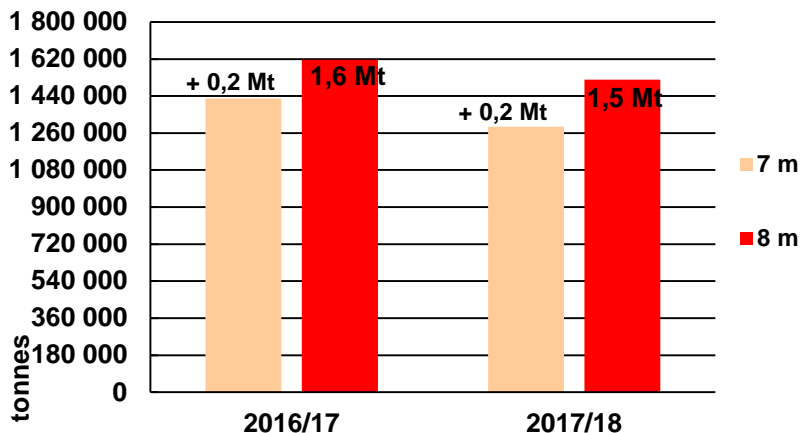
Expéditions et introductions

Mise en évidence des écarts statistiques, dans le commerce intra-communautaire, entre déclarations des États membres expéditeurs et déclarations des États membres introducteurs

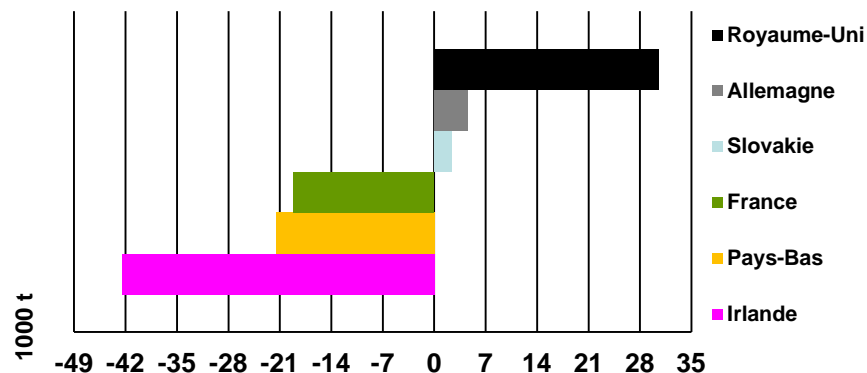
Source Eurostat

Commerce intra-communautaire – suivi mensuel – Expéditions de FARINE DE BLE TENDRE : déclarations des EM expéditeurs

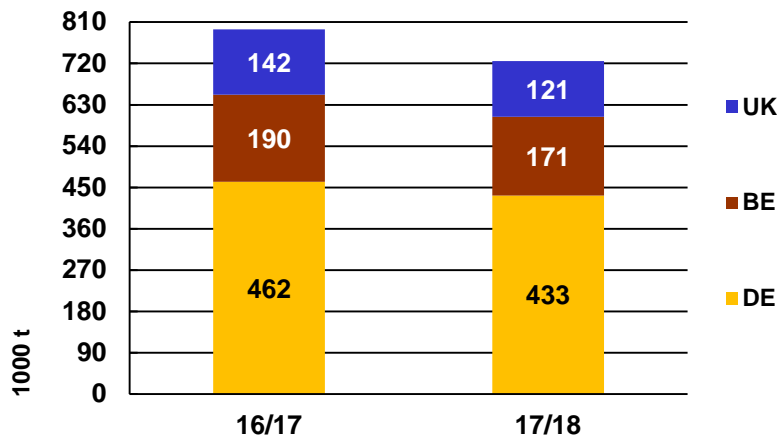
Niveau des exportations



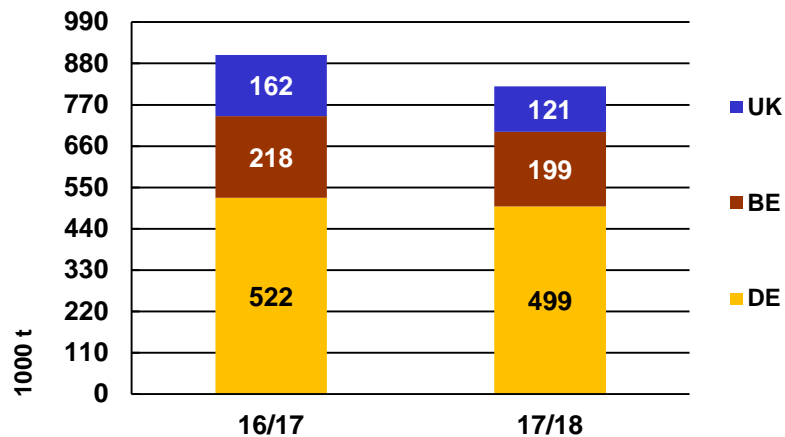
Destinations : p^{les} var. entre 16/17 et 17/18 à 8 mois



Exportations à 7 mois des trois 1^{ers} EM

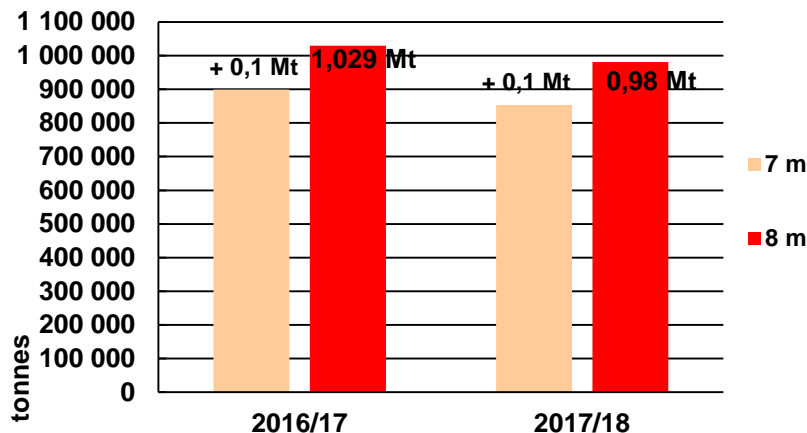


Exportations à 8 mois des trois 1^{ers} EM

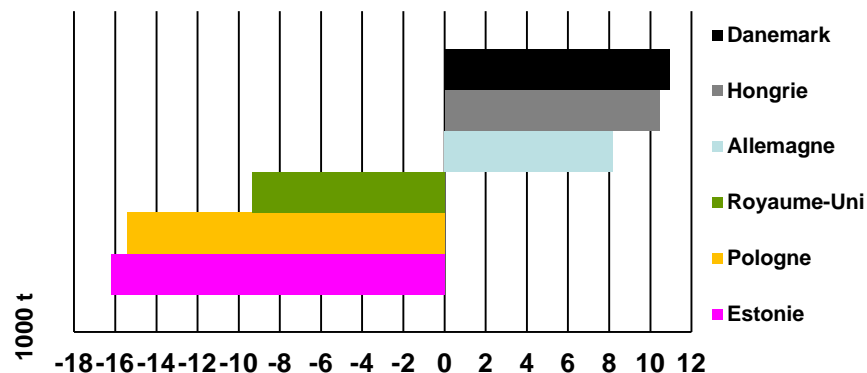


Commerce intra-communautaire – suivi mensuel – Introductions de FARINE DE BLE TENDRE : déclarations des EM introducteurs

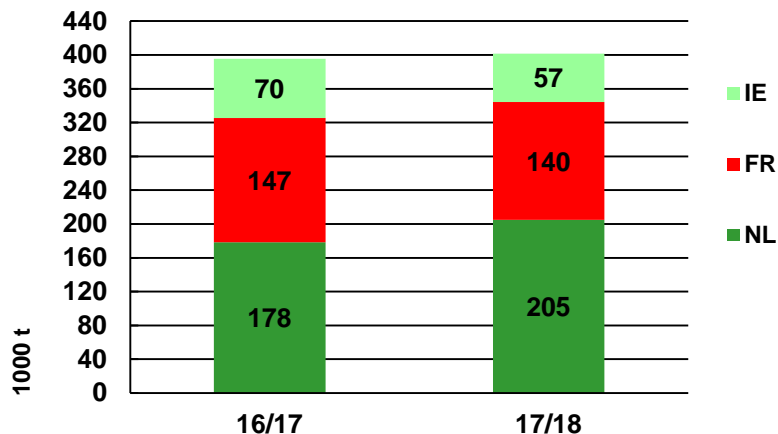
Niveau des importations



Origines : p^{les} var. entre 16/17 et 17/18 à 8 mois



Importations à 7 mois des trois 1^{ers} EM



Importations à 8 mois des trois 1^{ers} EM



FranceAgriMer

Plus d'informations sur notre *site internet*

www.franceagrimer.fr

NEWSLETTER

<http://www.franceagrimer.fr/newsletter/subscribe>

ETA T DES CULTURES

<https://cereobs.franceagrimer.fr>

DONNEES ECONOMIQUES

<https://visionet.franceagrimer.fr>

Rédaction et mise en page :
Morgan LATERRADE
Morgan.laterrade@franceagrimer.fr

