


# UE : suivi du commerce extérieur produits transformés

Édition avril 2018

source : Eurostat

11 avril 2018

FranceAgriMer



# **Codes NC interrogés**

## **Exportations et importations**

**Semoule de blé dur :**

**11031110**

**Farine de blé tendre :**

**11010015**

**Malt d'orge :**

**11071091, 11071099 et 11072000**

# UNION EUROPEENNE

## Suivi COMEXT mensuel

- évolution 6 mois >>> 7 mois
- évolution 2016/17 >>> 2017/18

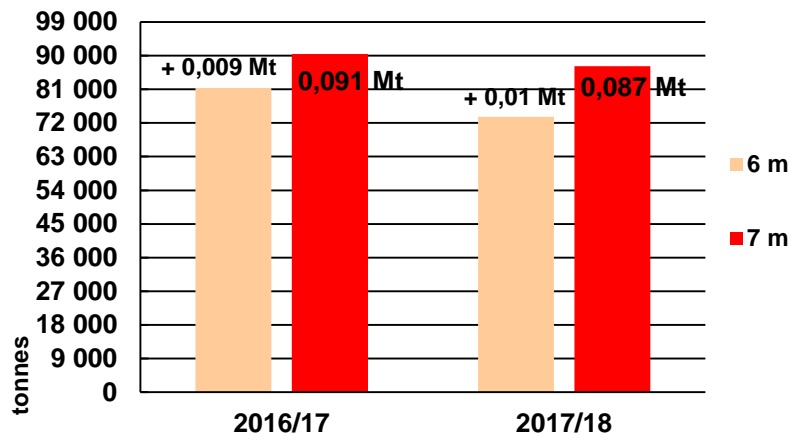
## **Semoule de blé dur, farine de blé tendre et malt d'orge**

Exportations et importations

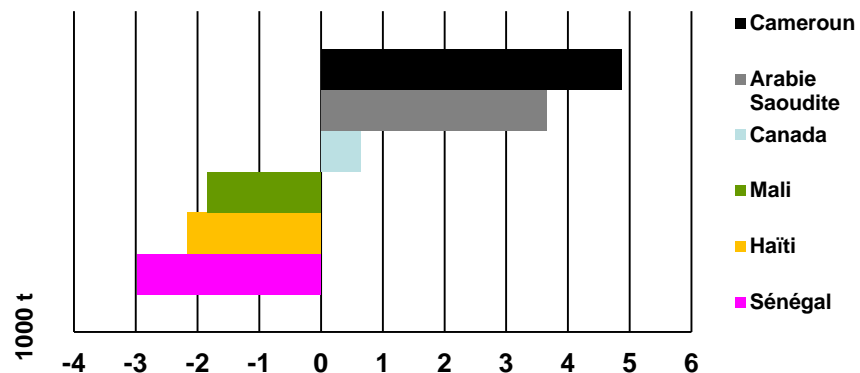
Source Eurostat

# Commerce extérieur de l'UE – suivi mensuel – Exportations **SEMOULE DE BLE DUR**

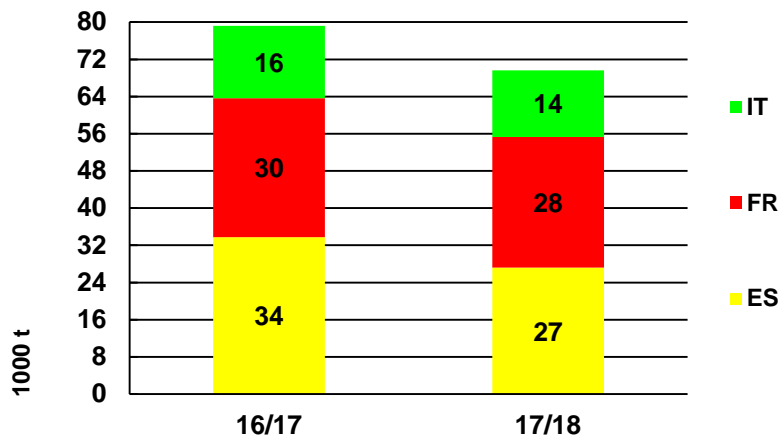
## Niveau des exportations



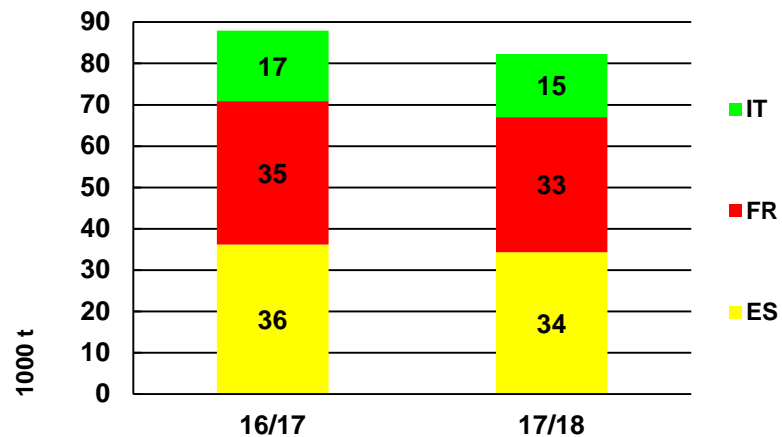
## Destinations : p<sup>les</sup> var. entre 16/17 et 17/18 à 7 mois



## Exportations à 6 mois des trois 1<sup>ers</sup> EM

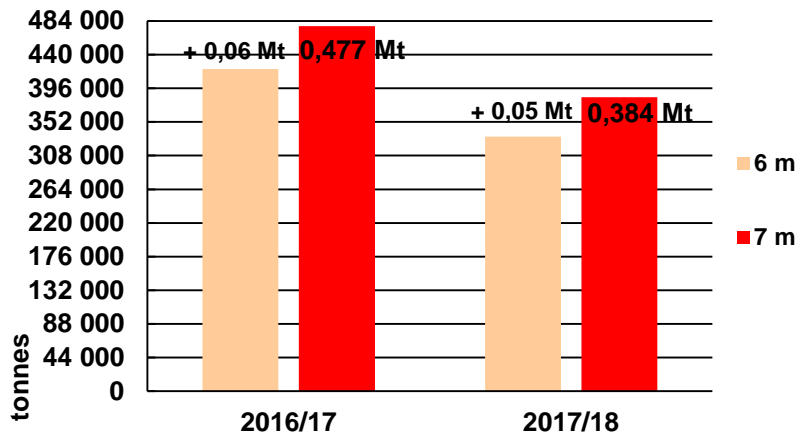


## Exportations à 7 mois des trois 1<sup>ers</sup> EM

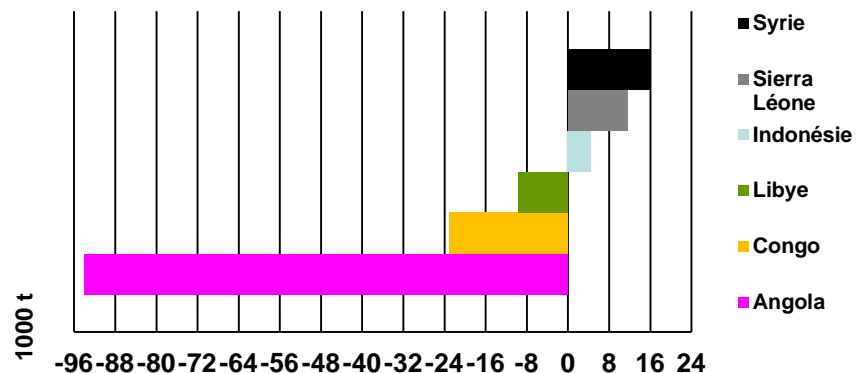


# Commerce extérieur de l'UE – suivi mensuel – Exportations FARINE DE BLE TENDRE

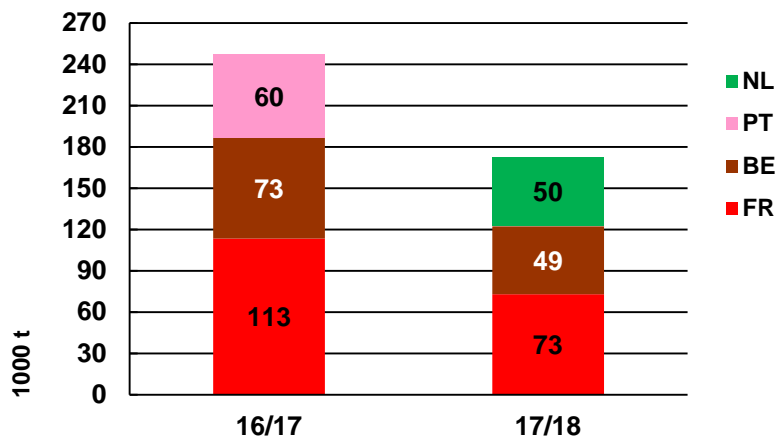
## Niveau des exportations



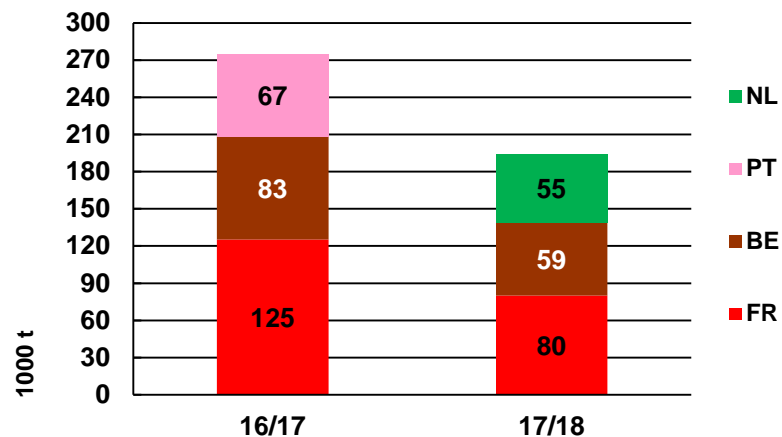
## Destinations : p<sup>les</sup> var. entre 16/17 et 17/18 à 7 mois



## Exportations à 6 mois des trois 1<sup>ers</sup> EM

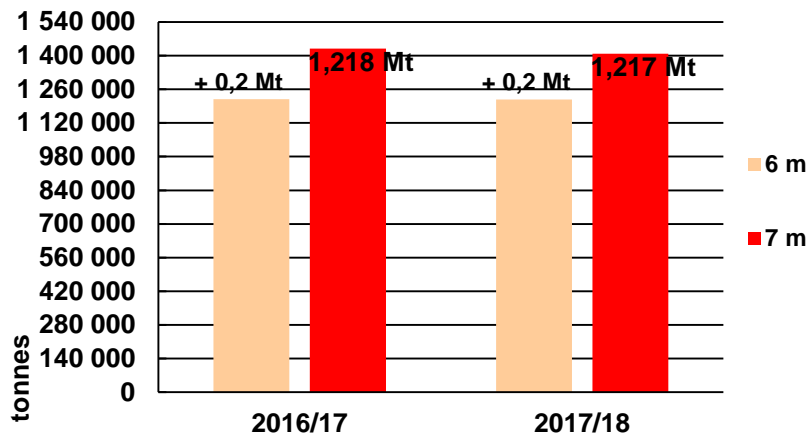


## Exportations à 7 mois des trois 1<sup>ers</sup> EM

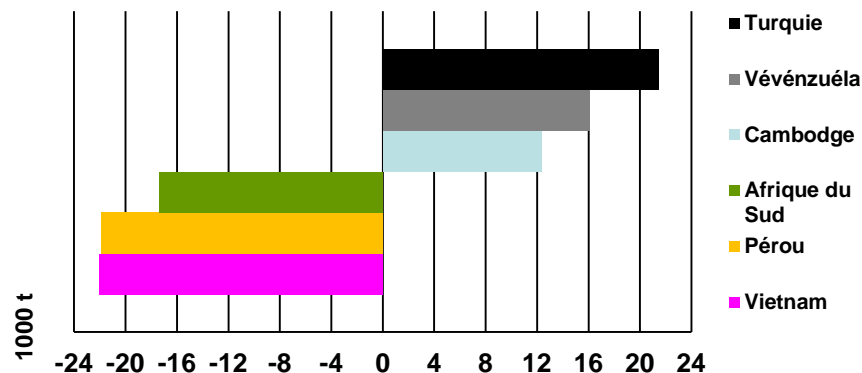


# Commerce extérieur de l'UE – suivi mensuel – Exportations MALT D'ORGE

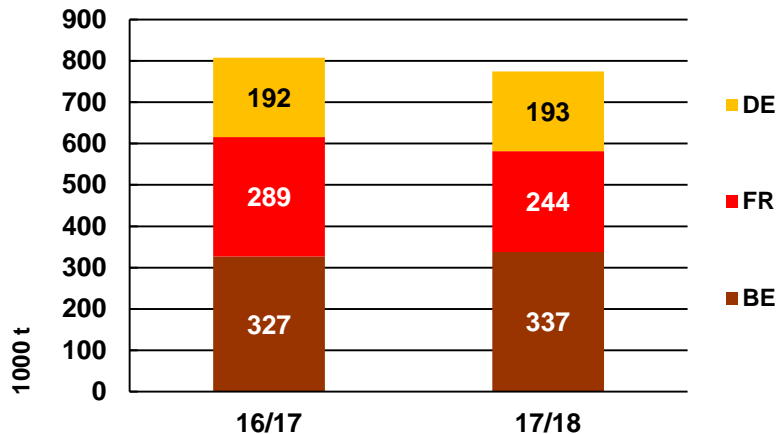
## Niveau des exportations



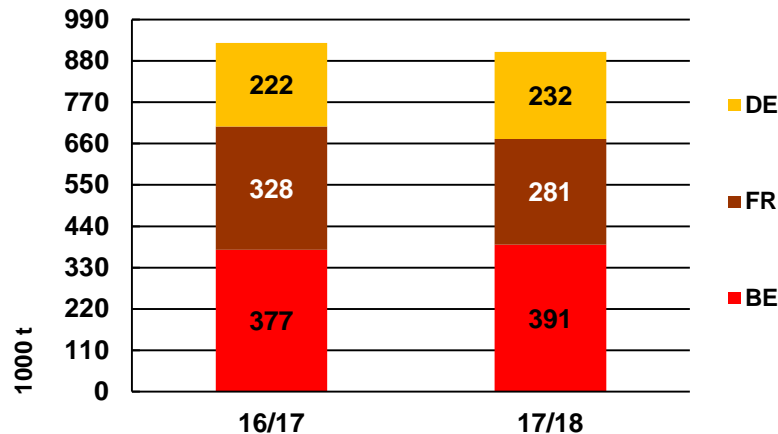
## Destinations : p<sup>les</sup> var. entre 16/17 et 17/18 à 7 mois



## Exportations à 6 mois des trois 1<sup>ers</sup> EM



## Exportations à 7 mois des trois 1<sup>ers</sup> EM



Commerce extérieur de l'UE – suivi mensuel – stat. douanières sur 7 mois de campagne  
 Importations SEMOULE DE BLE DUR – FARINE DE BLE TENDRE – MALT D'ORGE (en tonnes)

**Semoule de blé dur (code NC interrogé 11031110)**

<b>M</b>	<b>13/14</b>	<b>14/15</b>	<b>15/16</b>	<b>16/17</b>	<b>17/18</b>
<b>total UE</b>	284	274	281	406	2 225
<b>dont FR</b>	7	18	4	12	1 854

**Farine de blé tendre (code NC interrogé 11010015)**

<b>M</b>	<b>13/14</b>	<b>14/15</b>	<b>15/16</b>	<b>16/17</b>	<b>17/18</b>
<b>total UE</b>	16 072	19 568	20 937	24 455	20 475
<b>dont FR</b>	2 795	3 506	3 797	3 881	3 687

**Malt d'orge (codes NC interrogés 11071091, 11071099 et 11072000)**

<b>M</b>	<b>13/14</b>	<b>14/15</b>	<b>15/16</b>	<b>16/17</b>	<b>17/18</b>
<b>total UE</b>	264	2 440	762	4 548	4 045
<b>dont FR</b>	3	1	6	-	3

# UNION EUROPEENNE

## Suivi COM INTRA UE mensuel

- évolution 6 mois >>> 7 mois
- évolution 2016/17 >>> 2017/18

## Farine de blé tendre

### Expéditions et introductions

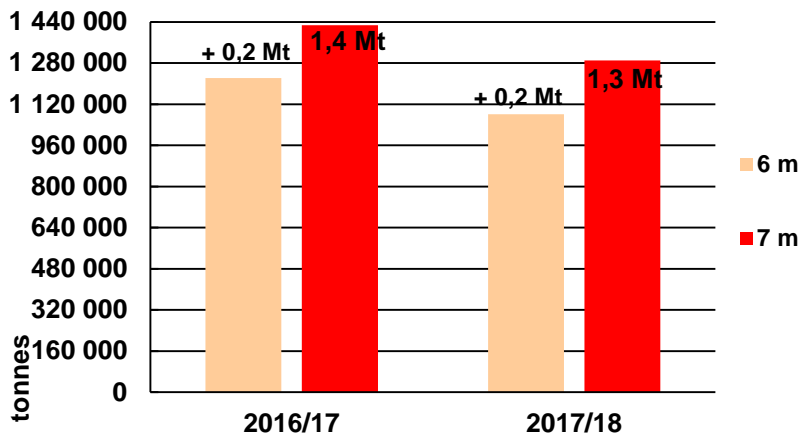
*Mise en évidence des écarts statistiques, dans le commerce intra-communautaire, entre déclarations des États membres expéditeurs et déclarations des États membres introducteurs*

Source Eurostat

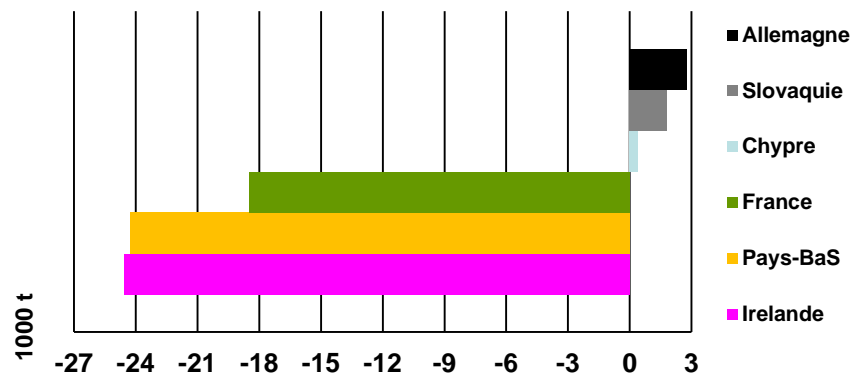


# Commerce intra-communautaire – suivi mensuel – Expéditions de FARINE DE BLE TENDRE : déclarations des EM expéditeurs

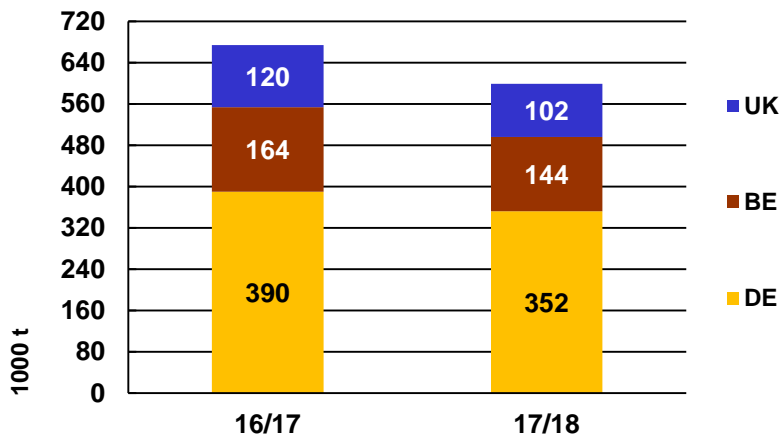
### Niveau des exportations



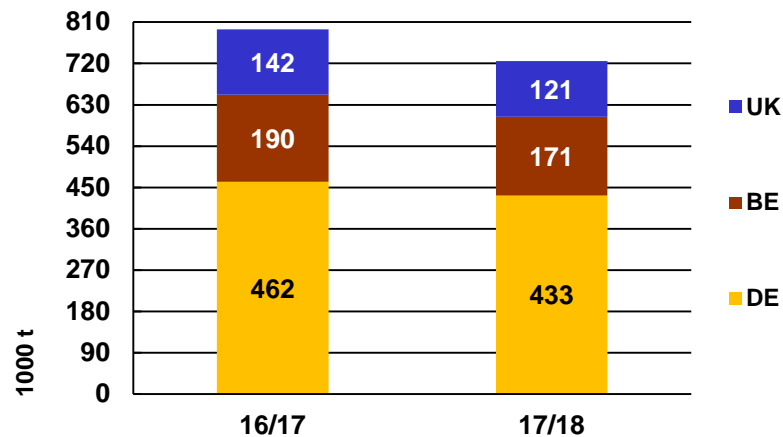
### Destinations : p<sup>les</sup> var. entre 16/17 et 17/18 à 7 mois



### Exportations à 6 mois des trois 1<sup>ers</sup> EM

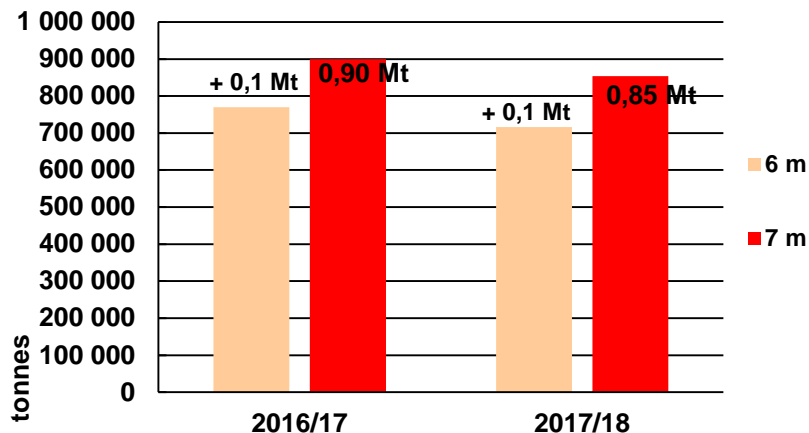


### Exportations à 7 mois des trois 1<sup>ers</sup> EM

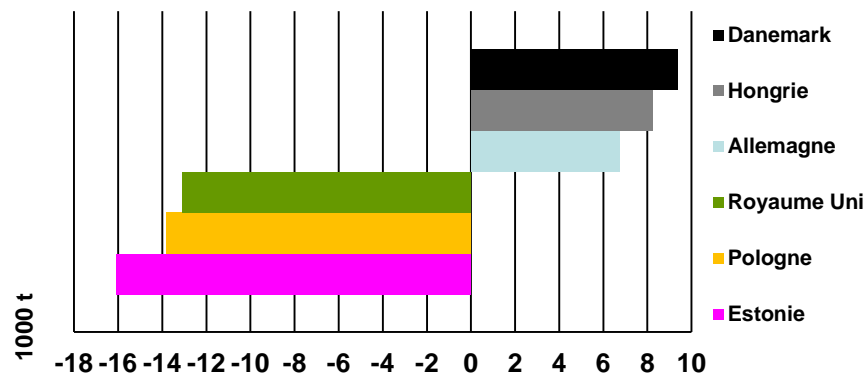


# Commerce intra-communautaire – suivi mensuel – Introductions de FARINE DE BLE TENDRE : déclarations des EM introducteurs

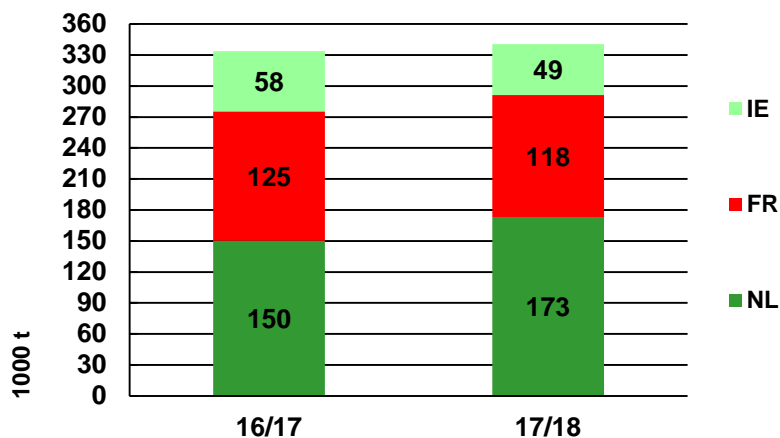
### Niveau des importations



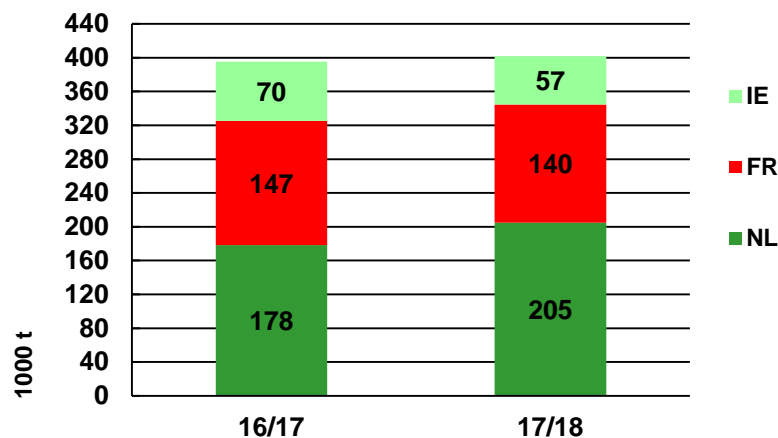
### Origines : p<sup>les</sup> var. entre 16/17 et 17/18 à 7 mois



### Importations à 6 mois des trois 1<sup>ers</sup> EM



### Importations à 7 mois des trois 1<sup>ers</sup> EM



# FranceAgriMer

Plus d'informations sur notre *site internet*

[www.franceagrimer.fr](http://www.franceagrimer.fr)

NEWSLETTER

<http://www.franceagrimer.fr/newsletter/subscribe>

ETA T DES CULTURES

<https://cereobs.franceagrimer.fr>

DONNEES ECONOMIQUES

<https://visionet.franceagrimer.fr>

Rédaction et mise en page :  
Morgan LATERRADE  
[Morgan.laterrade@franceagrimer.fr](mailto:Morgan.laterrade@franceagrimer.fr)

