

UE : suivi du commerce extérieur produits transformés

Édition mars 2018

source : Eurostat

14 mars 2018

FranceAgriMer



Codes NC interrogés

Exportations et importations

Semoule de blé dur :

11031110

Farine de blé tendre :

11010015

Malt d'orge :

11071091, 11071099 et 11072000

UNION EUROPEENNE

Suivi COMEXT mensuel

- évolution 5 mois >>> 6 mois
- évolution 2016/17 >>> 2017/18

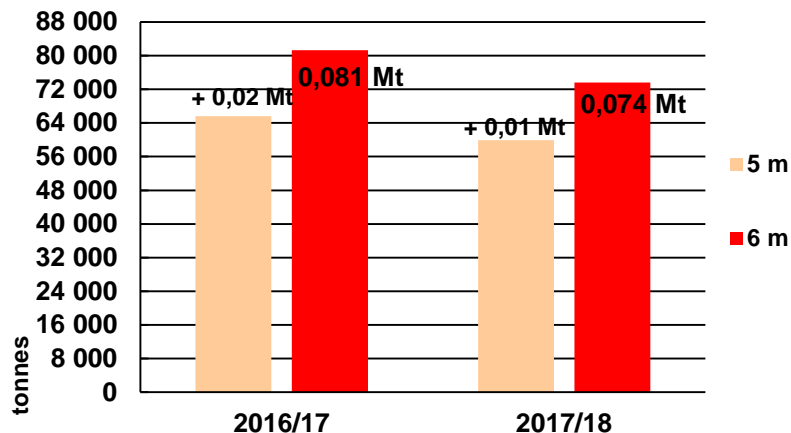
Semoule de blé dur, farine de blé tendre et malt d'orge

Exportations et importations

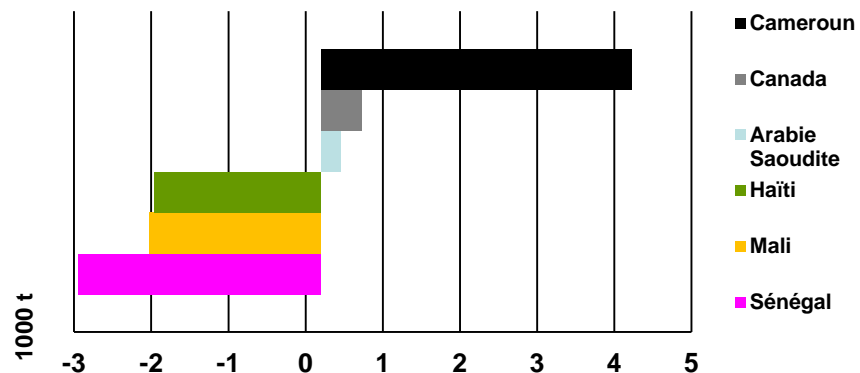
Source Eurostat

Commerce extérieur de l'UE – suivi mensuel – Exportations **SEMOULE DE BLE DUR**

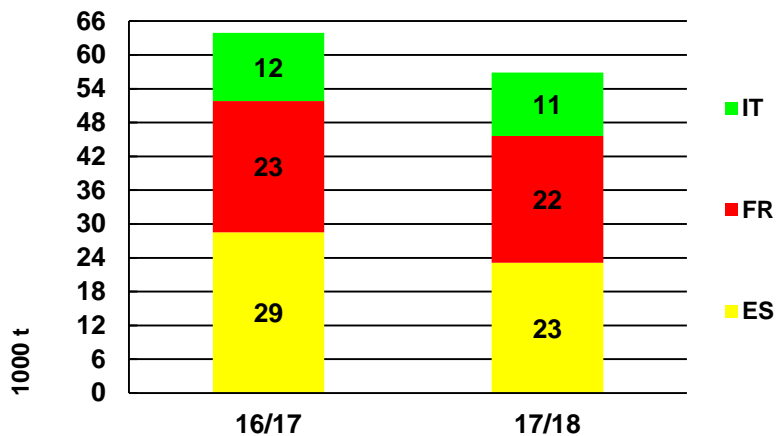
Niveau des exportations



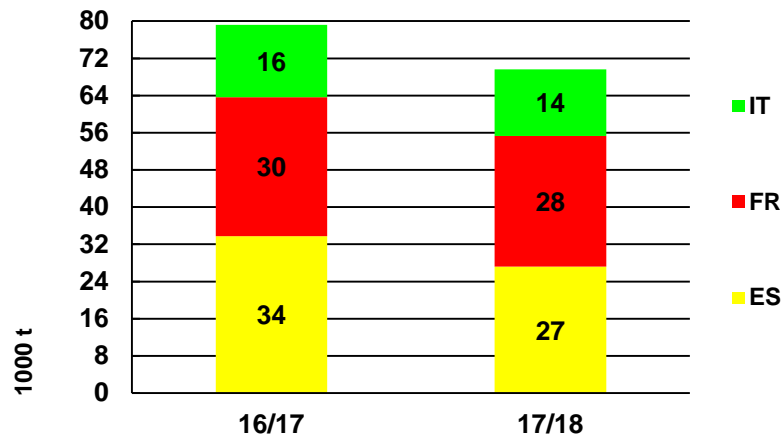
Destinations : p^{les} var. entre 16/17 et 17/18 à 6 mois



Exportations à 5 mois des trois 1^{ers} EM

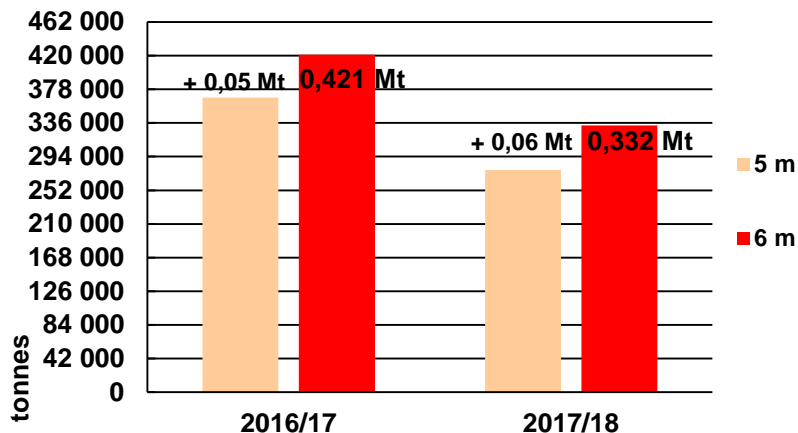


Exportations à 6 mois des trois 1^{ers} EM

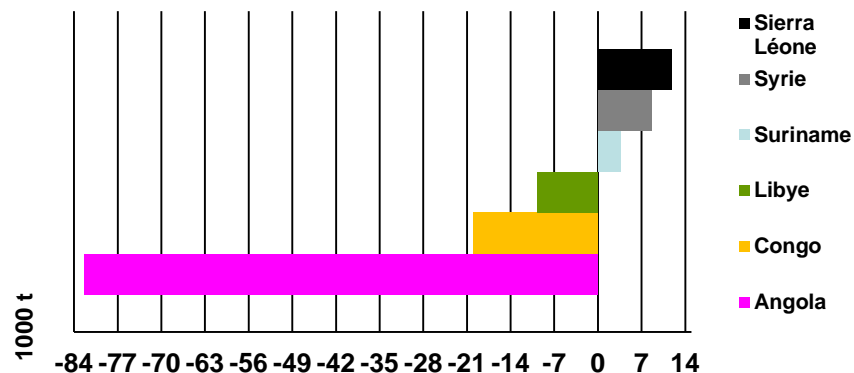


Commerce extérieur de l'UE – suivi mensuel – Exportations FARINE DE BLE TENDRE

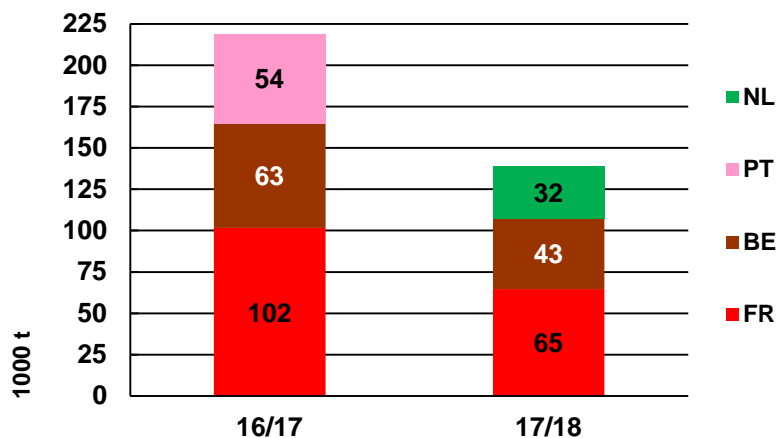
Niveau des exportations



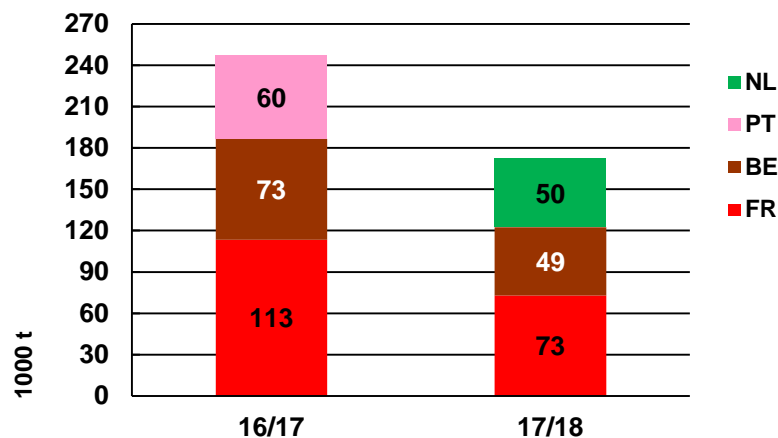
Destinations : p^{les} var. entre 16/17 et 17/18 à 6 mois



Exportations à 5 mois des trois 1^{ers} EM

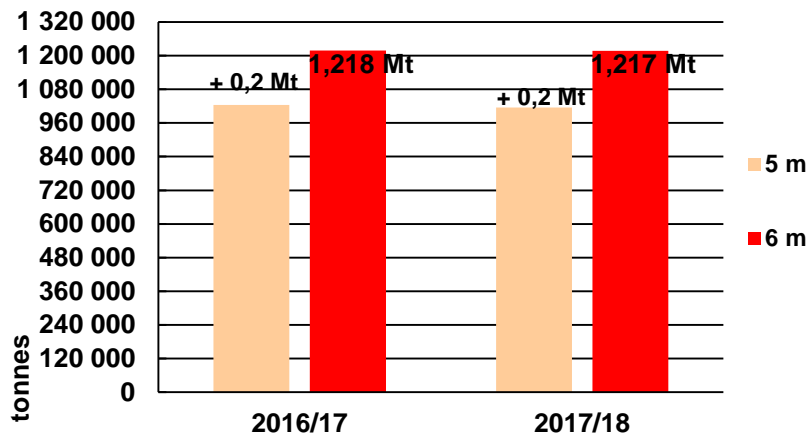


Exportations à 6 mois des trois 1^{ers} EM

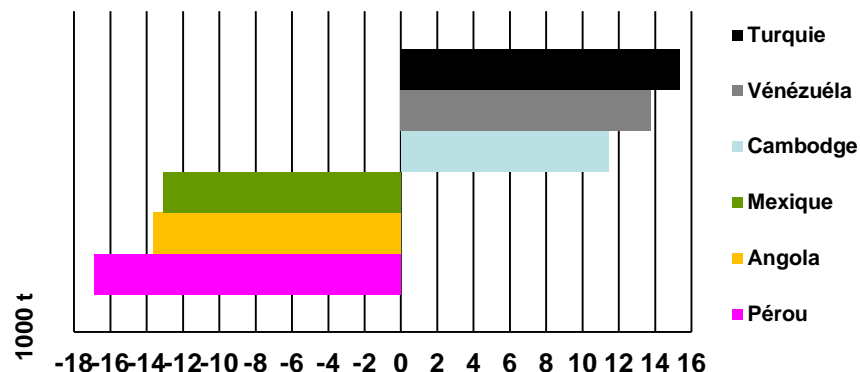


Commerce extérieur de l'UE – suivi mensuel – Exportations MALT D'ORGE

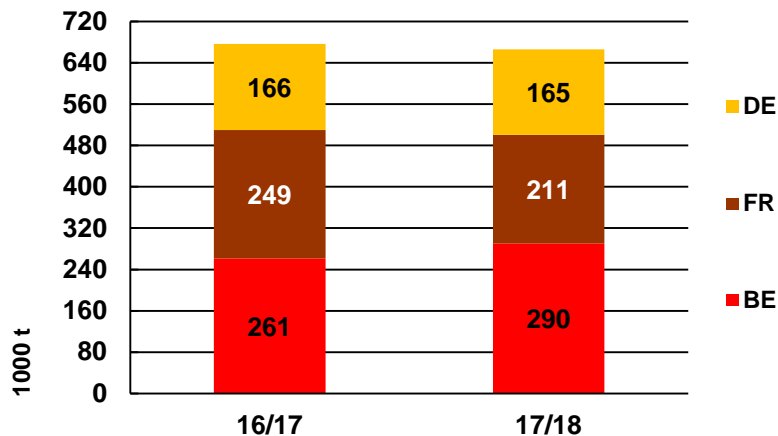
Niveau des exportations



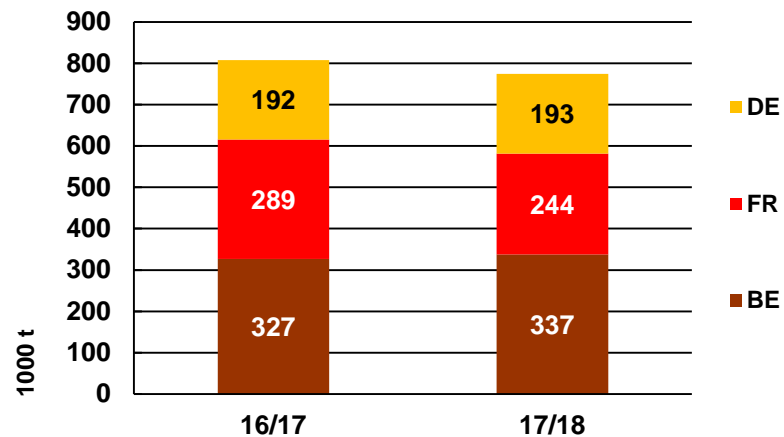
Destinations : p^{les} var. entre 16/17 et 17/18 à 6 mois



Exportations à 5 mois des trois 1^{ers} EM



Exportations à 6 mois des trois 1^{ers} EM



Commerce extérieur de l'UE – suivi mensuel – stat. douanières sur 6 mois de campagne
 Importations SEMOULE DE BLE DUR – FARINE DE BLE TENDRE – MALT D'ORGE (en tonnes)

Semoule de blé dur (code NC interrogé 11031110)

M	13/14	14/15	15/16	16/17	17/18
<i>total UE</i>	255	223	237	369	1 753
<i>dont FR</i>	5	18	2	12	1 452

Farine de blé tendre (code NC interrogé 11010015)

M	13/14	14/15	15/16	16/17	17/18
<i>total UE</i>	13 676	17 113	18 685	22 001	18 111
<i>dont FR</i>	2 440	3 287	3 595	2 948	3 633

Malt d'orge (codes NC interrogés 11071091, 11071099 et 11072000)

M	13/14	14/15	15/16	16/17	17/18
<i>total UE</i>	161	2 036	542	3 536	3 379
<i>dont FR</i>	3	1	4	-	3

UNION EUROPEENNE

Suivi COM INTRA UE mensuel

- évolution 5 mois >>> 6 mois
- évolution 2016/17 >>> 2017/18

Farine de blé tendre

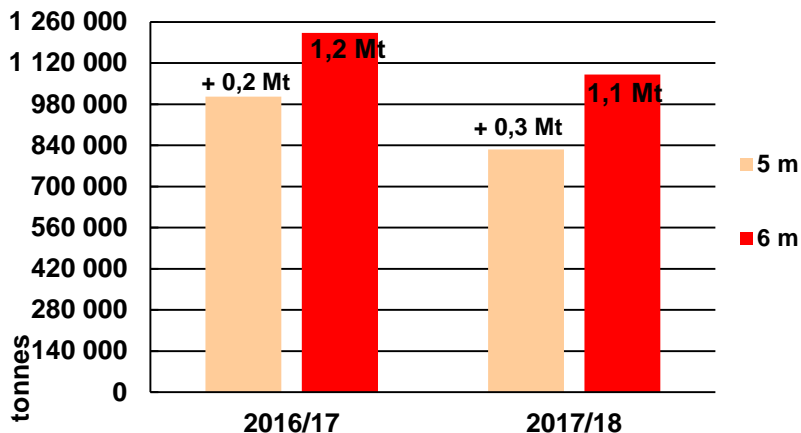
Expéditions et introductions

Mise en évidence des écarts statistiques, dans le commerce intra-communautaire, entre déclarations des États membres expéditeurs et déclarations des États membres introducteurs

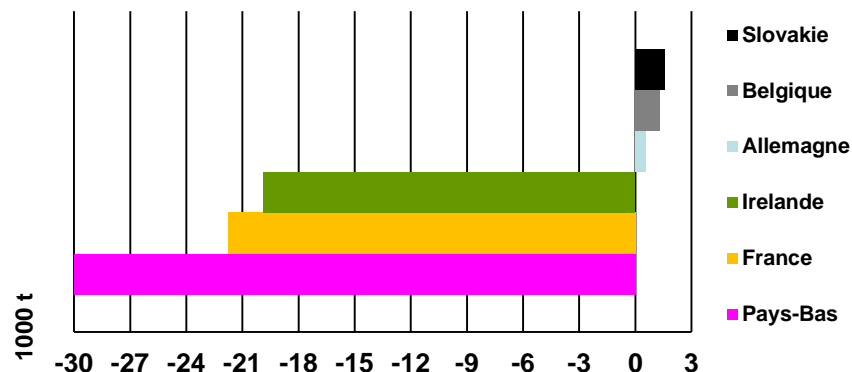
Source Eurostat

Commerce intra-communautaire – suivi mensuel – Expéditions de FARINE DE BLE TENDRE : déclarations des EM expéditeurs

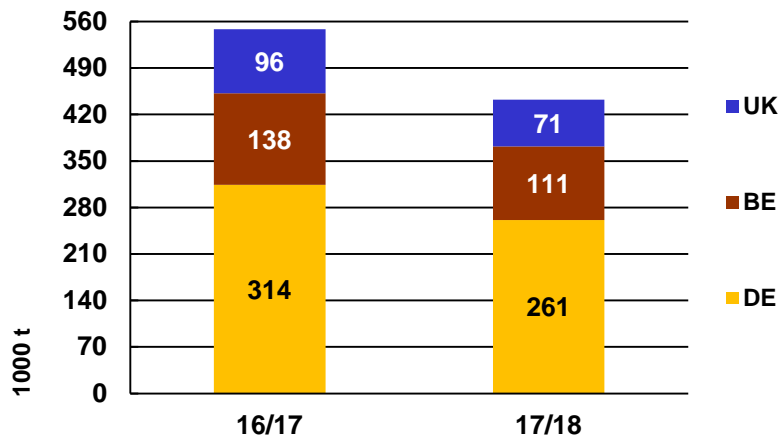
Niveau des exportations



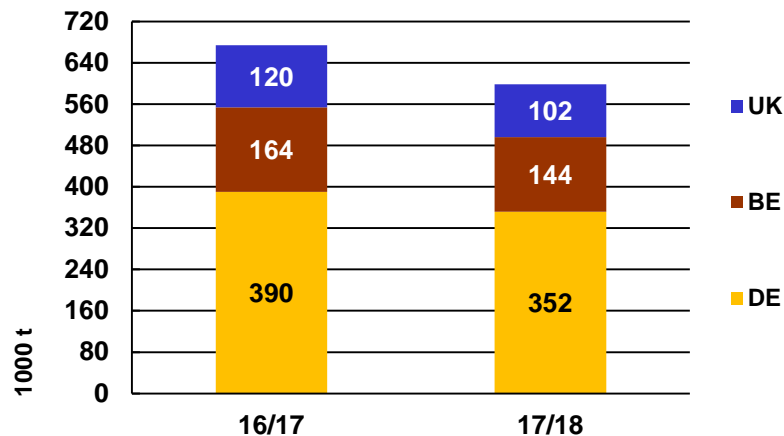
Destinations : p^{les} var. entre 16/17 et 17/18 à 6 mois



Exportations à 5 mois des trois 1^{ers} EM

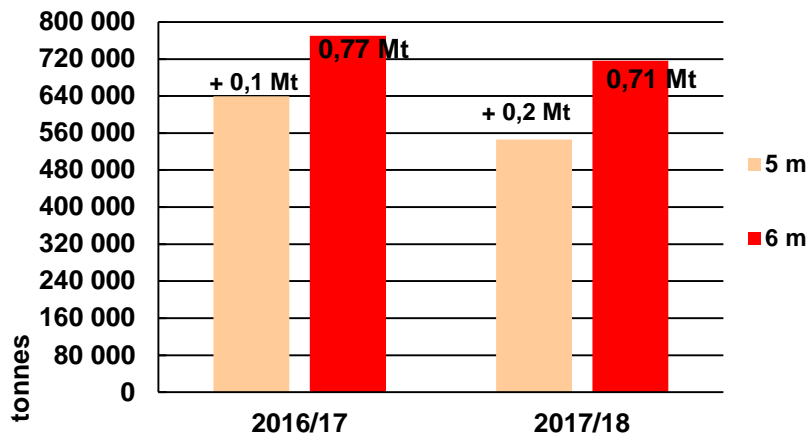


Exportations à 6 mois des trois 1^{ers} EM

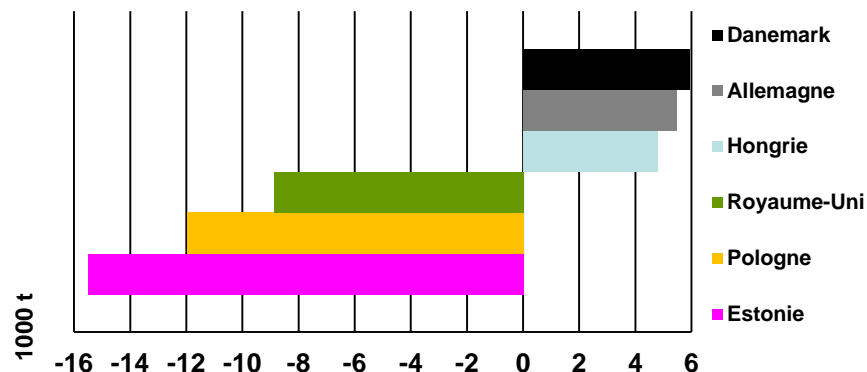


Commerce intra-communautaire – suivi mensuel – Introductions de FARINE DE BLE TENDRE : déclarations des EM introducteurs

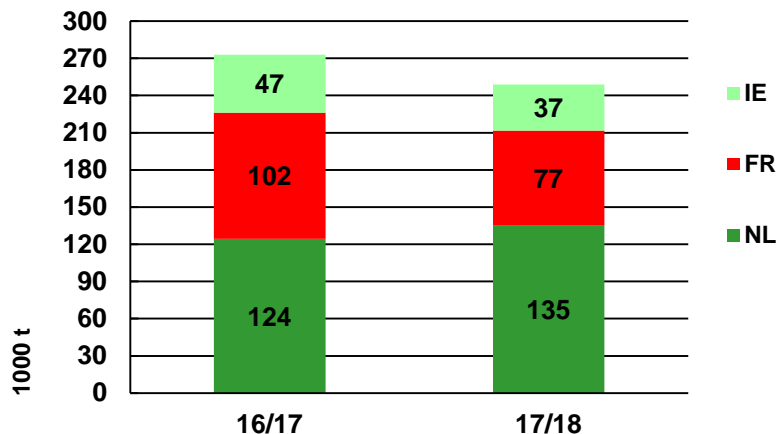
Niveau des importations



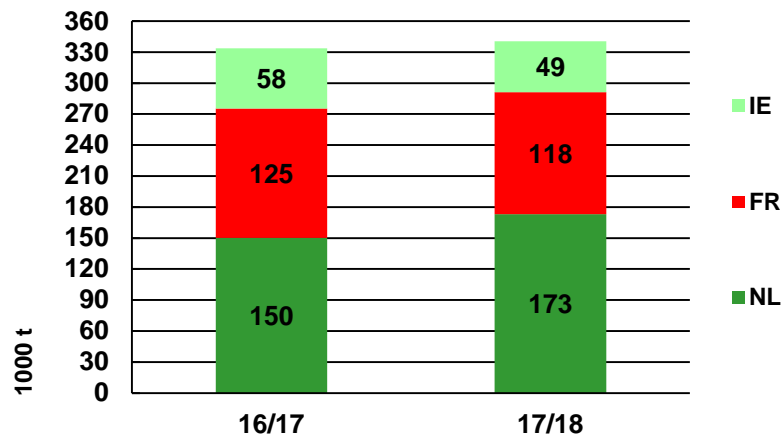
Origines : p^{les} var. entre 16/17 et 17/18 à 6 mois



Importations à 5 mois des trois 1^{ers} EM



Importations à 6 mois des trois 1^{ers} EM



UNION EUROPEENNE

Podium COMEXT

- à 6 mois

- évolution 2016/17 >>> 2017/18

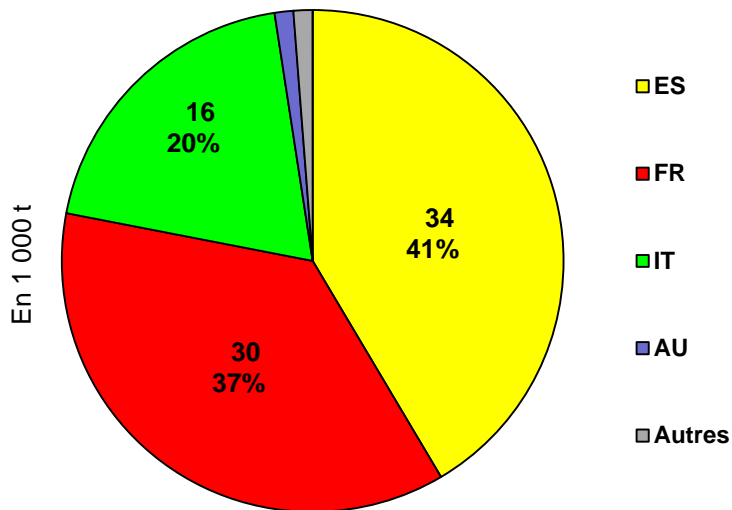
**Semoule de blé dur, farine de blé
tendre et malt d'orge**

Exportations

Source Eurostat

UE – exportations de semoule de blé dur

Stat. douanières sur les 6 mois de campagne

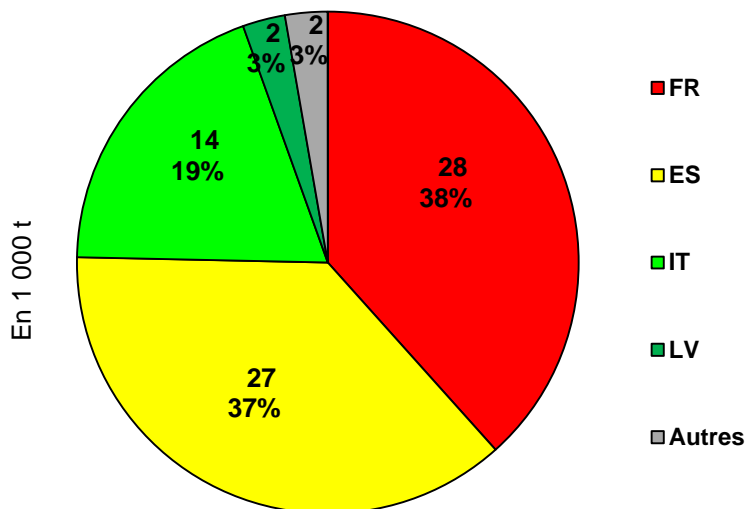


2016/17 (6 m) - Total pays tiers : 81 325 t

Principales destinations pays tiers :

Arabie Saoudite	18 673 t	(23 %)
Mali	15 989 t	(20 %)
Côte d'Ivoire	14 191 t	(17 %)
Sénégal	7 424 t	(9 %)
Égypte	4 441 t	(5 %)

(= 74 % du total)



2017/18 (6 m) - Total pays tiers : 73 632 t

Principales destinations pays tiers :

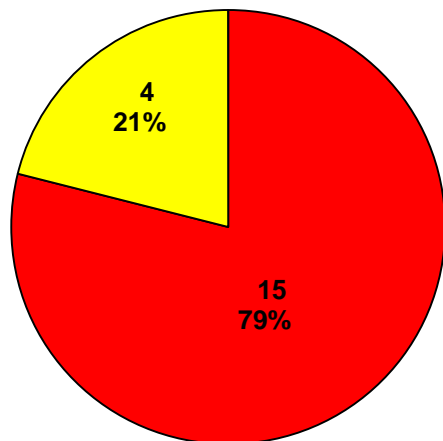
Arabie Saoudite	18 928 t	(26 %)
Mali	13 770 t	(19 %)
Côte d'Ivoire	13 663 t	(19 %)
Sénégal	4 275 t	(6 %)
Cameroun	4 026 t	(5 %)

(= 75 % du total)

UE – semoule de blé dur : Principaux marchés à l'exportation

Campagne 2016/17 (81 325 t à 6 mois)

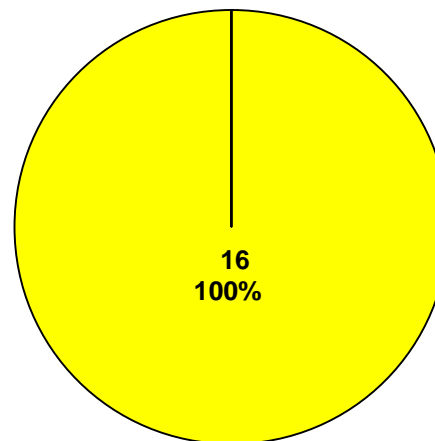
Arabie Saoudite : 18 673 t



FR

ES

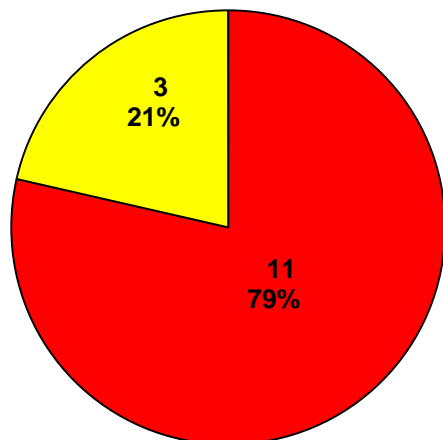
Mali : 15 989 t



ES

En 1 000 t

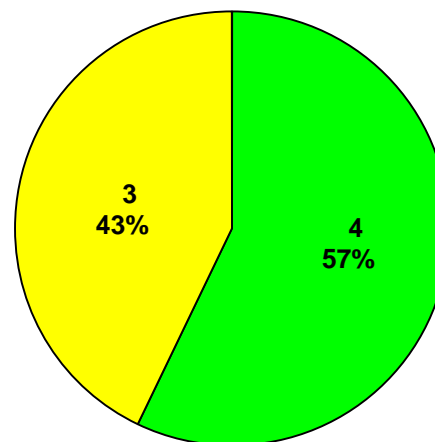
Côte d'Ivoire : 14 191 t



FR

ES

Sénégal : 7 424 t



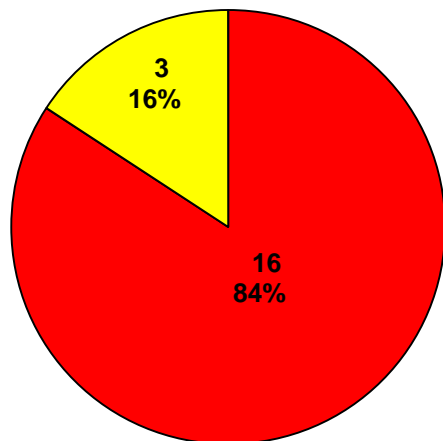
IT

ES

UE – semoule de blé dur : Principaux marchés à l'exportation

Campagne 2017/18 (73 632 t à 6 mois)

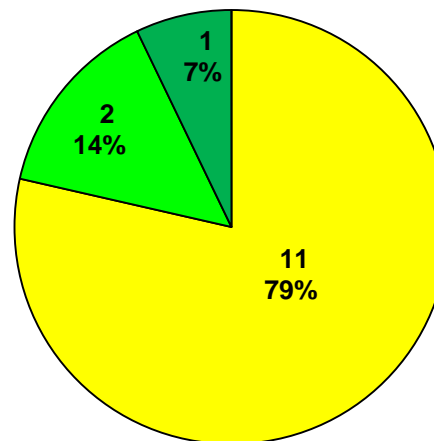
Arabie Saoudite : 18 928 t



FR

ES

Mali : 13 770 t

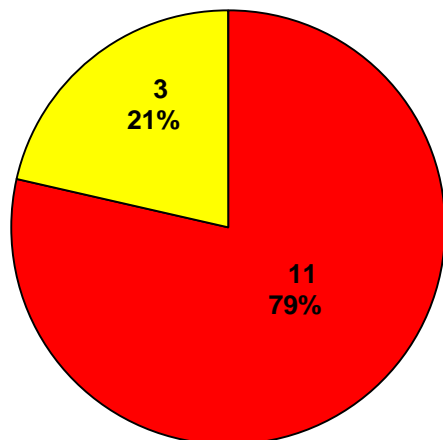


ES

IT

LV

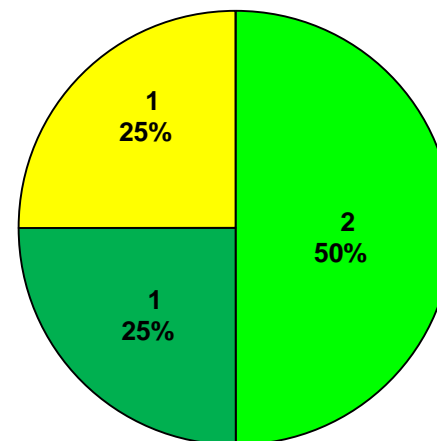
Côte d'Ivoire : 13 663 t



FR

ES

Sénégal : 4 275 t



IT

LV

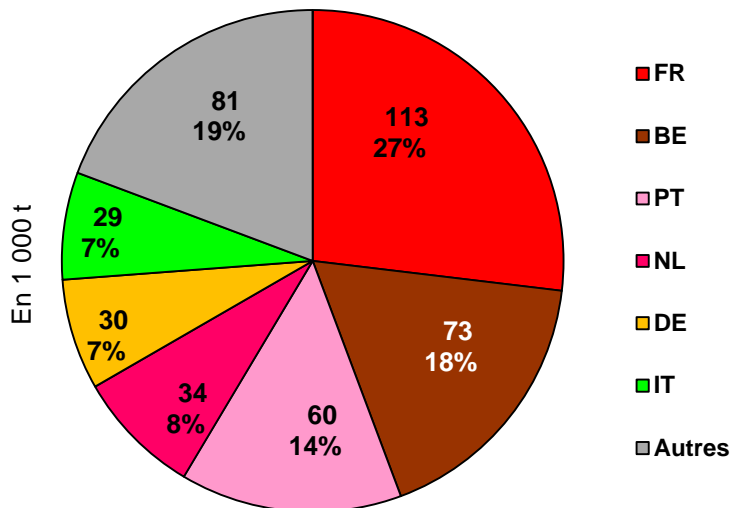
ES

En 1 000 t

UE – exportations de farine de blé tendre

Stat. douanières sur les 6 mois de campagne

2016/17 (6 m) - Total pays tiers : 421 323 t



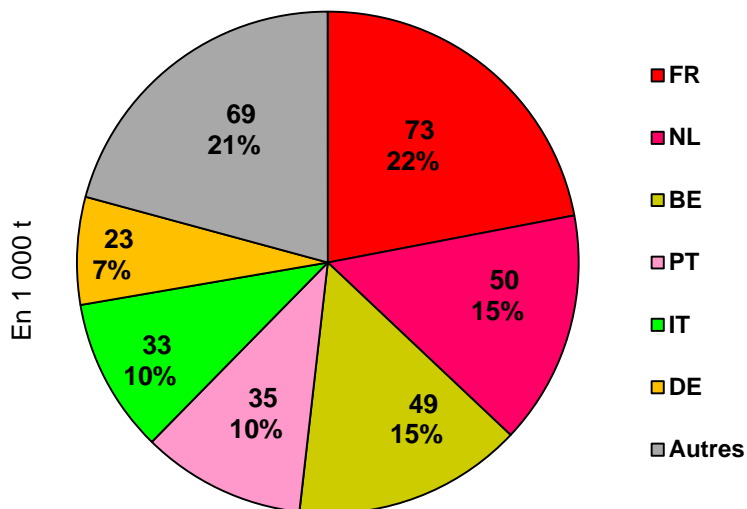
Principales destinations pays tiers :

Angola	202 668 t	(48 %)
Congo	27 513 t	(7 %)
Thaïlande	12 609 t	(3 %)
États-Unis	12 369 t	(3 %)
Libye	10 522 t	(2 %)

(= 63 % du total)



2017/18 (6 m) - Total pays tiers : 332 860 t



Principales destinations pays tiers :

Angola	120 339 t	(36 %)
Sierra Léone	14 246 t	(4 %)
États-Unis	13 292 t	(4 %)
Thaïlande	13 165 t	(4 %)
Syrie	8 557 t	(3 %)

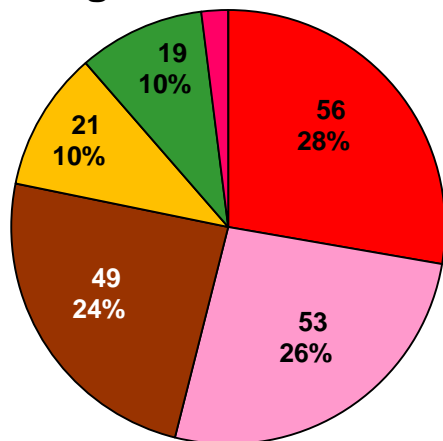
(= 51 % du total)

UE – farine de blé tendre : Principaux marchés à l'exportation

Campagne 2016/17 (424 323 t à 6 mois)

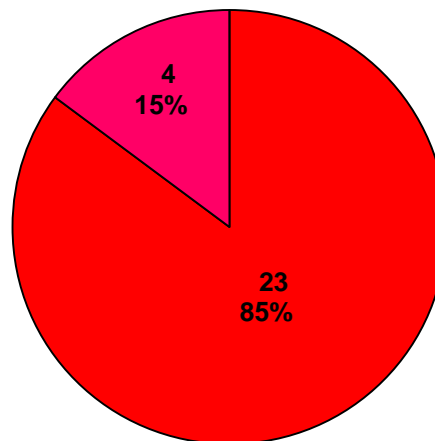
En 1 000 t

Angola : 202 668 t



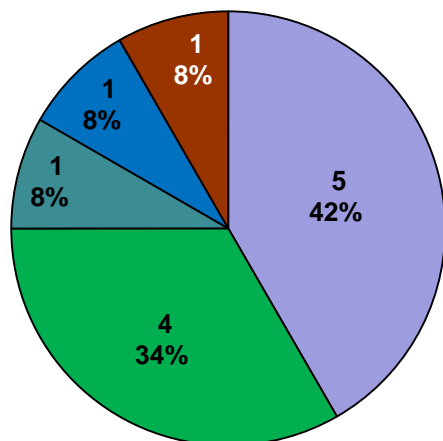
- FR
- PT
- BE
- DE
- LV
- NL

Congo : 27 513 t



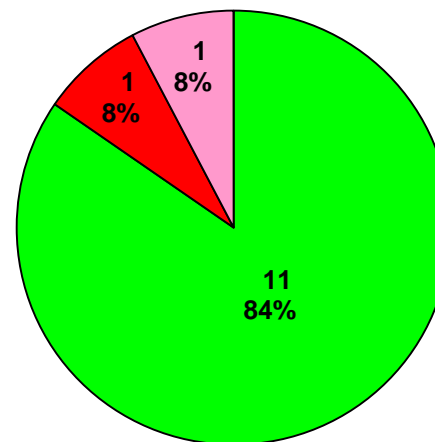
- FR
- NL

Thaïlande : 12 609 t



- SI
- LV
- LT
- UK
- BE

États-Unis : 12 369 t

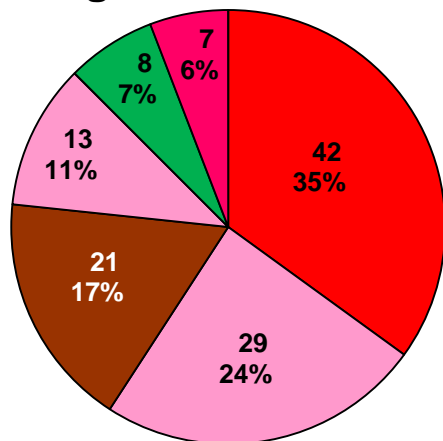


- IT
- FR
- PL

UE – farine de blé tendre : Principaux marchés à l'exportation

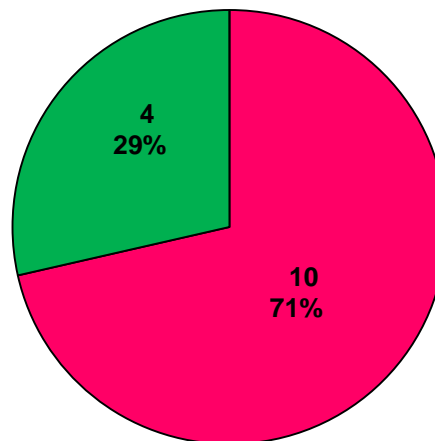
Campagne 2017/18 (332 860 t à 6 mois)

Angola : 120 339 t



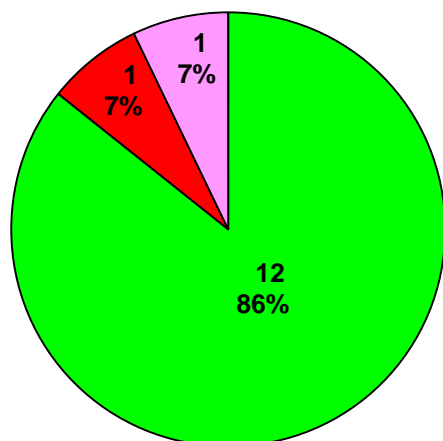
- FR
- PT
- BE
- DE
- LV
- NL

Sierra Léone : 14 246 t



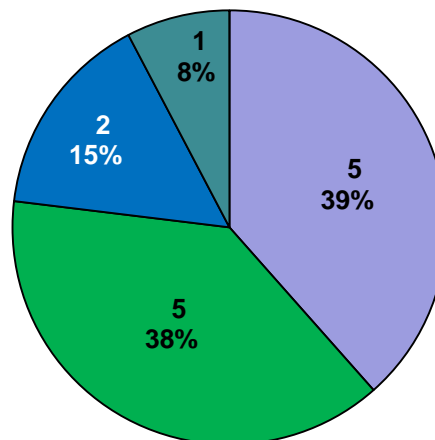
- NL
- LV

États-Unis : 13 292 t



- IT
- FR
- PL

Thaïlande : 13 165 t

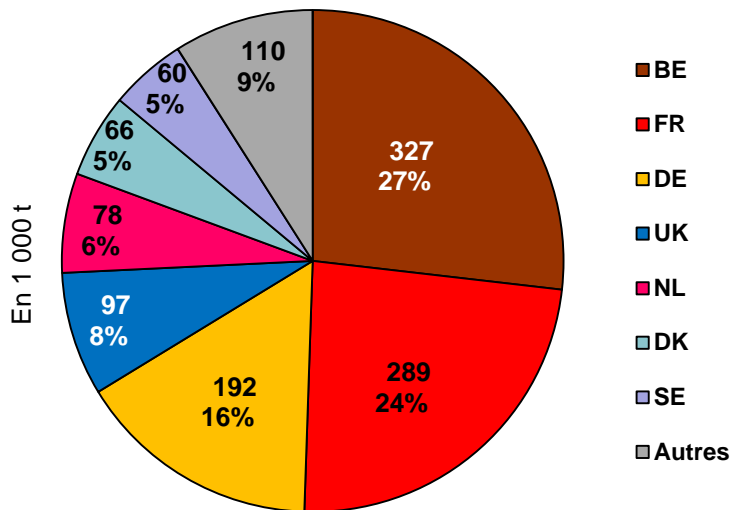


- SI
- LV
- UK
- LT

En 1 000 t

UE – exportations de malt d’orge

Stat. douanières sur les 6 mois de campagne

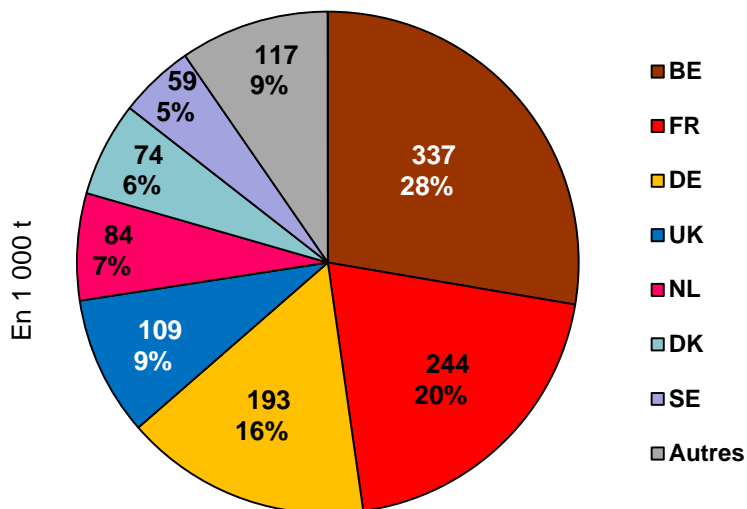


2016/17 (6 m) - Total pays tiers : 1,2 Mt

Principales destinations pays tiers :

Japon	123 555 t	(11 %)
Vietnam	111 233 t	(8 %)
Nigéria	59 062 t	(6 %)
États-Unis	51 709 t	(5 %)
Brésil	50 250 t	(4 %)

(= 34 % du total)



2017/18 (6 m) - Total pays tiers : 1,2 Mt

Principales destinations pays tiers :

Japon	129 078 t	(11 %)
Vietnam	98 903 t	(9 %)
Nigéria	67 870 t	(6 %)
États-Unis	60 428 t	(5 %)
Vénézuéla	43 260 t	(3 %)

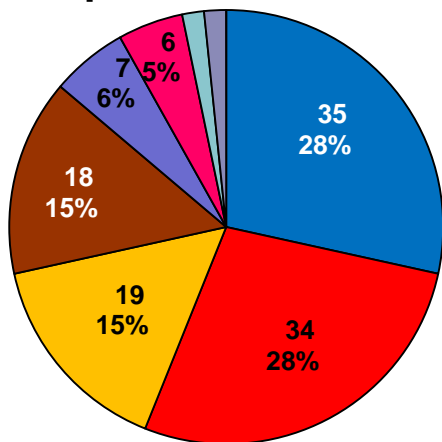
(= 34 % du total)

UE – malt d'orge : Principaux marchés à l'exportation

Campagne 2016/17 (1,2 Mt à 6 mois)

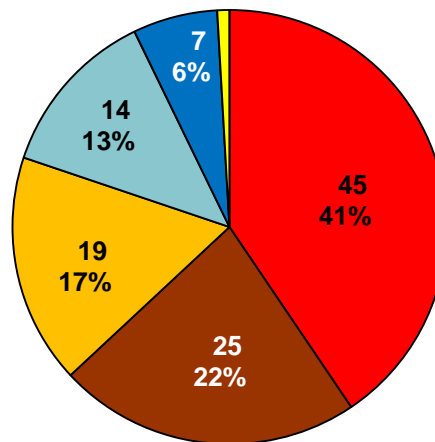
En 1 000 t

Japon : 123 555 t



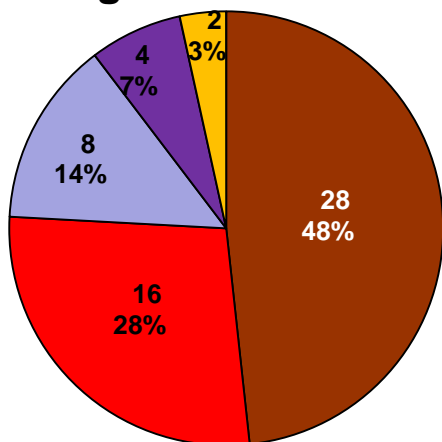
- UK
- FR
- DE
- BE
- CZ
- NL
- DK
- FI

Vietnam : 111 233 t



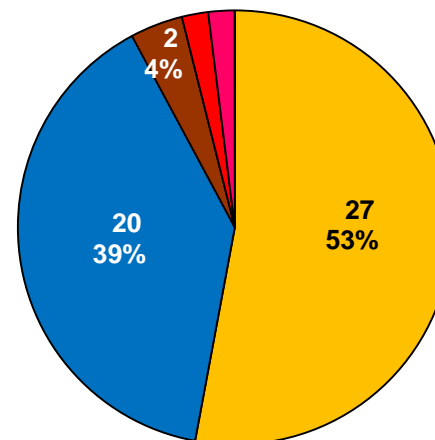
- FR
- BE
- DE
- DK
- UK
- ES

Nigéria : 59 062 t



- BE
- FR
- SE
- PT
- DE

États-Unis : 51 709 t



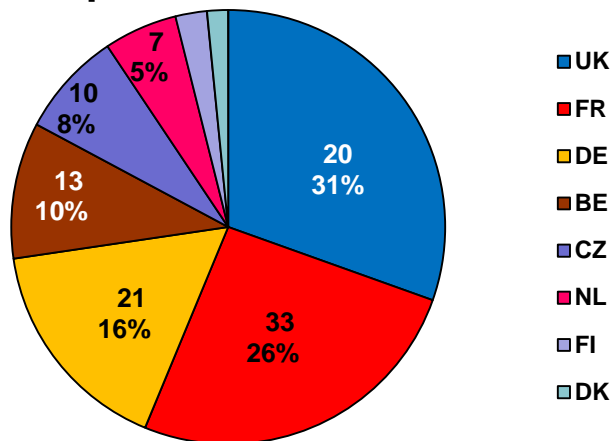
- DE
- UK
- BE
- FR
- NL

UE – malt d'orge : Principaux marchés à l'exportation

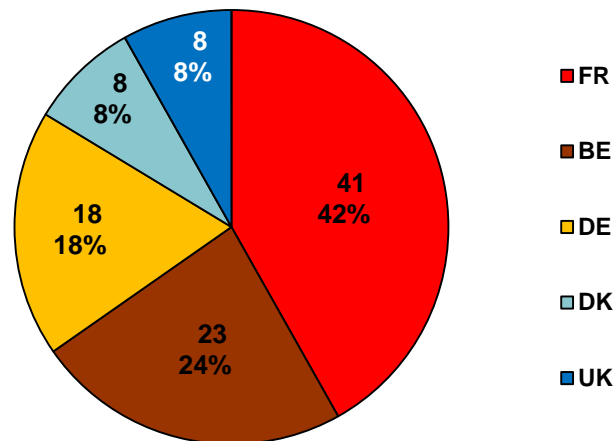
Campagne 2017/18 (1,2 Mt à 6 mois)

En 1 000 t

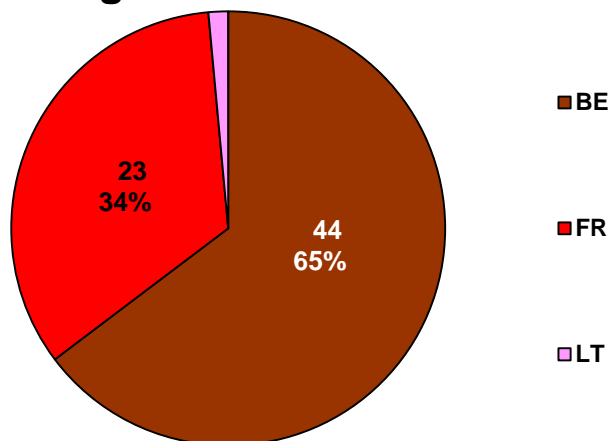
Japon : 129 078 t



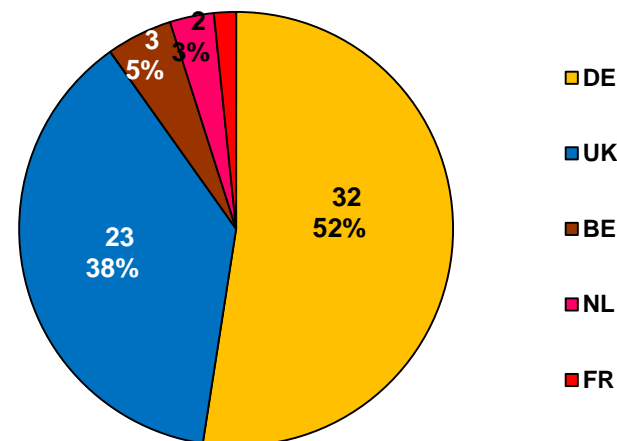
Vietnam : 98 903 t



Nigeria : 67 870 t



États-Unis : 60 428 t



FranceAgriMer

Plus d'informations sur notre *site internet*

www.franceagrimer.fr

NEWSLETTER

<http://www.franceagrimer.fr/newsletter/subscribe>

ETA T DES CULTURES

<https://cereobs.franceagrimer.fr>

DONNEES ECONOMIQUES

<https://visionet.franceagrimer.fr>

Rédaction et mise en page :
Morgan LATERRADE
Morgan.laterrade@franceagrimer.fr

