




UE : suivi du commerce extérieur produits transformés

Édition juillet 2018

source : Eurostat

11 juillet 2018

FranceAgriMer





Codes NC interrogés

Exportations et importations

Semoule de blé dur :

11031110

Farine de blé tendre :

11010015

Malt d'orge :

11071091, 11071099 et 11072000



UNION EUROPEENNE

Suivi COMEXT mensuel

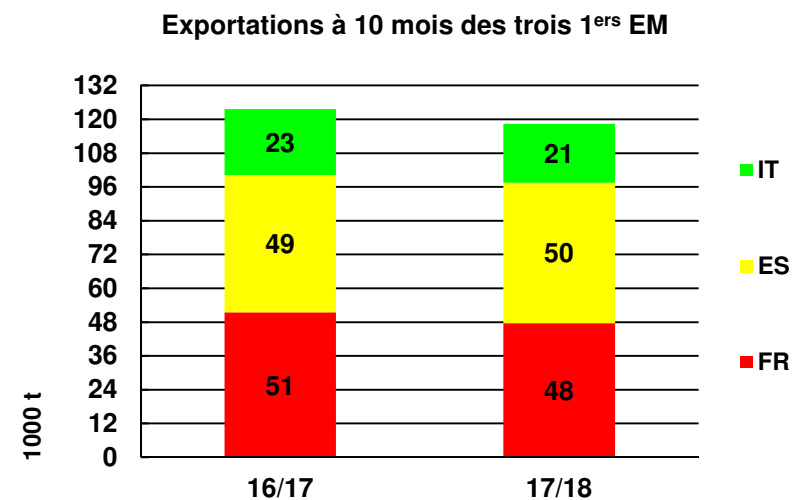
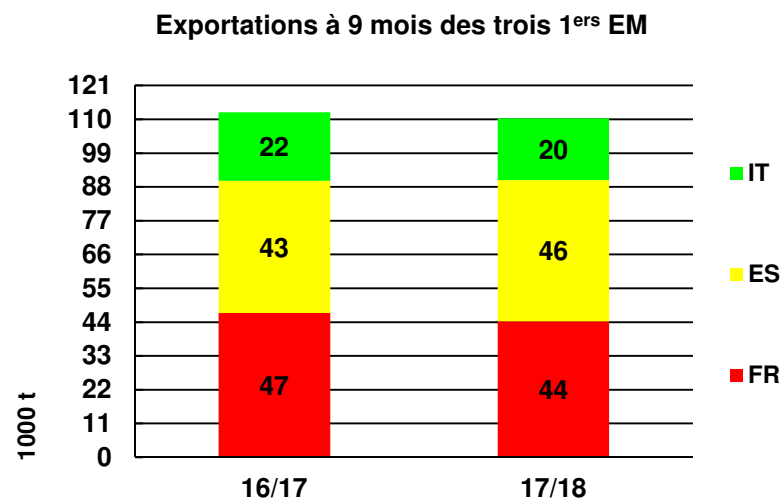
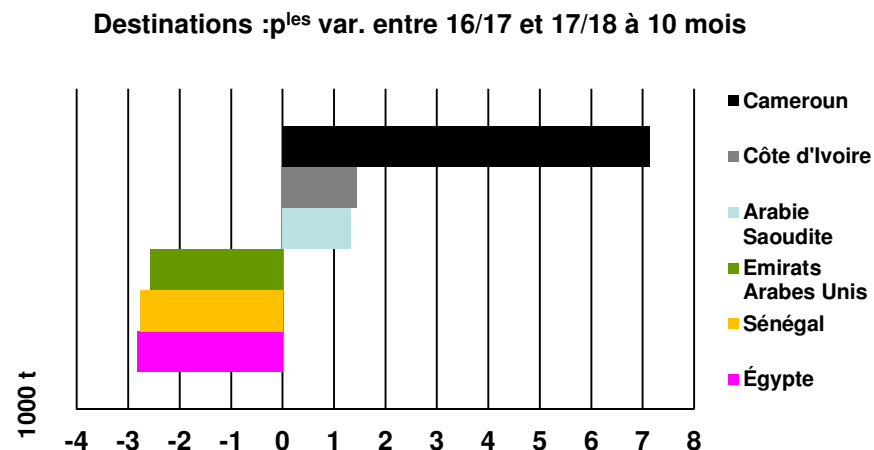
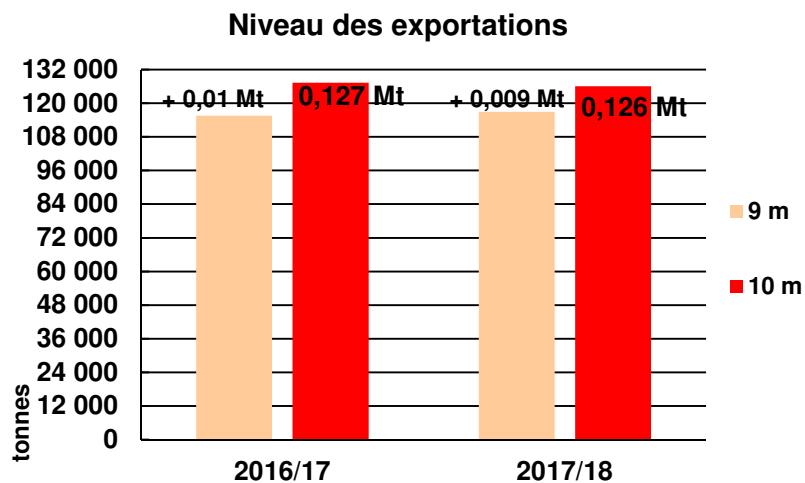
- évolution 9 mois >>> 10 mois
- évolution 2016/17 >>> 2017/18

Semoule de blé dur, farine de blé tendre et malt d'orge

Exportations et importations

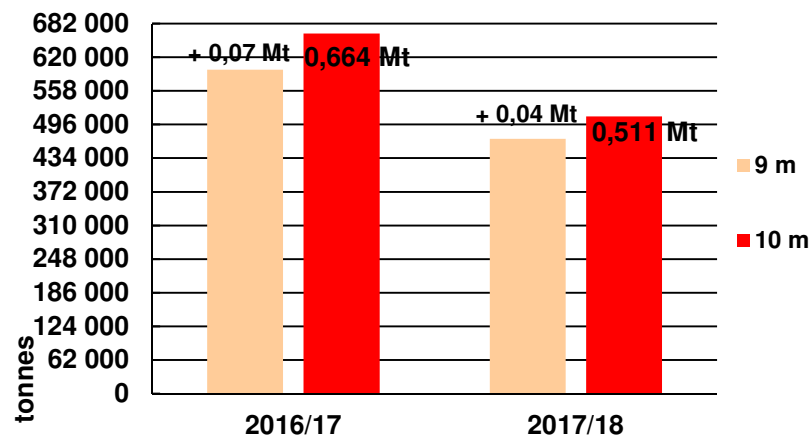
Source Eurostat

Commerce extérieur de l'UE – suivi mensuel – Exportations SEMOULE DE BLE DUR

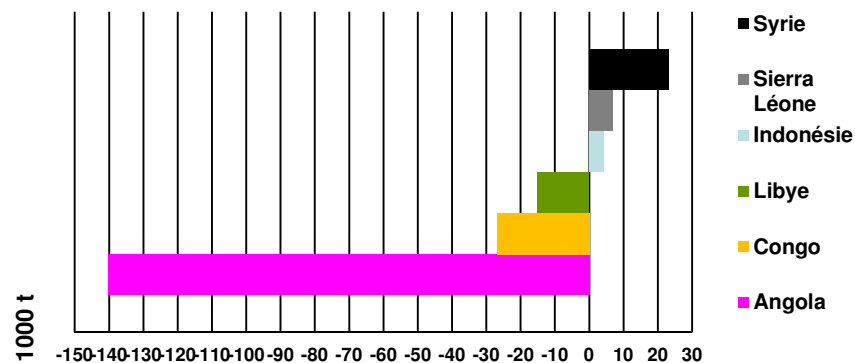


Commerce extérieur de l'UE – suivi mensuel – Exportations FARINE DE BLE TENDRE

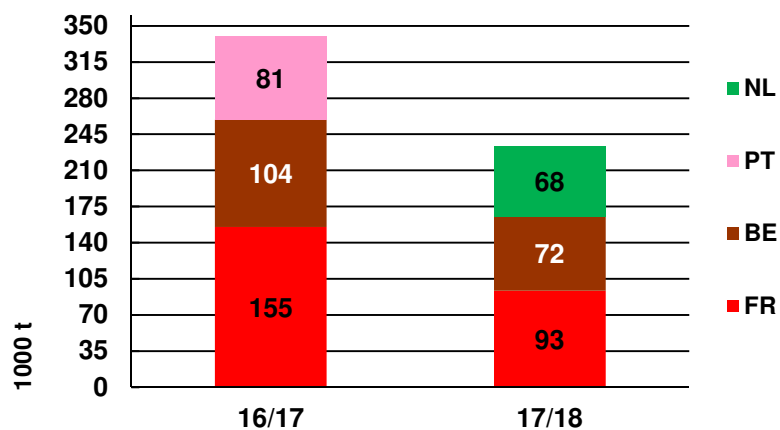
Niveau des exportations



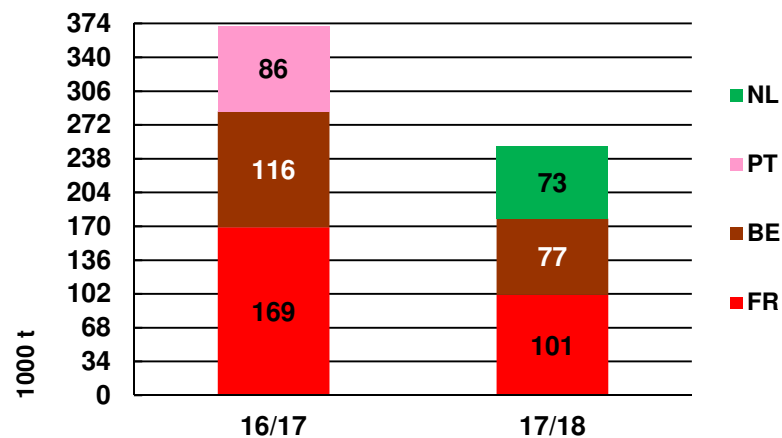
Destinations : p^{les} var. entre 16/17 et 17/18 à 10 mois



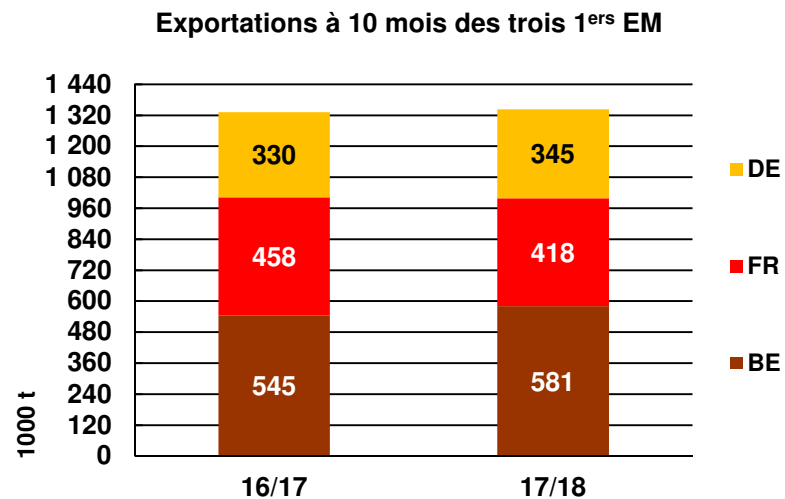
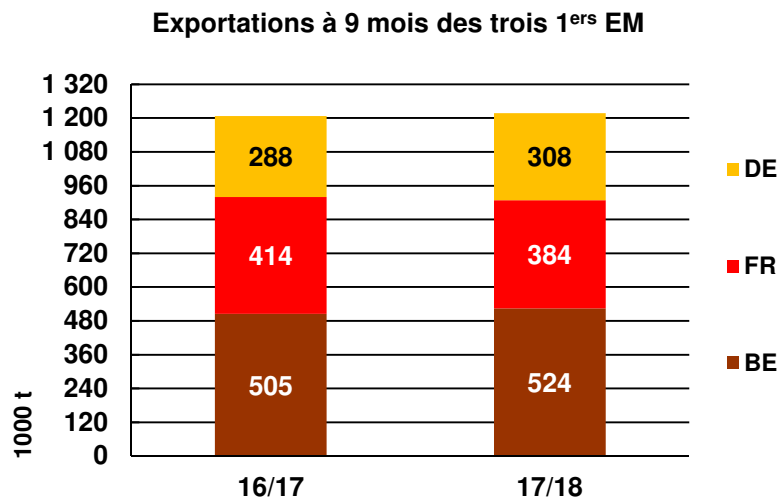
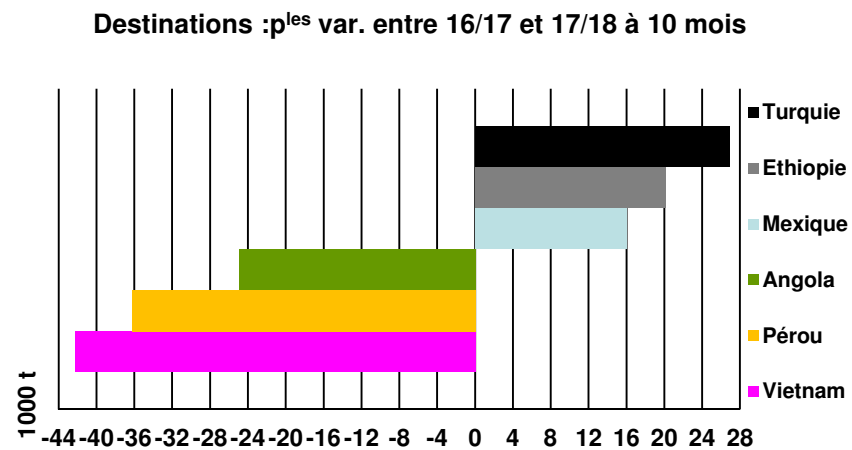
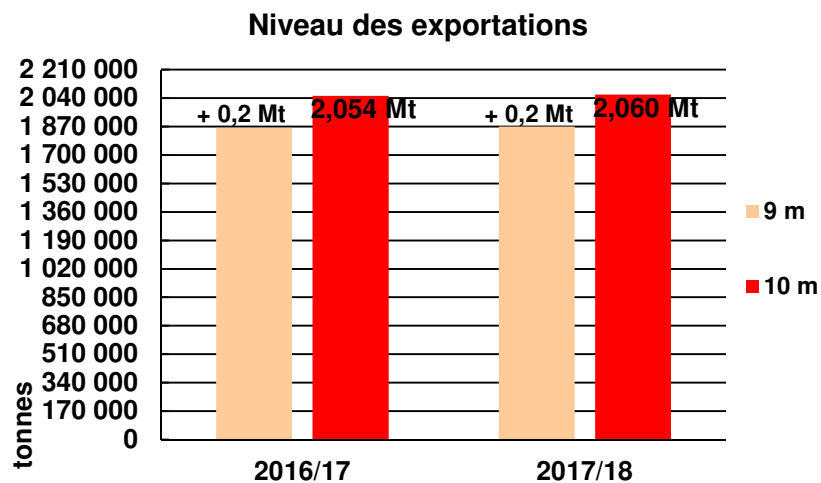
Exportations à 9 mois des trois 1^{ers} EM



Exportations à 10 mois des trois 1^{ers} EM



Commerce extérieur de l'UE – suivi mensuel – Exportations MALT D'ORGE



Commerce extérieur de l'UE – suivi mensuel – stat. douanières sur 10 mois de campagne
 Importations SEMOULE DE BLE DUR – FARINE DE BLE TENDRE – MALT D'ORGE (en tonnes)

Semoule de blé dur (code NC interrogé 11031110)

M	13/14	14/15	15/16	16/17	17/18
total UE	364	397	573	586	3 175
dont FR	8	18	6	13	2 514

Farine de blé tendre (code NC interrogé 11010015)

M	13/14	14/15	15/16	16/17	17/18
total UE	22 940	27 675	30 600	37 845	30 058
dont FR	4 067	5 329	5 748	5 177	5 659

Malt d'orge (codes NC interrogés 11071091, 11071099 et 11072000)

M	13/14	14/15	15/16	16/17	17/18
total UE	1 479	2 574	3 366	14 446	18 404
dont FR	28	1	12	2	3



UNION EUROPEENNE

Suivi COM INTRA UE mensuel

- évolution 9 mois >>> 10 mois
- évolution 2016/17 >>> 2017/18

Farine de blé tendre

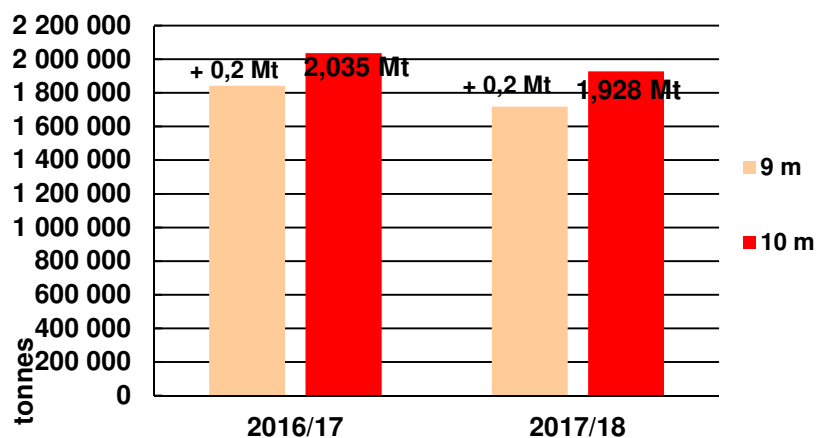
Expéditions et introductions

Mise en évidence des écarts statistiques, dans le commerce intra-communautaire, entre déclarations des États membres expéditeurs et déclarations des États membres introducteurs

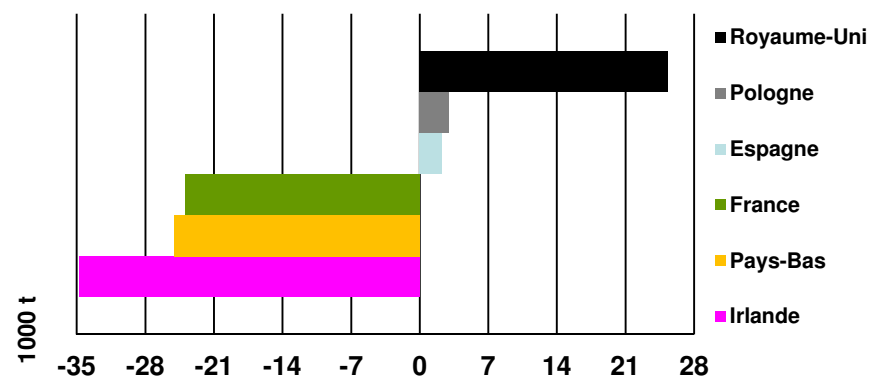
Source Eurostat

Commerce intra-communautaire – suivi mensuel – Expéditions de FARINE DE BLE TENDRE : déclarations des EM expéditeurs

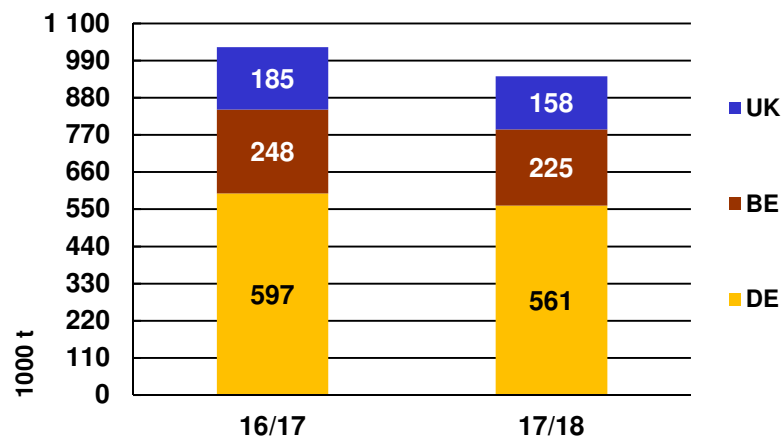
Niveau des exportations



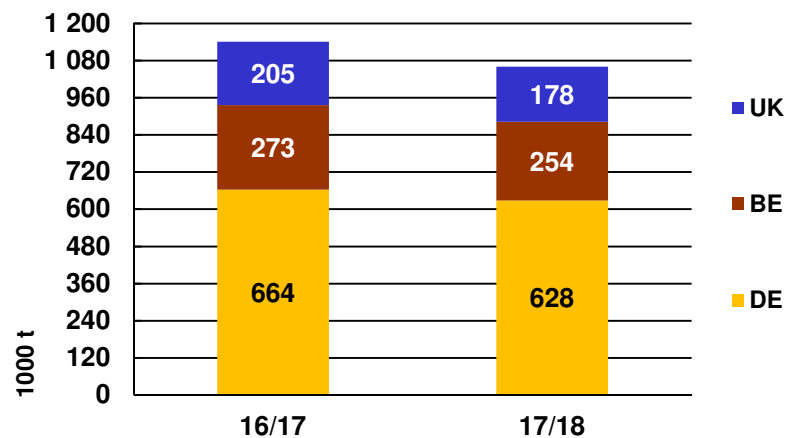
Destinations : p^{les} var. entre 16/17 et 17/18 à 10 mois



Exportations à 9 mois des trois 1^{ers} EM

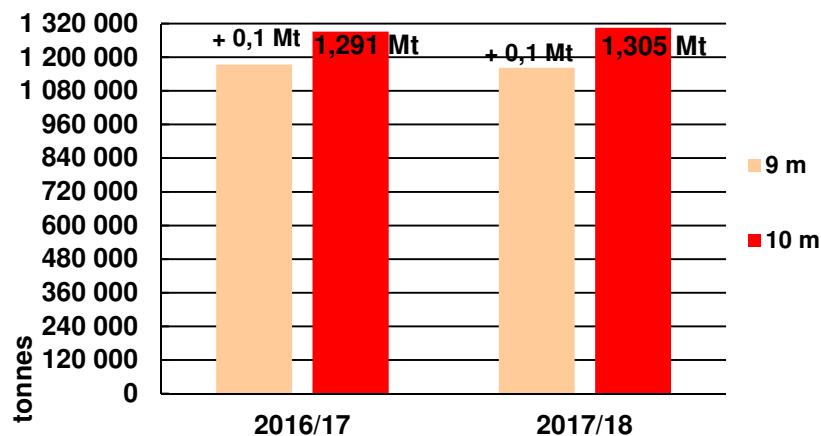


Exportations à 10 mois des trois 1^{ers} EM

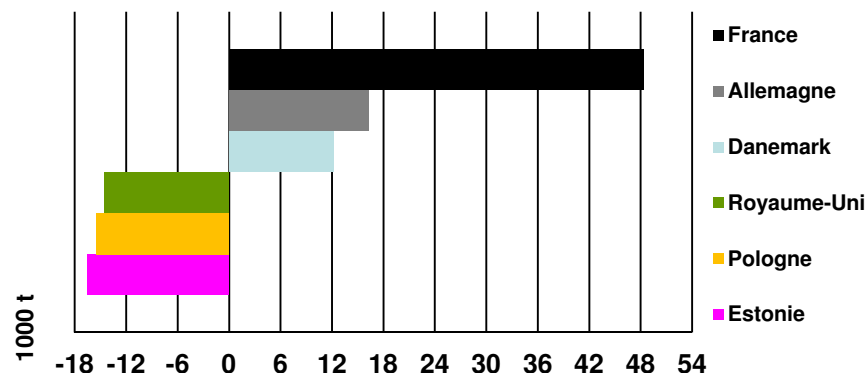


Commerce intra-communautaire – suivi mensuel – Introductions de FARINE DE BLE TENDRE : déclarations des EM introducteurs

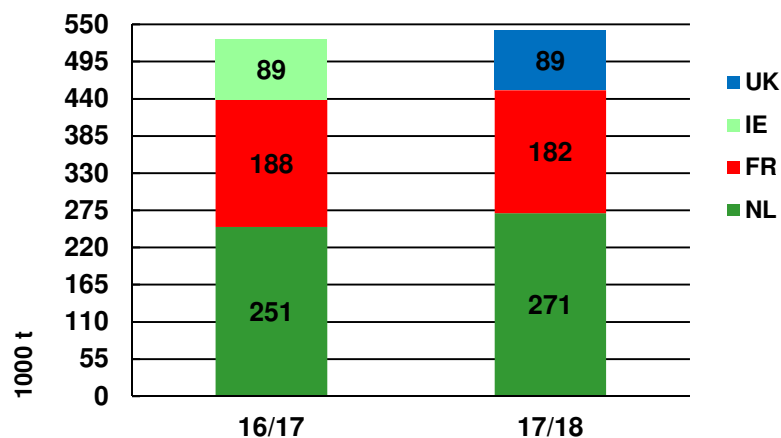
Niveau des importations



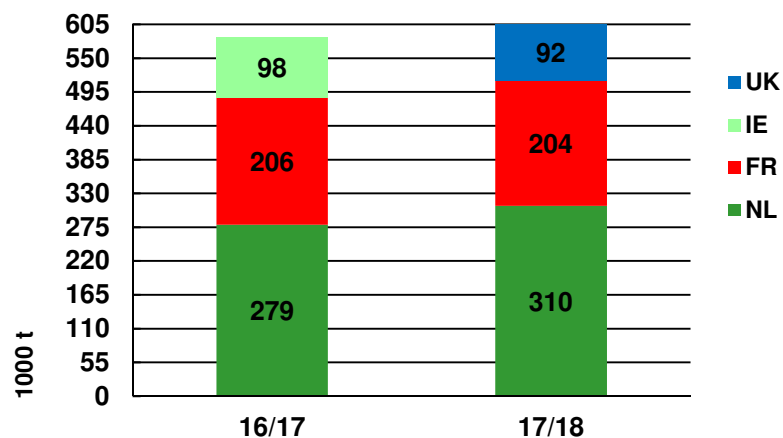
Origines : p^{les} var. entre 16/17 et 17/18 à 10 mois



Importations à 9 mois des trois 1^{ers} EM



Importations à 10 mois des trois 1^{ers} EM



FranceAgriMer

Plus d'informations sur notre *site internet*

www.franceagrimer.fr

NEWSLETTER

<http://www.franceagrimer.fr/newsletter/subscribe>

ETA T DES CULTURES

<https://cereobs.franceagrimer.fr>

DONNEES ECONOMIQUES

<https://visionet.franceagrimer.fr>

Rédaction et mise en page :
Morgan LATERRADE
Morgan.laterrade@franceagrimer.fr

