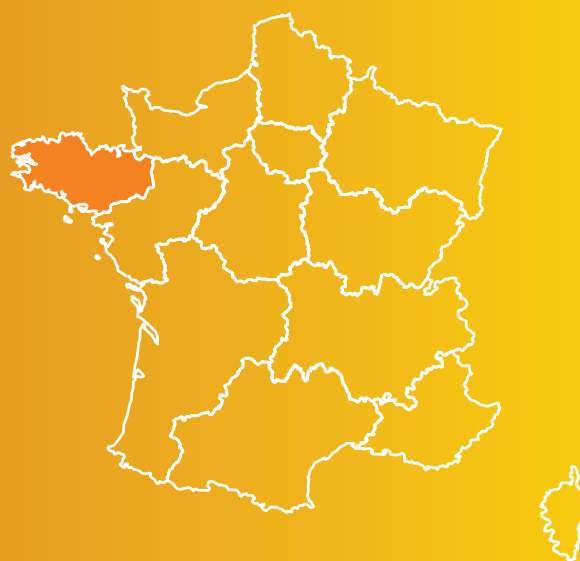


Chiffres-clés 2015/16

de FranceAgriMer - Prévisions 2016/17

> janvier 2017

Bretagne



Récolte 2015 - Campagne 2014/2015

Céréales à paille : Les moissons d'orge se sont terminées sur l'Ille-et-Vilaine et le Morbihan aux alentours du 23 juillet, et se sont prolongées jusqu'à la fin juillet sur le Finistère et les Côtes-d'Armor. Les rendements moyens sur la région, de l'ordre de 75 q/ha, sont supérieurs de 1 q/ha à ceux de 2014. Sur blé tendre, la pluie a perturbé la fin des moissons de blé tendre qui se sont étalées jusqu'aux 20 août. Le rendement moyen en blé tendre d'hiver atteint 75 q/ha et 64 q/ha pour le triticale.

Maïs grain : Après la sécheresse printanière, les pluies de la mi-août ont permis le redémarrage des cultures, le remplissage des épis et d'accroître ainsi les rendements en fin de cycle. Même si les récoltes ont été laborieuses en novembre à cause des averses à répétitions, les rendements demeurent néanmoins corrects, avec une moyenne régionale aux alentours de 86 quintaux/hectare.

Récolte 2016 : Campagne 2015/2016

Céréales à paille : Les cultures ont été en retard par rapport à la moyenne des cinq dernières années. La récolte 2016, de qualité correcte, est moins abondante qu'en 2015. Les rendements des céréales à paille chutent, mais moins fortement que dans les autres bassins céréaliers français. Ils atteignent 68 quintaux par ha pour le blé tendre, 64 quintaux pour l'orge et 54 quintaux pour le triticale.

Maïs grain : Les semis ont été achevés en mai avec des conditions climatiques favorables. Des attaques d'ampleur exceptionnelle de mouches géomyze ont occasionné beaucoup de pertes de peuplement. Ensuite les plants ont souffert d'un manque d'eau en pleine floraison. La récolte s'est achevée plus précocement que l'année dernière. Le rendement en maïs grain, 75 quintaux/ha, régresse comparé au niveau particulièrement élevé de 2015.

Source : Agreste - DRAAF Bretagne - SRISE - FranceAgriMer

Production et collecte 2015

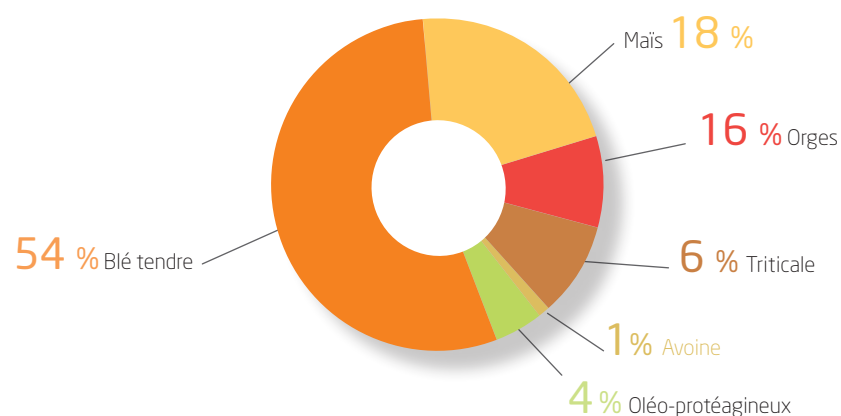
...> 4 677 693 tonnes récolte

	Surfaces (ha)	Rendit (q/ha)	Production (tonnes)	Collecte (tonnes)	% Collecte France
Blé tendre	299 760	78	2 338 128	1 861 985	5,0
Maïs grain	131 142	87	1 140 935	617 236	5,1
Orges	96 230	76	731 348	521 078	4,8
Triticale	35 075	67	235 003	168 929	21,5
Avoine	8 575	54	46 305	29 646	13,9
Seigle	378	50	1 890	880	1,7
Autres céréales*	8 500	31	26 350	3 576	0,2
Total céréales	579 660		4 519 959	3 203 330	5,1
Colza	38 405	34	130 577	129 524	2,5
Pois	4 040	46	18 584	7 408	1,5
Féveroles	2 283	32	7 306	3 758	2,0
Lin oléagineux/toursol	576	22	1 267	1 896	0,2
Total oléo-protéagineux	45 304		157 734	143 721	2,0
Total général	624 964		4 677 693	3 347 051	5,3

* autres céréales : sarrasin, millet, méteil (mélange seigle/froment), sorgho

sources : Agreste-DRAAF Bretagne - SRISE - FranceAgriMer

Répartition de la collecte en 2015/2016



sources : Agreste-DRAAF Bretagne - SRISE - FranceAgriMer

Collecte des quatre départements bretons

Campagne 2015/16

...> 3 347 051 tonnes récolte 2015

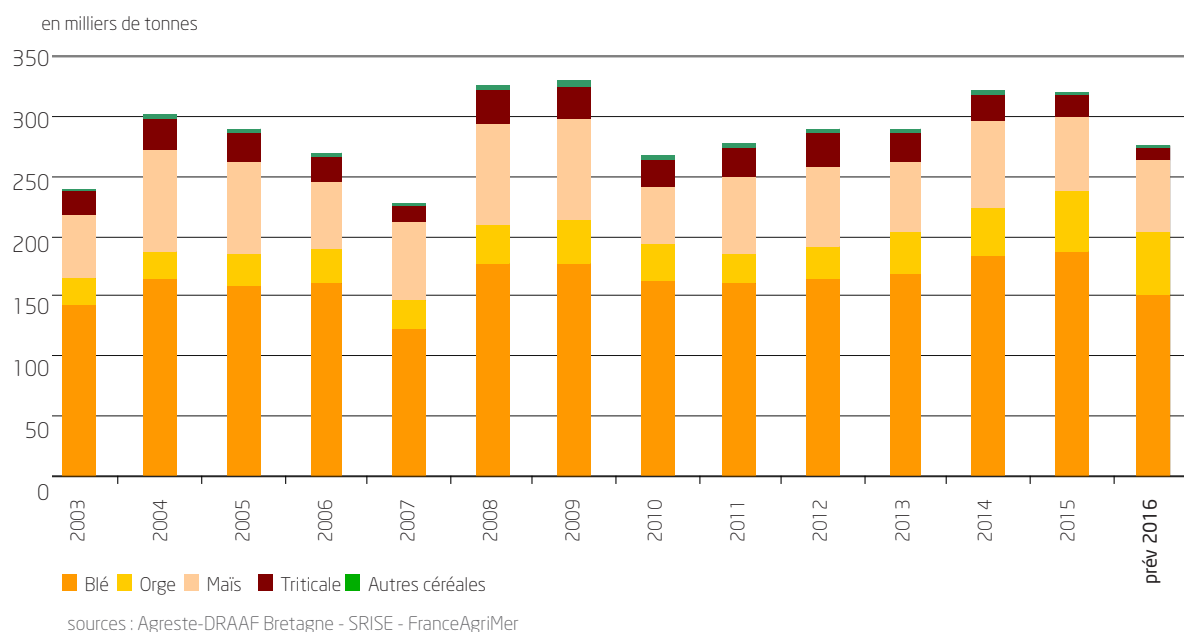
	Blé	Orge	Maïs	Triticale	Autres céréales*	Oléo-protéagineux**	Total
Côtes d'Armor	563 190	189 705	156 276	36 266	17 647	46 635	1 009 719
Finistère	215 017	125 631	126 389	27 184	5 310	21 656	521 187
Ille & Vilaine	727 547	113 476	174 332	45 506	4 667	44 078	1 109 606
Morbihan	356 232	92 267	160 239	59 973	6 476	31 352	706 539
BRETAGNE	1 861 986	521 079	617 236	168 929	34 100	143 721	3 347 051

* avoine, seigle, sarrasin, millet, méteil et sorgho

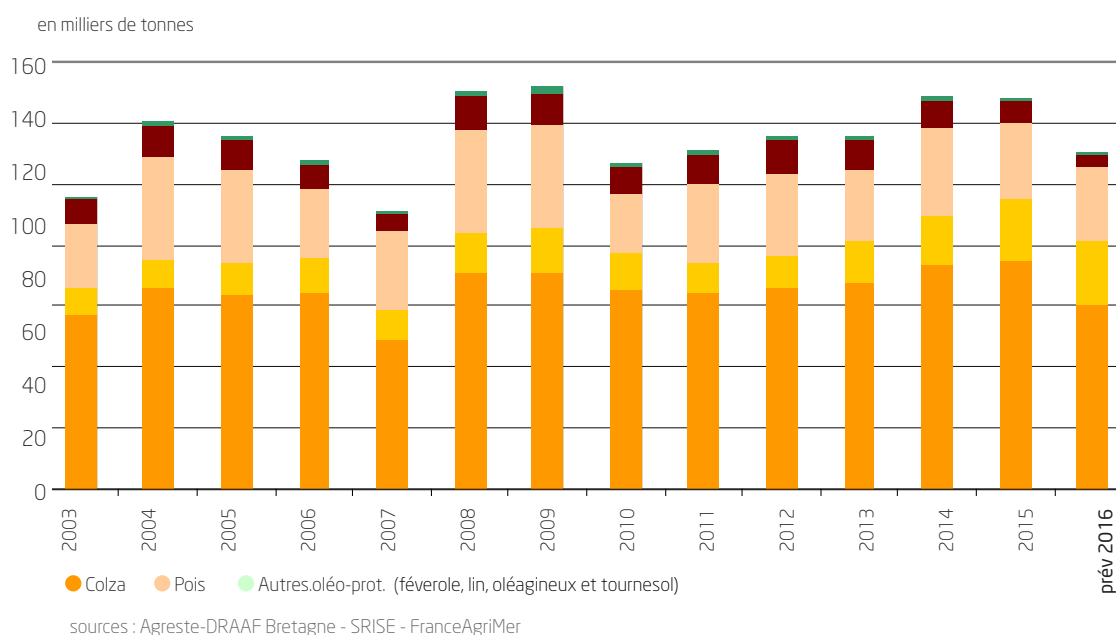
** comprend tournesol, féverole, lin, pois et colza

sources : Agreste-DRAAF Bretagne - SRISE - FranceAgriMer

Évolution de la collecte de céréales



Évolution de la collecte des oléo-protéagineux



Prévisions de récolte 2016

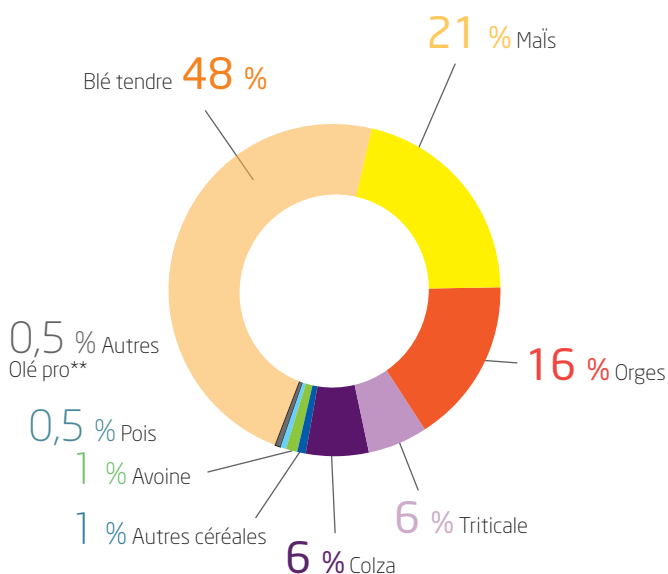
→ 4 050 455 tonnes récolte

	Surfaces* (ha)	Rendement (q/ha)	Récolte prévisionnelle (tonnes)	Collecte totale prévue ** (tonnes)	Variation collecte en % / 2015
Blé tendre	300 370	68	2 042 516	1 516 558	-19 %
Maïs grain	129 145	75	968 588	594 725	-4 %
Orges	97 440	64	623 616	524 078	1 %
Triticale	34 920	54	188 568	102 472	-39 %
Avoine	8 515	45	38 318	25 286	-15 %
Seigle	360	45	1 620	451	-49 %
autres céréales**	8 305	29	28 000	60	-98 %
Total céréales	579 055		3 891 225	2 763 630	-14 %
Colza	38 375	35	134 313	139 352	8 %
Pois	4 040	41	16 564	7 400	0 %
Lin oléagineux	654	22	1 439	850	-49 %
Féveroles	2 305	30	6 915	4 000	6 %
Total oléo-protéagineux	45 374		159 230	151 602	5 %
Total général	624 429		4 050 455	2 915 232	-13 %

* surfaces provisoires en attente de validation en 2016
 ** sarrasin, millet, méteil (mélange seigle/froment)
 Source : Agreste - DRAAF Bretagne - SRISE - FranceAgriMer

Répartition de la surface régionale en 2016

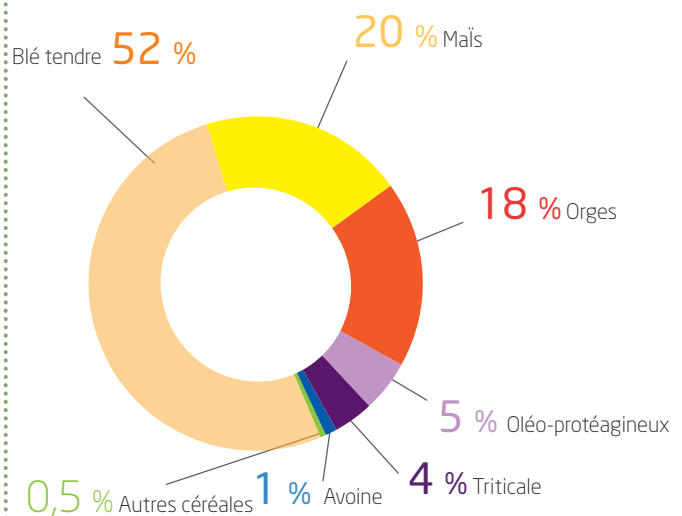
→ 624 429 hectares



sources : Agreste-DRAAF Bretagne - SRISE - FranceAgriMer

Répartition de la collecte prévisionnelle en 2016

→ 2 915 232 tonnes

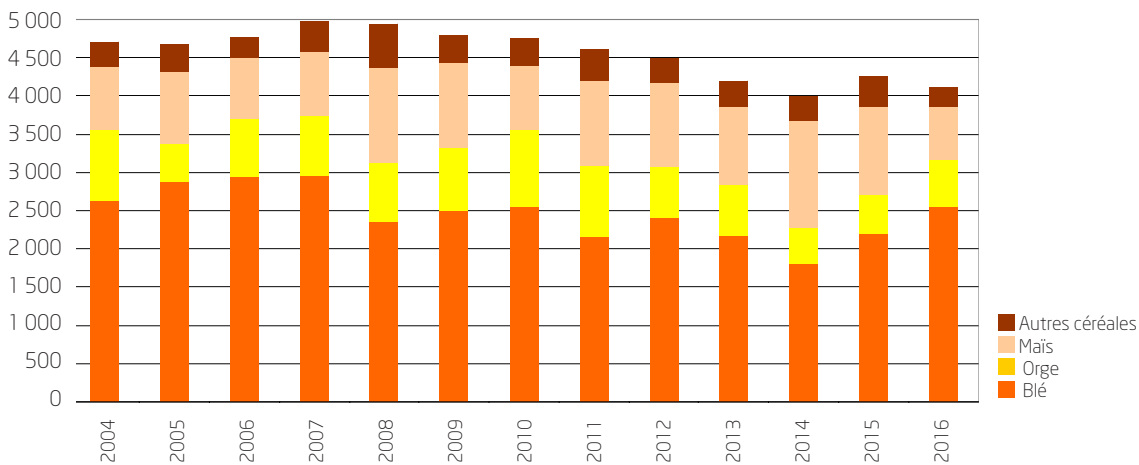


sources : Agreste-DRAAF Bretagne - SRISE - FranceAgriMer

Part des céréales dans la fabrication d'aliments pour animaux

→ 3 990 246 tonnes
Incorporations 2016

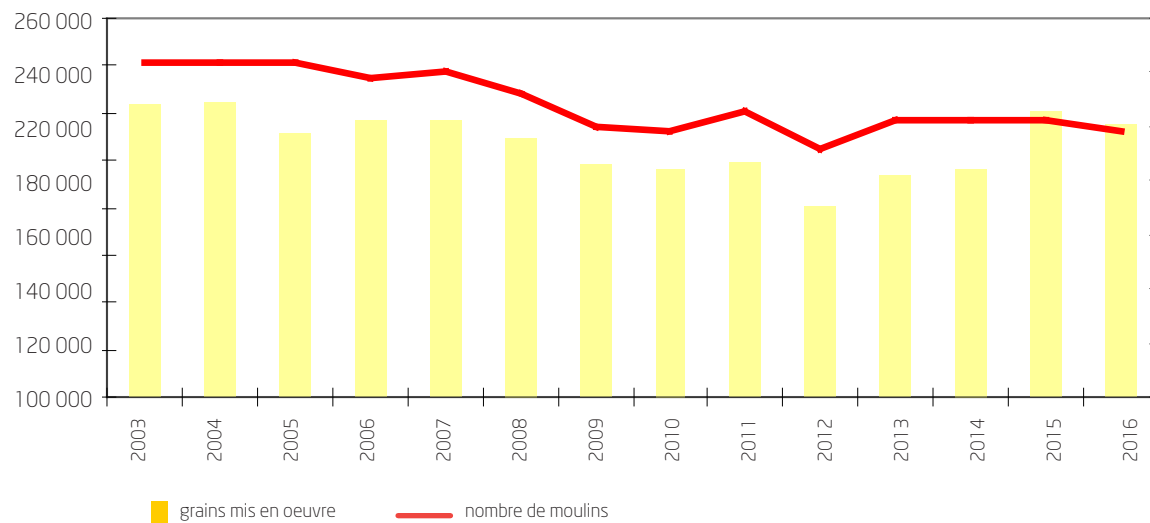
en milliers de tonnes



sources : SNIA, Coop de France Nutrition Animale

évolution des mises en œuvre de blé et du nombre de moulins

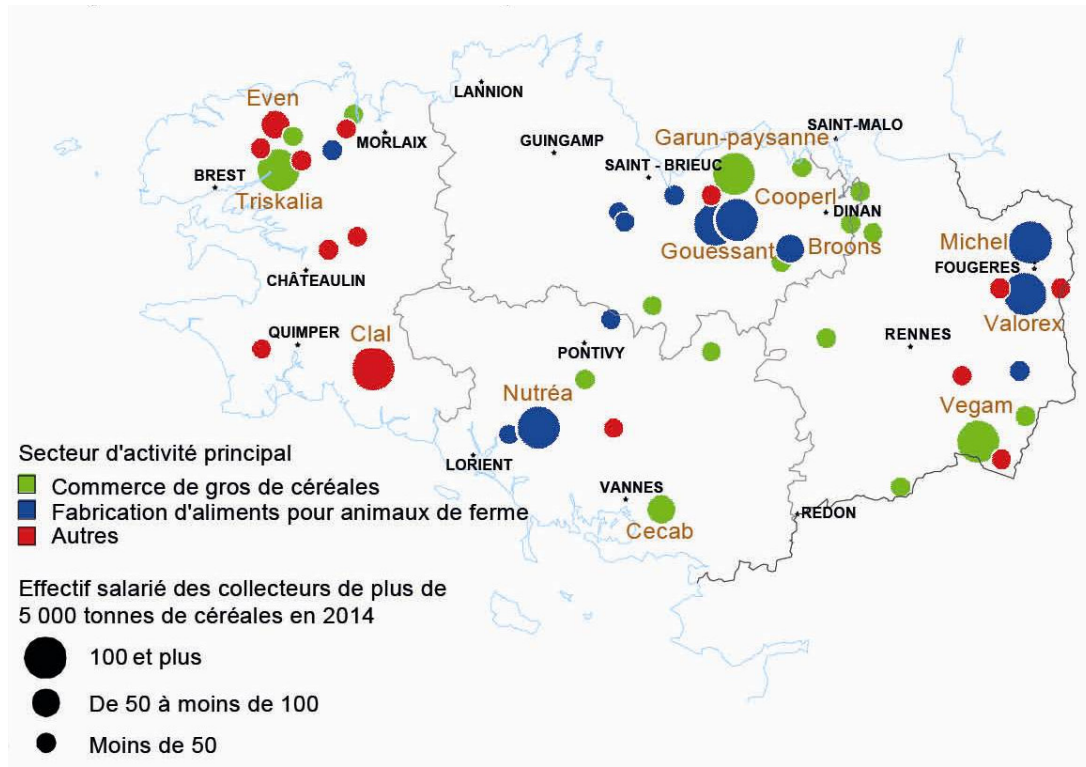
Mise en œuvre de la récolte 2016 > 215 342 tonnes



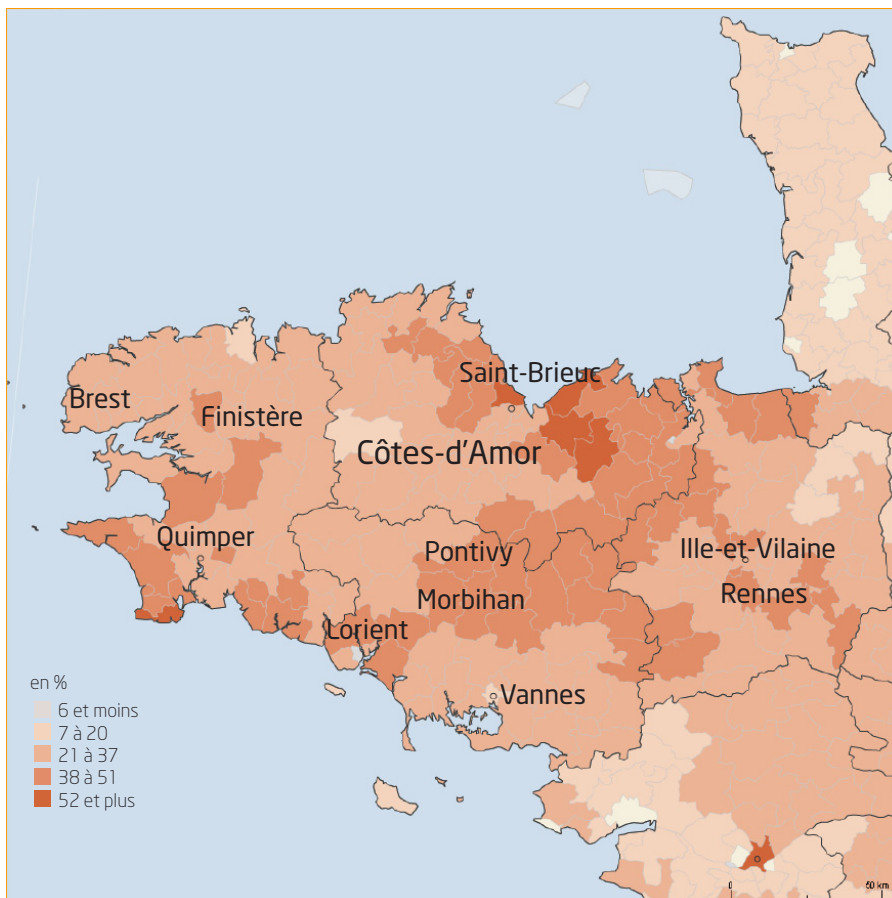
Source : Agreste - DRAAF Bretagne - SRISE - FranceAgriMer

Effectifs salariés des collecteurs de céréales en 2014

Affichage du nom des établissements de plus de 50 salariés



Source: FranceAgriMer - Insee, Clap 2014



Part des céréales

Superficie agricole utile en 2010

Source: Agreste-recensement agricole 2010, extrait de GéoClip

www.franceagrimer.fr
www.agriculture.gouv.fr

DRAAF / Pôle FranceAgriMer
Service SREFAA-FRANCEAGRIMER
15 avenue de Cucillé / 35047 Rennes cedex 09
tél. : +33 02 99 28 21 00 / fax : +33 02 99 28 20 55
draaf-bretagne@agriculture.gouv.fr