

> Les indicateurs économiques suivis par FranceAgriMer

## Estimation des stocks à la ferme et de l'autoconsommation

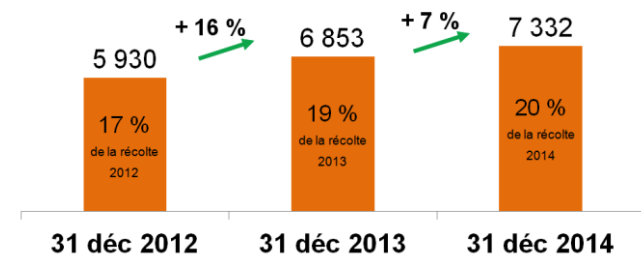
N°1 / Mars 2015 / Campagne 2014/15

Selon l'enquête confiée par FranceAgriMer à l'institut BVA, les stocks à la ferme de blé tendre au 31 décembre 2014 sont estimés en hausse de + 7 % par rapport à ceux mesurés au 31 décembre 2013. Les stocks à la ferme de maïs grain sont en baisse de - 25 %, ceux d'orges de - 17 % et ceux de blé dur de - 42 %. L'autoconsommation réalisée du 1er juillet au 31 décembre 2014 cumulée sur le blé tendre, le maïs grain et les orges est estimée en baisse de - 4 % par rapport à la même période l'année dernière.

Stocks à la ferme au 31 décembre  
(en milliers de tonnes)

### Blé tendre

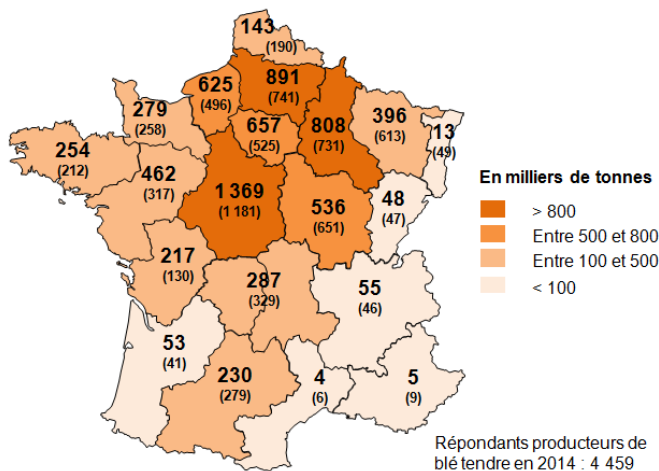
France



Source : FranceAgriMer d'après enquête BVA.

### Par région au 31 décembre 2014

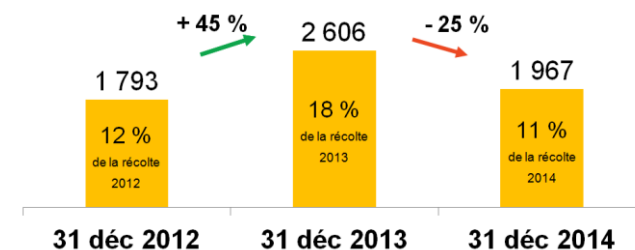
Entre parenthèses : stocks ferme au 31 décembre 2013.



Source : FranceAgriMer d'après enquête BVA.

### Maïs grain

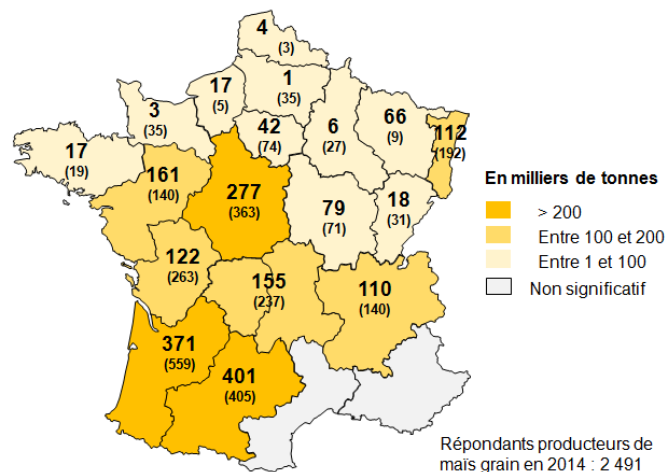
France



Source : FranceAgriMer d'après enquête BVA.

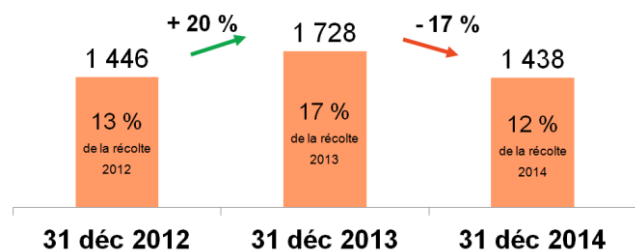
### Par région au 31 décembre 2014

Entre parenthèses : stocks ferme au 31 décembre 2013.



Source : FranceAgriMer d'après enquête BVA.

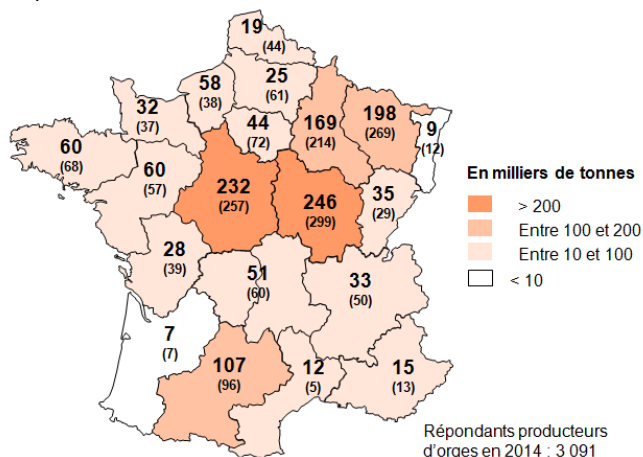
## Orges France



Source : FranceAgriMer d'après enquête BVA.

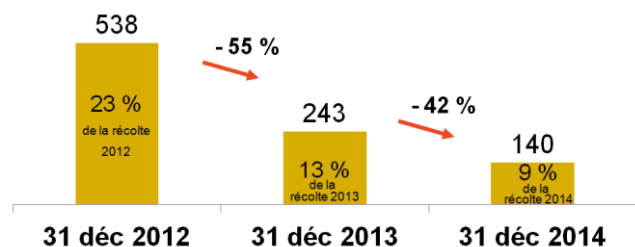
### Par région au 31 décembre 2014

Entre parenthèses : stocks ferme au 31 décembre 2013.



Source : FranceAgriMer d'après enquête BVA.

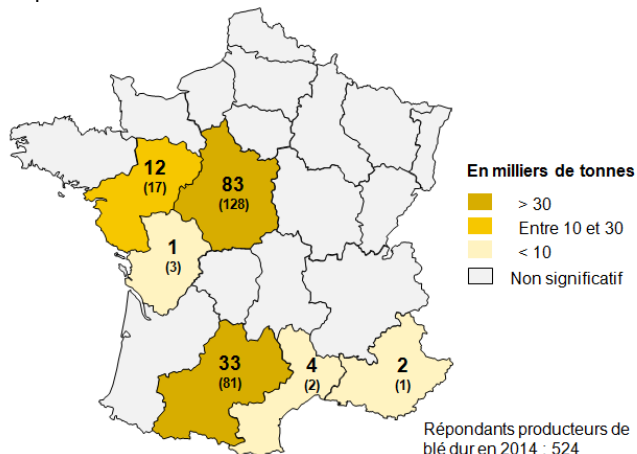
## Blé dur France



Source : FranceAgriMer d'après enquête BVA.

### Par région au 31 décembre 2014

Entre parenthèses : stocks ferme au 31 décembre 2013.

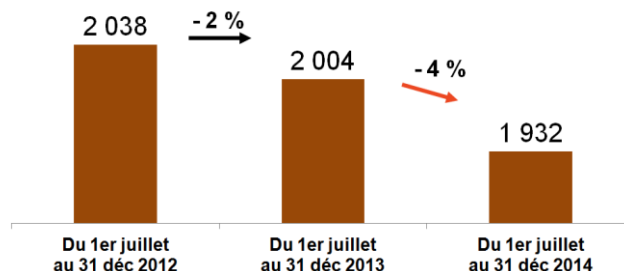


Source : FranceAgriMer d'après enquête BVA.

## Autoconsommation du 1<sup>er</sup> juillet au 31 décembre (en milliers de tonnes)

### En cumul 3 céréales (blé tendre, maïs grain et orges)

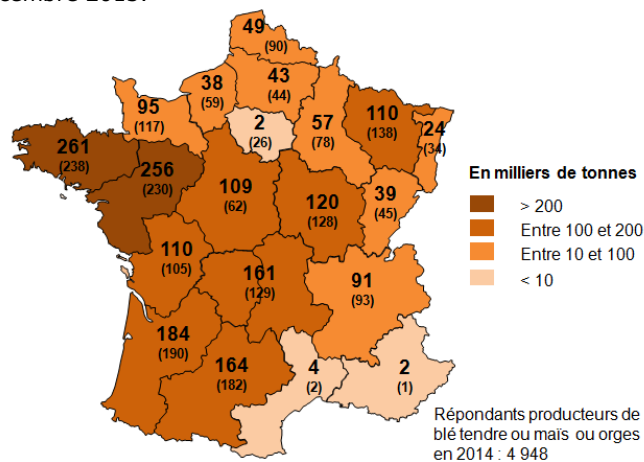
#### France



Source : FranceAgriMer d'après enquête BVA.

### Par région du 1<sup>er</sup> juillet au 31 décembre 2014

Entre parenthèses : autoconsommation du 1<sup>er</sup> juillet au 31 décembre 2013.



Source : FranceAgriMer d'après enquête BVA.

### Méthodologie de l'enquête

FranceAgriMer a confié à l'institut BVA une enquête estimant sur 4 céréales (blé tendre, maïs grain, orges et blé dur) les stocks à la ferme et l'autoconsommation, à trois instants de chaque campagne (31 décembre, 31 mars et 30 juin). L'autoconsommation se définit comme la part des quantités produites par les agriculteurs consommée par leurs animaux.

Dans cette note, sont présentés les résultats du stock à la ferme au 31 décembre 2012, 2013 et 2014 et de l'autoconsommation réalisée du 1<sup>er</sup> juillet au 31 décembre 2012, 2013 et 2014.

Pour les résultats au 31 décembre, l'enquête est à chaque campagne réalisée par téléphone début janvier auprès d'un échantillon de 5000 agriculteurs représentatifs des céréaliers français cultivant plus de 5 hectares en cumul des céréales étudiées.

Les résultats sont extrapolés à la France métropolitaine selon la surface cultivée en céréales. Ils proviennent d'un sondage et sont donc soumis à des intervalles de confiance plus ou moins importants en fonction du nombre de répondants.