

# Note de conjoncture

> Analyse économique de FranceAgriMer



• n° 11 / juillet 2014 / Campagne 2013/14 / Enquête prix payés aux producteurs

Le calcul des prix d'acompte résulte d'une moyenne pondérée des prix relevés chez les organismes stockeurs par les volumes collectés dans cette modalité. Les moyennes mensuelles des prix d'acompte n'incluent pas les majorations de fin de campagne (seulement les réévaluations intermédiaires), et sont par construction inférieures aux prix moyens touchés par l'agriculteur. Le calcul des prix fermes résulte également d'une moyenne pondérée établie par cette même méthode, à partir du prix pratiqué au 15 du mois.

Les prix relevés pour ce dernier mois de la campagne 2013/14 confirment le repli amorcé en mai. Seules trois espèces échappent à la baisse : le blé dur, les orges brassicoles d'hiver et l'avoine. Le blé tendre et le triticale sont les espèces les plus fortement affectées par la dégradation : leur prix ferme moyen perd 11 euros sur le mois.

|              | Juin 2014   | Juin 2013   |
|--------------|-------------|-------------|
| En €/t       | Prix fermes | Prix fermes |
| Blé tendre   | 170         | 201         |
| Blé dur      | 229         | 226         |
| Orge mouture | 142         | 179         |
| OBH*         | 156         | 185         |
| OBP**        | 173         | 181         |

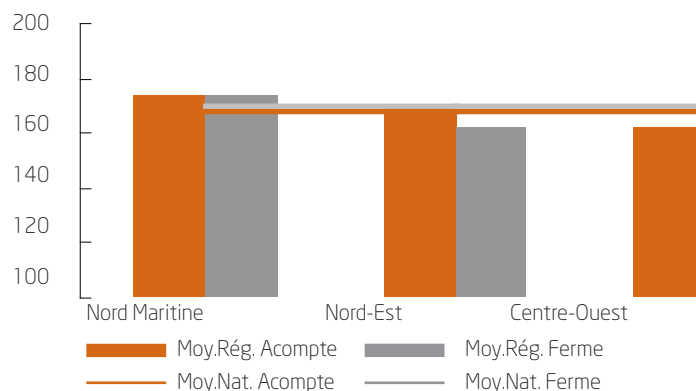
Source : enquête prix payés aux producteurs

\*OBH : orges brassicoles d'hiver

\*\*OBP : orges brassicoles de printemps

Cette campagne s'achève ainsi sur des prix au plus bas comparés aux trois précédentes campagnes. La décote moyenne est de 24 % sur trois ans, de -18 % sur deux ans et de -16 % sur un an, le blé dur faisant toutefois figure d'exception avec un prix comparable à celui de juin 2013. L'avoine est le grand perdant de ces deux dernières campagnes, accusant les plus importantes baisses de prix : -56 euros à un an, jusqu'à -96 euros à deux ans.

Blé tendre : prix payés aux producteurs en €/t



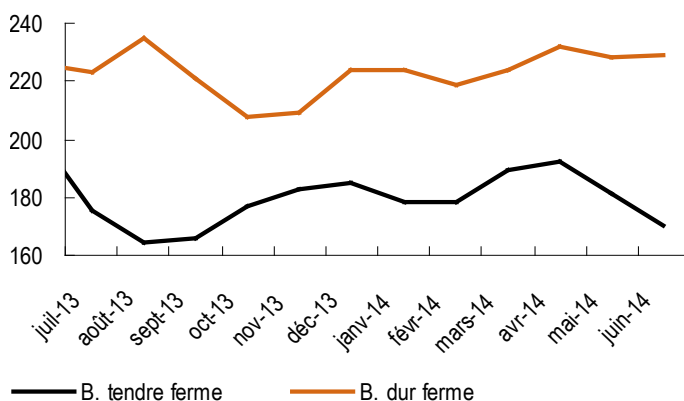
Source : enquête prix payés aux producteurs

Blé tendre

Tout comme en mai, le prix d'achat ferme du blé tendre perd encore 11 euros sur le mois. Le prix moyen pour les dernières transactions de campagne se porte ainsi à 170 €/t. Les déclinaisons interrégionales s'échelonnent de 162 €/t dans le regroupement du Nord-Est à 174 €/t dans celui du Nord Maritime.

Ce dernier prix de campagne s'établit 15 % en deçà du prix moyen pratiqué fin 2012/13 et 2011/12 et 20 % en deçà de celui relevé fin 2010/11.

Blés : évolution des prix payés aux producteurs en €/t



Source : enquête prix payés aux producteurs

## Blé dur

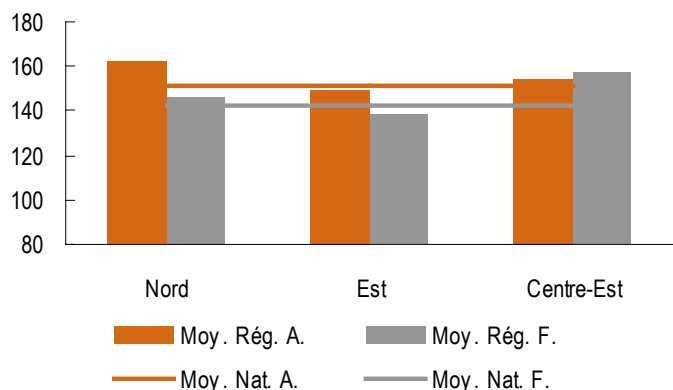
Le blé dur tire son épingle du jeu en cette fin de campagne et échappe à la tendance baissière générale, avec un prix moyen presque inchangé sur le mois : 229 €/t. Le blé dur se distingue également des autres espèces enquêtées puisque son prix est presque équivalent à celui pratiqué il y a un an. Sur les deux précédentes années, le blé dur est relativement moins affecté que les autres espèces par le repli qui se chiffre à seulement -5 % par rapport à juin 2012 et -16 % par rapport à juin 2011.

## Orges

Les orges fourragères et les orges brassicoles de printemps subissent la même dégradation sur le mois : - 7 euros, alors que les orges brassicoles d'hiver se maintiennent pratiquement inchangées.

Le prix moyen relevé pour les orges fourragères s'établit ainsi à 142 €/t, un niveau de prix inférieur de 20 % (37 euros) à celui pratiqué à la même période les deux précédentes campagnes. Le prix d'achat ferme moyen des orges brassicoles de printemps se porte à 173 €/t, inférieur de seulement 8 euros à son niveau d'il y a un an. Une tonne d'orges brassicoles d'hiver s'échange contre 156 euros, soit 29 euros de moins qu'en juin 2013.

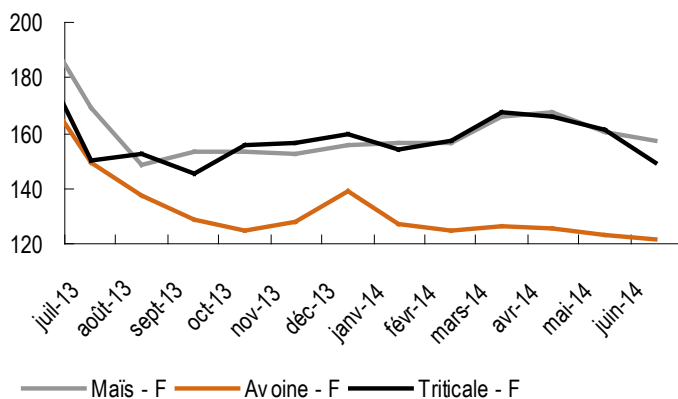
### Orges de mouture : prix payés aux producteurs en €/t



Source : enquête prix payés aux producteurs

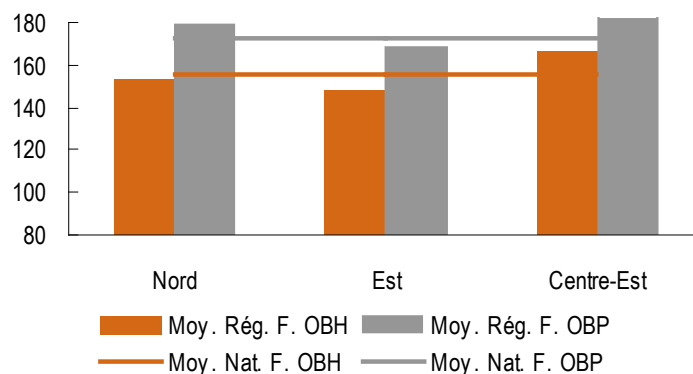
Les prix interrégionaux sont plus disparates en orges que sur les autres espèces. Sur les orges de mouture, le différentiel de prix maximum atteint 19 euros. Cet écart est relevé entre les regroupements de l'Est (138 €/t) et du Centre-Est (157 €/t). En orges brassicoles, les minima

### Maïs/Avoine/Triticale : évolution des prix payés aux producteurs €/t



Source : enquête prix payés aux producteurs

### Orges de brasserie : prix payés aux producteurs en €/t



Source : enquête prix payés aux producteurs

et maxima sont relevés dans ces mêmes regroupements régionaux. En variétés d'hiver, l'écart de prix maximum se porte à 18 euros et les prix les plus attractifs s'établissent à 166 €/t. En variétés de printemps, cet écart atteint 22 euros et la moyenne régionale de prix la plus élevée se situe à 191 €/t.

## Maïs

Le prix à la production ferme du maïs perd 4 euros sur le mois ; une tonne de maïs s'échange ainsi autour de 157 euros, en baisse de plus de 20 % par rapport au prix pratiqué il y a un an. Cette moyenne nationale est particulièrement représentative puisque les déclinaisons de prix interrégionales sont comprises entre 156 et 158 €/t.

## Avoine et triticale

Le triticale, avec le blé tendre, enregistre la plus forte baisse de prix : son prix moyen ferme perd 11 euros sur le mois et se désolidarise du prix du maïs avec lequel il évoluait à parité depuis le mois d'octobre. Une tonne de triticale s'échange donc contre 150 euros. La décote par rapport aux trois précédentes campagnes s'aggrave encore : -39 euros sur un an, -29 euros sur deux ans et -45 euros sur trois ans.

Le prix de l'avoine, largement déprécié dès le début de cette campagne, profite depuis le mois de février d'une grande stabilité. Juin s'inscrit dans cette tendance avec un prix ferme moyen quasi inchangé à 122 €/t. À ce niveau de prix, l'avoine demeure toutefois l'espèce enquêtée pour laquelle la baisse de prix est la plus conséquente en comparaison avec les deux précédentes campagnes : -56 euros sur un an et -96 euros sur deux ans.

|           | juin 2014   | juin 2013   |
|-----------|-------------|-------------|
| En €/t    | Prix fermes | Prix fermes |
| Maïs      | 157         | 201         |
| Avoine    | 122         | 178         |
| Triticale | 150         | 189         |

Source : enquête prix payés aux producteurs

La note de conjoncture Céréales est une publication de FranceAgriMer. Directeur de la publication : Éric Allain.

Rédaction : Unité Enquêtes et données filières / services des Bases d'information économique - D. Brulé/dominique.brulé02@franceagrimer.fr - Impression : atelier d'impression de l'Arboreal / Contact presse : L. Gibert : tél : 01 73 30 34 05 - laurence.gibert@franceagrimer.fr V. Nicolet : tél : 01 73 30 22 54 / virginie.nicolet@franceagrimer.fr / N° ISSN 21 15-3019

Copyright 2014 : tous droits de reproduction réservés, sauf autorisation expresse de FranceAgriMer. L'établissement national des produits de l'agriculture et de la mer s'efforce de diffuser des informations exactes et à jour et corrigera, dans la mesure du possible, les erreurs qui lui seront signalées. Toutefois, il ne peut en aucun cas être tenu responsable de l'utilisation et de l'interprétation de l'information contenue dans cette publication qui ne vise pas à délivrer de conseils personnalisés.