

Situ@tion mensuelle des céréales biologiques

Données économiques sur la filière céréales biologiques

Campagne 2011/2012

Situation au 1^{er} juin

| Collecte <i>en t</i> | 08/09 | | 09/10 | | 10/11 ^(*) | | 11/12 ^(**) | | Evol 11/12-10/11 en % | |
|-------------------------|----------------|------------------------------------|----------------|------------------------------------|----------------------|------------------------------------|-----------------------|------------------------------------|-----------------------|------------------------------------|
| | Bio | <i>dont</i> C2 ^(***) | Bio | <i>dont</i> C2 ^(***) | Bio | <i>dont</i> C2 ^(***) | Bio | <i>dont</i> C2 ^(***) | Bio | <i>dont</i> C2 ^(***) |
| Blé tendre | | | | | | | | | | |
| Campagne | 59 094 | 2 206 | 60 516 | 3 032 | 68 858 | 4 342 | | | | |
| Au 1/06 | 56 279 | 2 170 | 55 766 | 1 493 | 66 339 | 4 328 | 73 467 | 13 498 | 11 | 212 |
| Maïs | | | | | | | | | | |
| Campagne | 37 994 | 2 288 | 41 134 | 4 282 | 37 466 | 6 986 | | | | |
| Au 1/06 | 36 034 | 2 227 | 40 062 | 4 282 | 36 816 | 6 944 | 54 026 | 15 068 | 47 | 117 |
| Triticale | | | | | | | | | | |
| Campagne | 11 234 | 1 468 | 13 481 | 1 602 | 18 706 | 4 867 | | | | |
| Au 1/06 | 10 785 | 1 415 | 12 869 | 1 311 | 18 456 | 4 830 | 27 890 | 12 375 | 51 | 156 |
| Orge | | | | | | | | | | |
| Campagne | 10 458 | 898 | 12 738 | 1 553 | 11 028 | 1 225 | | | | |
| Au 1/06 | 9 950 | 863 | 11 870 | 973 | 10 843 | 1 225 | 13 001 | 3 335 | 20 | 172 |
| Toutes céréales | | | | | | | | | | |
| Campagne | 146 362 | 9 428 | 155 780 | 13 004 | 161 431 | 18 551 | | | | |
| Au 1/06 | 139 509 | 9 218 | 146 562 | 10 562 | 156 588 | 18 431 | 192 801 | 44 956 | 23 | 144 |

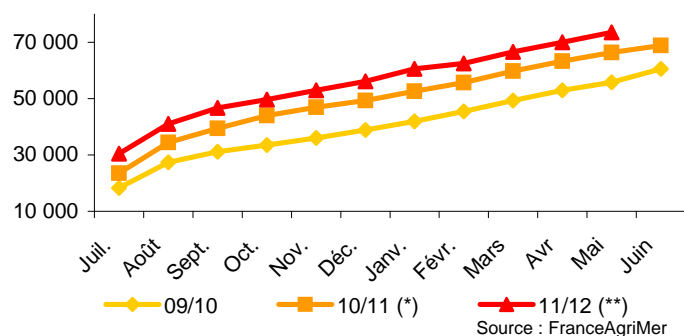
(*) Chiffres semi-définitifs

(***) Grains issus de la 2^{ème} année de conversion

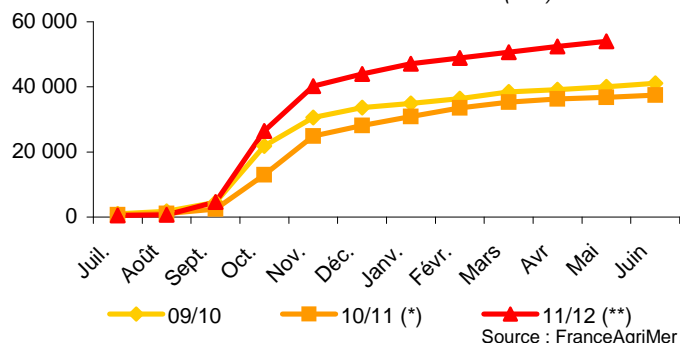
Source : FranceAgriMer

(**) Chiffres provisoires

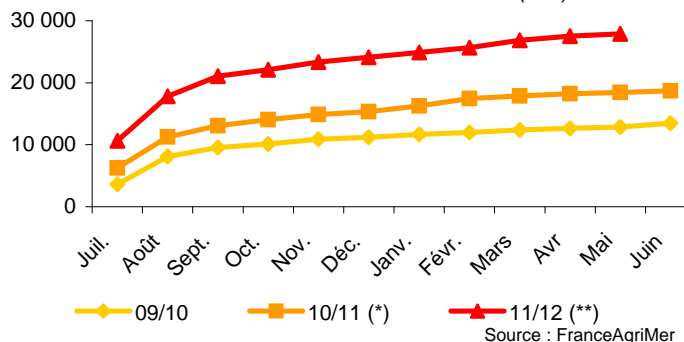
Collecte cumulée - Blé tendre bio (en t)



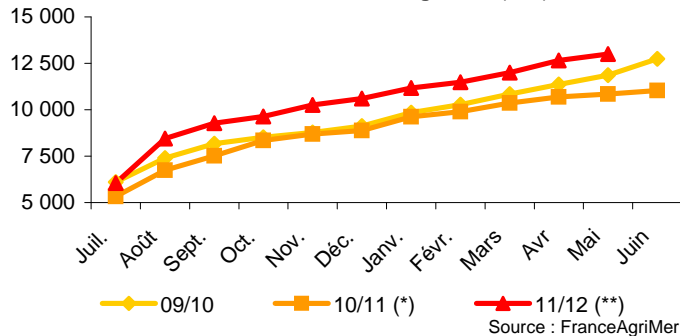
Collecte cumulée - Maïs bio (en t)



Collecte cumulée - Triticale bio (en t)



Collecte cumulée - Orges bio (en t)



| Utilisations - Meunerie | | | | | |
|-------------------------|--------|--------|-----------|------------|-------------------------|
| en t | 08/09 | 09/10 | 10/11 (*) | 11/12 (**) | Evol 11/12-10/11 (en %) |
| Blé tendre | 67 656 | 74 637 | 80 825 | | |
| Au 1/06 | 60 593 | 67 771 | 73 913 | 77 194 | 4 |
| Toutes céréales | 72 007 | 79 539 | 86 116 | | |
| Au 1/06 | 64 569 | 72 341 | 78 783 | 81 912 | 4 |

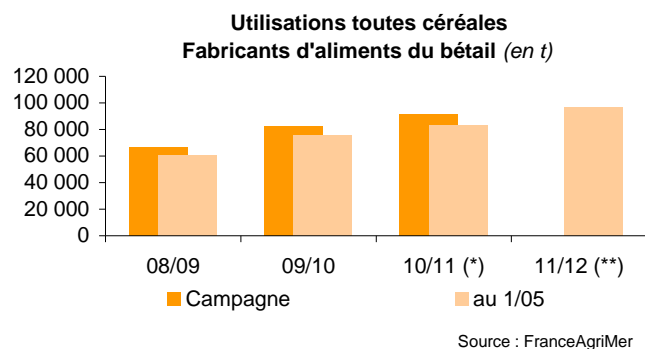
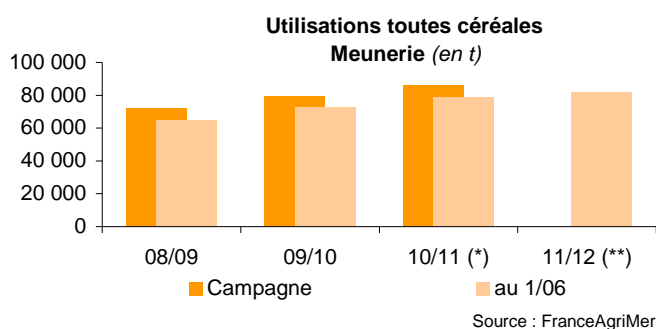
(*) Chiffres semi-définitifs
(**) Chiffres provisoires

Source : FranceAgriMer

| Utilisations - Fabricants d'aliments du bétail | | | | | |
|--|--------|--------|-----------|------------|-------------------------|
| en t | 08/09 | 09/10 | 10/11 (*) | 11/12 (**) | Evol 11/12-10/11 (en %) |
| Blé tendre | 11 959 | 14 082 | 17 047 | | |
| Au 1/06 | 10 937 | 12 804 | 15 259 | 21 882 | 43 |
| Maïs | 37 302 | 45 186 | 47 805 | | |
| Au 1/06 | 33 934 | 41 729 | 43 830 | 47 345 | 8 |
| Triticale | 6 843 | 9 112 | 12 090 | | |
| Au 1/06 | 6 145 | 8 324 | 11 498 | 14 608 | 27 |
| Orge | 7 969 | 9 731 | 9 959 | | |
| Au 1/06 | 7 363 | 9 161 | 8 960 | 8 946 | 0 |
| Toutes céréales | 66 692 | 82 197 | 91 570 | | |
| Au 1/06 | 60 796 | 75 672 | 83 320 | 96 417 | 16 |

(*) Chiffres semi-définitifs
(**) Chiffres provisoires

Source : FranceAgriMer



| Stocks (Collecteurs, Meuniers et Fabricants d'aliments du bétail) | | | | | |
|---|------------|--------|-----------|-------|-----------------|
| en t | Blé tendre | Maïs | Triticale | Orge | Toutes céréales |
| 08/09 | | | | | |
| Fin de campagne | 20 111 | 14 183 | 1 186 | 2 378 | 43 943 |
| Mai | 23 664 | 15 461 | 1 659 | 2 989 | 51 459 |
| 09/10 | | | | | |
| Fin de campagne | 15 245 | 12 234 | 2 440 | 1 920 | 38 564 |
| Mai | 18 712 | 13 994 | 3 338 | 2 628 | 46 624 |
| 10/11 (*) | | | | | |
| Fin de campagne | 15 939 | 11 696 | 1 804 | 2 032 | 38 743 |
| Mai | 20 609 | 15 015 | 2 544 | 2 796 | 50 614 |
| 11/12 (**) | | | | | |
| Fin de campagne | | | | | |
| Mai | 21 238 | 21 259 | 6 557 | 3 197 | 63 920 |

(*) Chiffres semi-définitifs
(**) Chiffres provisoires

Source : FranceAgriMer

