

# Note de conjoncture

> Analyse économique de la filière Céréales de FranceAgriMer



• numéro 10 / juin 2012 / Situation céréalière française

Le calcul des prix d'acompte résulte d'une moyenne pondérée des prix relevés chez les organismes stockeurs par les volumes collectés dans cette modalité. Les moyennes mensuelles des prix d'acompte n'incluent pas les majorations de fin de campagne (seulement les réévaluations intermédiaires), et sont par construction inférieures aux prix moyens touchés par l'agriculteur. Le calcul des prix fermes résulte également d'une moyenne pondérée établie par cette même méthode, à partir du prix pratiqué au 15 du mois.

Calme plat sur les prix payés aux producteurs en cet avant-dernier mois de campagne. Seuls l'avoine et le triticale enregistrent des corrections de prix significatives, avec des variations inverses, soit un recul pour l'avoine, en rupture avec la tendance observée depuis le début de l'année.

	Mai 2012	Mai 2011
En €/t	Prix fermes	Prix fermes
Blé tendre	199	222
Blé dur	252	250
Orge mouture	188	169
OBH*	192	183
OBP**	212	217

\*OBH : Orges Brassicoles d'Hiver  
\*\*OBP : Orges Brassicoles de Printemps

Source : FranceAgriMer

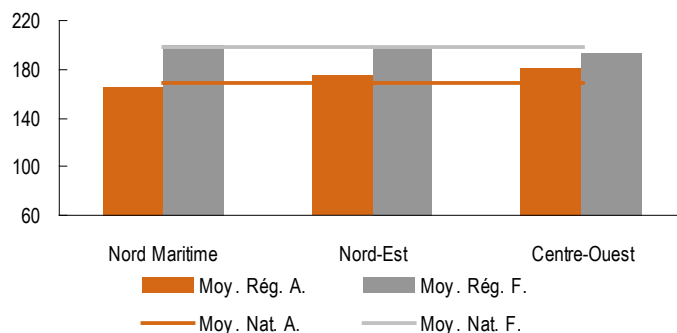
A ce niveau de prix, le blé meunier, le maïs et le triticale se maintiennent en deçà de leurs niveaux de mai 2011 (plus d'une vingtaine d'euros de moins pour le blé et le maïs). Les orges brassicoles de printemps s'échangent à présent également à un prix légèrement moins attractif qu'il y a un an. L'avoine conserve un bonus de 50 euros. Le blé dur, avec un prix comparable à celui relevé en mai 2011, est la seule espèce à se trouver dans une situation moins favorable que celle de la campagne 2007/08 (40 euros de moins).

La répartition des transactions se maintient sur une part de 80 % des achats en modalité ferme.

## > Blé tendre

Presque inchangé sur les 3 derniers mois, le prix du blé meunier avoisine 200 €/t. Le différentiel par rapport aux prix de l'an passé se creuse encore et atteint - 23 euros. En revanche, le prix actuel se maintient à une douzaine d'euros de plus qu'en 2007/08.

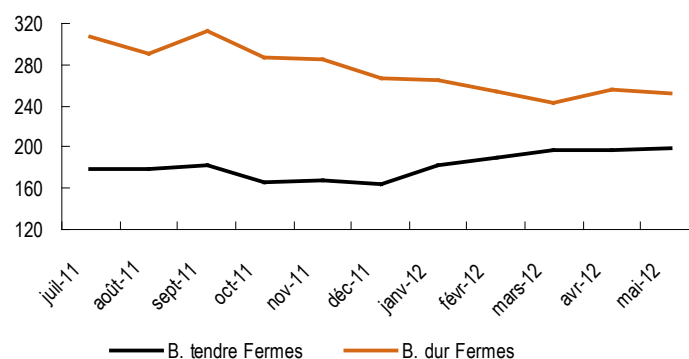
Blé tendre : prix payés aux producteurs en €/t



Source : FranceAgriMer

A l'échelle régionale, les prix les plus attractifs s'observent toujours dans le regroupement du Nord Maritime (201 €/t) et les moins avantageux dans le regroupement du Centre-Ouest (194 €/t).

Blé : évolution des prix payés aux producteurs en €/t



Source : FranceAgriMer

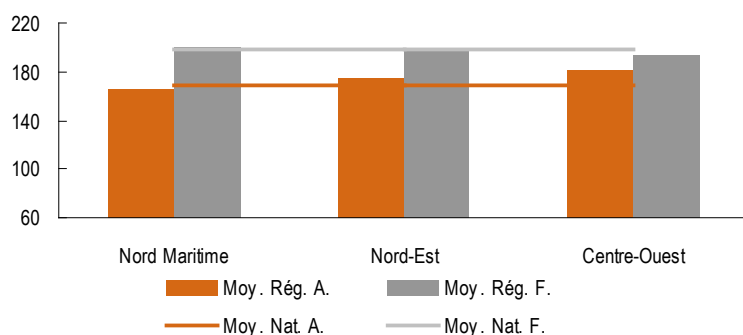
### > Blé dur

Après la parenthèse d'avril, qui a permis au prix du blé dur de regagner 14 euros, les relevés au 15 mai indiquent un nouveau recul. Cette correction à la baisse est toutefois modérée puisqu'à 252 €/t, le prix ferme moyen n'affiche que 4 euros de moins qu'en avril. Ce niveau de prix est comparable à celui observé l'an passé mais se maintient à une quarantaine d'euros de moins qu'en 2007/08.

### > Orges

En mai, les prix des orges fourragères se sont maintenus à 188 €/t, alors que les variétés brassicoles ont perdu quelques euros. Une tonne d'orges brassicoles d'hiver s'échange à 192 €/t (- 3 euros sur le mois) alors que pour les orges brassicoles de printemps, le prix moyen se porte à 212 €/t.

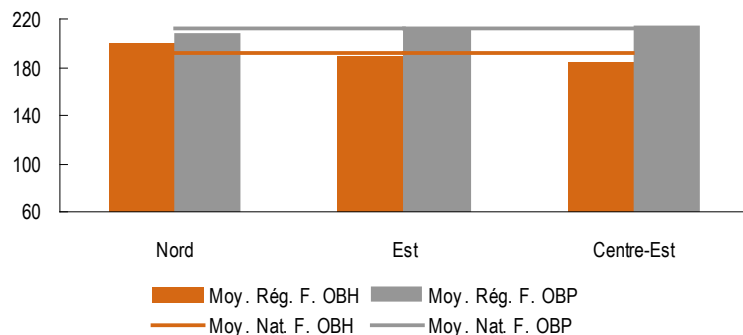
Orge de mouture : prix payés aux producteurs en €/t



Source : FranceAgriMer

Pour les orges de mouture et les orges brassicoles d'hiver, les situations régionales sont comparables (prix fermes) : un différentiel de prix maximal proche de 15 €/t, avec des maxima dans le regroupement du Nord et des minima dans le regroupement du Centre-Est. Les orges brassicoles de printemps connaissent des prix plus homogènes sur le territoire, avec un différentiel deux fois moindre et une géographie inverse, puisque les maxima sont relevés dans le regroupement du Centre-Est et les minima dans le regroupement du Nord.

Orge de brasserie : prix payés aux producteurs en €/t



Source : FranceAgriMer

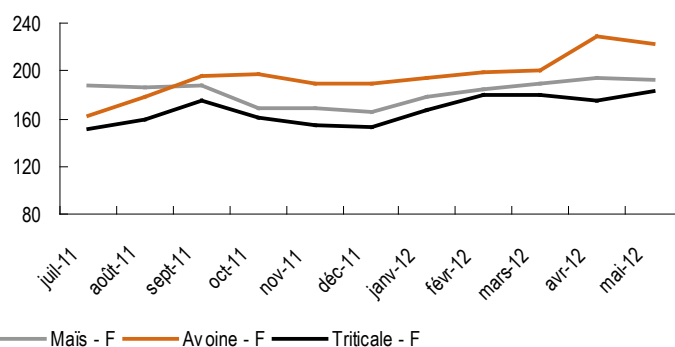
Source prix à la production : Enquête mensuelle des services régionaux de FranceAgriMer

### > Maïs

Le prix du maïs relevé au 15 mai est stable à 193 €/t, soit 6 euros de moins que le blé. Comparés à la campagne précédente, les prix actuels restent moins élevés, avec un différentiel qui se creuse depuis un trimestre. Les prix de mai 2012 sont à présent inférieurs de -21 euros à ceux de mai 2011.

Les différentiels de prix constatés à l'échelle interrégionale se sont légèrement renforcés. Ils demeurent néanmoins très homogènes : au maximum 8 euros. Les prix les plus élevés concernent les transactions du regroupement Est : 198 €/t, et les moins attractifs, celles du Centre-Ouest.

Maïs/avoine/triticales : prix payés aux producteurs en €/t



Source : FranceAgriMer

### > Avoine et triticales

Pour l'avoine, dont le prix n'a cessé de progresser depuis décembre jusqu'à établir un nouveau record en avril (229 €/t), c'est l'arrêt de cette tendance en mai. Le prix moyen ferme de l'avoine perd en effet 6 euros sur le mois. A 223 €/t, elle reste l'espèce la plus chère après le blé dur (30 euros de moins) et profite toujours d'un large bonus sur le blé tendre (24 euros).

A l'inverse, la triticales profite d'une hausse de prix de +7 €/t sur le mois. A 183 €/t, il fait néanmoins toujours partie des espèces dont le prix est inférieur à celui de 2010/11 (13 euros de moins).

	Mai 2012	Mai 2011
En €/t	Prix fermes	Prix fermes
Maïs	193	213
Avoine	223	173
Triticales	183	196

Source : FranceAgriMer